

PODER LEGISLATIVO
AUDITORÍA SUPERIOR
del Estado de Coahuila
2022, Año de Benito Juárez, Defensor de la Soberanía de Coahuila de Zaragoza"
Oficialía de Partes

28 JUL 2022

Anexos _____
Hora 12:45
Recibió _____

La Auditoría Superior del Estado se reserva la facultad de verificar que la documentación recibida, corresponda a la ofrecida por el promovente.

San Pedro, Coahuila de Zaragoza a 15 de Julio de 2022

ITSSPC - DIR - 218/22

Asunto: Avance de Gestión Financiera Segundo Trimestre 2022

C. DIP. EDUARDO OLMOS CASTRO
PRESIDENTE DE LA JUNTA DE GOBIERNO DEL H. CONGRESO DEL ESTADO DE COAHUILA
PRESENTE

En cumplimiento al artículo 10 de la Ley de Rendición de Cuentas y Fiscalización Superior del Estado de Coahuila de Zaragoza, tengo a bien presentar ante esta H. Autoridad, el Informe de Avance de Gestión Financiera, correspondiente al Segundo Trimestre del ejercicio 2022, en forma impresa y en archivo electrónico de datos.

En mérito de lo anterior, solicito se me tenga por presentado en tiempo y forma la información requerida en la Ley invocada.

Sin otro asunto, hago propicia esta oportunidad para enviarle un cordial saludo y reiterarle mi más alta consideración.

ATENTAMENTE

Excelencia en Educación Tecnológica®

C.P. JOSÉ GILBERTO FERNIZA GARZA
DIRECTOR GENERAL

ccp.

- C. Blas José Flores Dávila. Secretario de Finanzas
- C. Francisco Saracho Navarro. Secretario de Educación
- C. Teresa Guajardo Berlanga. Secretario de Fiscalización y Rendición de Cuentas
- C.P.C. José Armando Plata Sandoval. Auditor Superior del Estado
- C.P. Francisco Manuel Osorio Morales. Subsecretario de Educación Media y Superior

Anexo: CD



**DIRECCIÓN
GENERAL**






TECNOLÓGICO NACIONAL DE MÉXICO®



2
0
2
2



INSTITUTO TECNOLÓGICO SUPERIOR DE SAN PEDRO DE LAS COLONIAS

2° Avance de Gestión Financiera



EDUCACIÓN SECRETARÍA DE EDUCACIÓN PÚBLICA

¡Fuerte, Coahuila es!



I. Información Contable

2
0
2
2

- a) Estado de Situación financiera al 30 de junio de 2022; *(comparativo al 31 de diciembre del ejercicio anterior)*
- b) Estado de actividades del segundo trimestre de 2022; *(comparativo con el segundo trimestre del ejercicio anterior)*
- c) Estado de actividades acumulado del 01 de enero al 30 de junio de 2022; *(Comparativo con el período del 01 de enero al 30 de junio del ejercicio anterior)*
- d) Estado de variación en la hacienda pública del segundo trimestre 2022;
- e) Estado de variación en la hacienda pública del 01 de enero al 30 de junio de 2022;
- f) Estado de cambios en la situación financiera del segundo trimestre 2022;
- g) Estado de cambios en la situación financiera pública del 01 de enero al 30 de junio de 2022;
- h) Estado de flujos de efectivo del segundo trimestre 2022;
- i) Estado de flujos de efectivo pública del 01 de enero al 30 de junio de 2022;
- j) Estado analítico del activo del segundo trimestre de 2022; *(comparativo con el segundo trimestre del ejercicio anterior)*
- k) Estado analítico del activo del 01 de enero al 30 de junio de 2022; *(comparativo con el ejercicio anterior)*
- l) Estado analítico de la deuda y otros pasivos del segundo trimestre de 2022;
- m) Estado analítico de la deuda y otros pasivos del 01 de enero al 30 de junio de 2022;
- n) Informe sobre pasivos contingentes al 30 de junio de 2022 *(formato libre)*
- o) Notas de desglose a los estados financieros *(23 notas)*
- p) Notas de memoria los estados financieros del 01 de enero al 30 de junio de 2022 *(2 notas)*



I. Información Contable

2
0
2
2

- q) Notas de gestión administrativa a los estados financieros del segundo trimestre de 2022 (16 notas)
- r) Balanza de comprobación detallada al cuarto nivel (cuenta), del segundo trimestre de 2022, incluyendo las cuentas de orden contables y presupuestarias;
- s) Balanza de comprobación detallada al cuarto nivel (cuenta), acumulada del 01 de enero al 30 de junio de 2022, incluyendo las cuentas de orden contables y presupuestarias; e
- t) Informe o dictamen de los profesionales de auditoría independiente o, en su caso, una declaratoria de los órganos internos de control, acerca de la situación que guarda el control interno, la situación financiera y el grado de colaboración de la entidad para el cumplimiento de los objetivos de la función de control gubernamental.

Informe de Avance de Gestión Financiera Segundo Trimestre 2022
Instituto Tecnológico Superior de San Pedro
Estado de Situación Financiera
Al 30 de junio de 2022 y 2021
(Cifras en Pesos)


Concepto	2022	2021	Concepto	2022	2021
ACTIVO			PASIVO		
Activo Circulante			Pasivo Circulante		
Efectivo y Equivalentes	4,462,754.55	6,219,342.83	Cuentas por Pagar a Corto Plazo	3,199,980.65	4,123,759.66
Derechos a Recibir Efectivo o Equivalentes	588,622.32	563,537.59	Documentos por Pagar a Corto Plazo	0.00	0.00
Derechos a Recibir Bienes o Servicios	3,054.76	3,753.00	Porción a Corto Plazo de la Deuda Pública a Largo Plazo	0.00	0.00
Inventarios	0.00	0.00	Títulos y Valores a Corto Plazo	0.00	0.00
Almacenes	44,643.60	0.00	Pasivos Diferidos a Corto Plazo	0.00	0.00
Estimación por Pérdida o Deterioro de Activos Circulantes	0.00	0.00	Fondos y Bienes de Terceros en Garantía y/o Administración a Corto Plazo	0.00	0.00
Otros Activos Circulantes	0.00	0.00	Provisiones a Corto Plazo	0.00	0.00
Total de Activos Circulantes	5,099,075.23	6,786,633.42	Otros Pasivos a Corto Plazo	100.00	0.00
Activo No Circulante			Total de Pasivos Circulantes	3,200,080.65	4,123,759.66
Inversiones Financieras a Largo Plazo	0.00	0.00	Pasivo No Circulante		
Derechos a Recibir Efectivo o Equivalentes a Largo Plazo	265,058.65	3,587.59	Cuentas por Pagar a Largo Plazo	0.00	0.00
Bienes Inmuebles, Infraestructura y Construcciones en Proceso	32,291,554.56	32,291,554.56	Documentos por Pagar a Largo Plazo	0.00	0.00
Bienes Muebles	16,057,343.76	15,842,062.90	Deuda Pública a Largo Plazo	0.00	0.00
Activos Intangibles	86,934.37	431,389.69	Pasivos Diferidos a Largo Plazo	0.00	0.00
Depreciación, Deterioro y Amortización Acumulada de Bienes	-12,275,982.55	-11,222,868.77	Fondos y Bienes de Terceros en Garantía y/o Administración a Largo Plazo	0.00	0.00
Activos Diferidos	0.00	0.00	Provisiones a Largo Plazo	3,041,385.64	2,759,160.00
Estimación por Pérdida o Deterioro de Activos no Circulantes	0.00	0.00	Total de Pasivos No Circulantes	3,041,385.64	2,759,160.00
Otros Activos no Circulantes	21,357.69	21,357.69	Total del Pasivo	6,241,466.29	6,882,919.66
Total de Activos No Circulantes	36,446,266.48	37,367,083.66	HACIENDA PÚBLICA/ PATRIMONIO		
Total del Activo	41,545,341.71	44,153,717.08	Hacienda Pública/Patrimonio Contribuido	29,715,129.78	29,715,129.78

Informe de Avance de Gestión Financiera Segundo Trimestre 2022
Instituto Tecnológico Superior de San Pedro
Estado de Situación Financiera
 Al 30 de junio de 2022 y 2021
 (Cifras en Pesos)


Concepto	2022	2021	Concepto	2022	2021
			Aportaciones	29,715,129.78	29,715,129.78
			Donaciones de Capital	0.00	0.00
			Actualización de la Hacienda Pública/Patrimonio	0.00	0.00
			Hacienda Pública/Patrimonio Generado	5,588,745.64	7,555,667.64
			Resultados del Ejercicio (Ahorro/ Desahorro)	364,759.70	592,709.67
			Resultados de Ejercicios Anteriores	-3,396,505.60	-1,955,194.24
			Revalúos	7,385,804.95	7,385,804.95
			Reservas	0.00	0.00
			Rectificaciones de Resultados de Ejercicios Anteriores	1,234,686.59	1,532,347.26
			Exceso o Insuficiencia en la Actualización de la Hacienda Pública/Patrimonio	0.00	0.00
			Resultado por Posición Monetaria	0.00	0.00
			Resultado por Tenencia de Activos no Monetarios	0.00	0.00
			Total Hacienda Pública/ Patrimonio	35,303,875.42	37,270,797.42
			Total del Pasivo y Hacienda Pública / Patrimonio	41,545,341.71	44,153,717.08

Informe de Avance de Gestión Financiera Segundo Trimestre 2022
Instituto Tecnológico Superior de San Pedro
Estado de Situación Financiera
Al 30 de junio de 2022 y 2021
(Cifras en Pesos)


Bajo protesta de decir verdad declaramos que los Estados Financieros y sus notas, son razonablemente correctos y son responsabilidad del emisor.




C.P. JOSE GILBERTO FERNIZA
GARZA/DIRECTOR GENERAL



C.P. ELENA HERNANDEZ DELGADO /
SUBDIRECTORA ADMINISTRATIVA



C.P. LUIS ANTONIO TORRES RAMIREZ / JEF
DE RECURSOS FINANCIEROS



C.P. JOSE DE JESUS ORTIZ PAREDES /
DIRECTOR DE PLANEACION, INNOVACION
CALIDAD

INSTITUTO TECNOLÓGICO SUPERIOR DE SAN PEDRO DE LAS COLONIAS

Estado de Situación Financiera

Al 30 de junio de 2022 y al 31 de diciembre de 2021

(Cifras en Pesos)

Concepto	2022	2021	Concepto	2022	2021
ACTIVO			PASIVO		
Activo Circulante	5,099,075.23	4,960,746.89	Pasivo Circulante	3,200,080.65	2,631,404.49
Efectivo y Equivalentes	4,462,754.55	4,352,536.70	Cuentas por Pagar a Corto Plazo	3,199,980.65	2,631,404.49
Derechos a Recibir Efectivo o Equivalentes	588,622.32	559,813.59	Documentos por Pagar a Corto Plazo	0.00	0.00
Derechos a Recibir Bienes o Servicios	3,054.76	3,753.00	Porción a Corto Plazo de la Deuda Pública a Largo Plazo	0.00	0.00
Inventarios	0.00	0.00	Títulos y Valores a Corto Plazo	0.00	0.00
Almacenes	44,643.60	44,643.60	Pasivos Diferidos a Corto Plazo	0.00	0.00
Estimación por Pérdida o Deterioro de Activos Circulantes	0.00	0.00	Fondos y Bienes de Terceros en Garantía y/o Administración a Corto Plazo	0.00	0.00
Otros Activos Circulantes	0.00	0.00	Provisiones a Corto Plazo	0.00	0.00
Total de Activos Circulantes	5,099,075.23	4,960,746.89	Otros Pasivos a Corto Plazo	100.00	0.00
Activo No Circulante	36,446,266.48	41,279,096.62	Total de Pasivos Circulantes	3,200,080.65	2,631,404.49
Inversiones Financieras a Largo Plazo	0.00	0.00	Pasivo No Circulante	3,041,385.64	3,215,395.00
Derechos a Recibir Efectivo o Equivalentes a Largo Plazo	265,058.65	265,058.65	Cuentas por Pagar a Largo Plazo	0.00	0.00
Bienes Inmuebles, Infraestructura y Construcciones en Proceso	32,291,554.56	32,291,554.56	Documentos por Pagar a Largo Plazo	0.00	0.00
Bienes Muebles	16,057,343.76	15,929,427.01	Deuda Pública a Largo Plazo	0.00	0.00
Activos Intangibles	86,934.37	86,934.37	Pasivos Diferidos a Largo Plazo	0.00	0.00
Depreciación, Deterioro y Amortización Acumulada de Bienes	-12,275,982.55	-12,275,982.55	Fondos y Bienes de Terceros en Garantía y/o en Administración a Largo Plazo	0.00	0.00
Activos Diferidos	0.00	0.00	Provisiones a Largo Plazo	3,041,385.64	3,215,395.00
Estimación por Pérdida o Deterioro de Activos no Circulantes	0.00	0.00	Total de Pasivos No Circulantes	3,041,385.64	3,215,395.00
Otros Activos no Circulantes	21,357.69	21,357.69	Total del Pasivo	6,241,466.29	5,846,799.49
Total de Activos No Circulantes	36,446,266.48	36,318,349.73	HACIENDA PÚBLICA/PATRIMONIO		
Total del Activo	41,545,341.71	41,279,096.62	Hacienda Pública/Patrimonio Contribuido	29,715,129.78	29,715,129.78
			Aportaciones	29,715,129.78	29,715,129.78
			Donaciones de Capital	0.00	0.00
			Actualización de la Hacienda Pública/Patrimonio	0.00	0.00
			Hacienda Pública/Patrimonio Generado	5,588,745.64	5,717,167.35
			Resultados del Ejercicio (Ahorro/Desahorro)	364,759.70	-768,841.23
			Resultados de Ejercicios Anteriores	-3,396,505.60	-2,474,429.26
			Revalúos	7,385,804.95	7,385,804.95
			Reservas	0.00	0.00
			Rectificaciones de Resultados de Ejercicios Anteriores	1,234,686.59	1,574,632.89
			Exceso o Insuficiencia en la Actualización de la Hacienda Pública/Patrimonio	0.00	0.00
			Resultado por Posición Monetaria	0.00	0.00
			Resultado por Tenencia de Activos no Monetarios	0.00	0.00
			Total Hacienda Pública/Patrimonio	35,303,875.42	35,432,297.13
			Total del Pasivo y Hacienda Pública/Patrimonio	41,545,341.71	41,279,096.62

Bajo protesta de decir verdad declaramos que los Estados Financieros y sus notas, son razonablemente correctos y son responsabilidad del emisor.

Instituto Tecnológico Superior de San Pedro

Estado de Actividades

Del 1 de abril al 30 de junio de 2022


(Cifra en Pesos)

Concepto	2022	2021	Concepto	2022	2021
INGRESOS y OTROS BENEFICIOS			GASTOS Y OTRAS PÉRDIDAS		
Ingresos de Gestión	266,199.00	300,947.00	Gastos de Funcionamiento	12,644,784.22	11,848,697.38
Impuestos	0.00	0.00	Servicios Personales	9,853,318.64	9,536,047.67
Cuotas y Aportaciones de Seguridad Social	0.00	0.00	Materiales y Suministros	845,419.90	617,183.67
Contribuciones de Mejoras	0.00	0.00	Servicios Generales	1,946,045.68	1,695,466.04
Derechos	0.00	0.00	Transferencias, Asignaciones, Subsidios y Otras Ayudas	13,700.36	2,000.00
Productos	0.00	0.00	Transferencias Internas y Asignaciones al Sector Público	0.00	0.00
Aprovechamientos	210.00	0.00	Transferencias al Resto del Sector Público	0.00	0.00
Ingresos por Venta de Bienes y Prestación de Servicios	265,989.00	300,947.00	Subsidios y Subvenciones	0.00	0.00
Participaciones, Aportaciones, Convenios, Incentivos Derivados de la Colaboración Fiscal, Fondos Distintos de Aportaciones, Transferencias, Asignaciones, Subsidios y Subvenciones, y Pensiones y Jubilaciones	9,861,855.98	9,566,478.84	Ayudas Sociales	13,700.36	2,000.00
Participaciones, Aportaciones, Convenios, Incentivos Derivados de la Colaboración Fiscal y Fondos Distintos de Aportaciones	9,861,855.98	9,566,478.84	Pensiones y Jubilaciones	0.00	0.00
Transferencias, Asignaciones, Subsidios y Subvenciones, y Pensiones y Jubilaciones	0.00	0.00	Transferencias a Fideicomisos, Mandatos y Contratos Análogos	0.00	0.00
Otros Ingresos y Beneficios	307.61	1,037.93	Transferencias a la Seguridad Social	0.00	0.00
Ingresos Financieros	306.66	0.00	Donativos	0.00	0.00
Incremento por Variación de Inventarios	0.00	0.00	Transferencias al Exterior	0.00	0.00
Disminución del Exceso de Estimaciones por Pérdida o Deterioro u Obsolescencia	0.00	0.00	Participaciones y Aportaciones	0.00	0.00
Disminución del Exceso de Provisiones	0.00	0.00	Participaciones	0.00	0.00
Otros Ingresos y Beneficios Varios	0.95	1,037.93	Aportaciones	0.00	0.00
Total de Ingresos y Otros Beneficios	10,128,362.59	9,868,463.77	Convenios	0.00	0.00
	0.00	0.00	Intereses, Comisiones y Otros Gastos de la Deuda Pública	0.00	0.00
			Intereses de la Deuda Pública	0.00	0.00
			Comisiones de la Deuda Pública	0.00	0.00
			Gastos de la Deuda Pública	0.00	0.00

Instituto Tecnológico Superior de San Pedro
Estado de Actividades
Del 1 de abril al 30 de junio de 2022
(Cifra en Pesos)

Concepto	2022	2021	Concepto	2022	2021
			Costo por Coberturas	0.00	0.00
			Apoyos Financieros	0.00	0.00
			Otros Gastos y Pérdidas Extraordinarias	0.00	0.00
			Estimaciones, Depreciaciones, Deterioros, Obsolescencia y Amortizaciones	0.00	0.00
			Provisiones	0.00	0.00
			Disminución de Inventarios	0.00	0.00
			Aumento por Insuficiencia de Estimaciones por Pérdida o Deterioro u Obsolescencia	0.00	0.00
			Aumento por Insuficiencia de Provisiones	0.00	0.00
			Otros Gastos	0.00	0.00
			Inversión Pública	0.00	0.00
			Inversión Pública no Capitalizable	0.00	0.00
			Total de Gastos y Otras Pérdidas	12,658,484.58	11,850,697.38
			Resultados del Ejercicio (Ahorro / Desahorro)	-2,530,121.99	-1,982,233.61

Bajo protesta de decir verdad declaramos que los Estados Financieros y sus notas, son razonablemente correctos y son responsabilidad del emisor.



C.P. JOSE GILBERTO FERNIZA
GARZA/DIRECTOR GENERAL



C.P. ELENA HERNANDEZ DELGADO /
SUBDIRECTORA ADMINISTRATIVA



C.P. LUIS ANTONIO TORRES RAMIREZ / JEF
DE RECURSOS FINANCIEROS



C.P. JOSE DE JESUS ORTIZ PAREDES /
DIRECTOR DE PLANEACION, INNOVACION
CALIDAD

INSTITUTO TECNOLÓGICO SUPERIOR DE SAN PEDRO DE LAS COLONIAS

Estado de Actividades

Del 01 de abril al 30 de junio de 2022 y 2021

(Cifras en Pesos)

Concepto	2022	2021
INGRESOS Y OTROS BENEFICIOS		
Ingresos de Gestión	266,199.00	300,947.00
Impuestos	0.00	0.00
Cuotas y Aportaciones de Seguridad Social	0.00	0.00
Contribuciones de Mejoras	0.00	0.00
Derechos	0.00	0.00
Productos	0.00	0.00
Aprovechamientos	210.00	0.00
Ingresos por Venta de Bienes y Prestación de Servicios	265,989.00	300,947.00
Participaciones, Aportaciones, Convenios, Incentivos Derivados de la Colaboración Fiscal, Fondos Distintos de Aportaciones, Transferencias, Asignaciones, Subsidios y Subvenciones, y Pensiones y Jubilaciones	9,861,855.98	9,566,478.84
Participaciones, Aportaciones, Convenios, Incentivos Derivados de la Colaboración Fiscal y Fondos Distintos de Aportaciones	9,861,855.98	9,566,478.84
Transferencias, Asignaciones, Subsidios y Subvenciones, y Pensiones y Jubilaciones	0.00	0.00
Otros Ingresos y Beneficios	307.61	1,037.93
Ingresos Financieros	306.66	0.00
Incremento por Variación de Inventarios	0.00	0.00
Disminución del Exceso de Estimaciones por Pérdida o Deterioro u Obsolescencia	0.00	0.00
Disminución del Exceso de Provisiones	0.00	0.00
Otros Ingresos y Beneficios Varios	0.95	1,037.93
Total de Ingresos y Otros Beneficios	10,128,362.59	9,868,463.77
GASTOS Y OTRAS PÉRDIDAS		
Gastos de Funcionamiento	12,644,784.22	11,848,697.38
Servicios Personales	9,853,318.64	9,536,047.67
Materiales y Suministros	845,419.90	617,183.67
Servicios Generales	1,946,045.68	1,695,466.04
Transferencias, Asignaciones, Subsidios y Otras Ayudas	13,700.36	2,000.00
Transferencias Internas y Asignaciones al Sector Público	0.00	0.00
Transferencias al Resto del Sector Público	0.00	0.00
Subsidios y Subvenciones	0.00	0.00
Ayudas Sociales	13,700.36	2,000.00
Pensionamientos y Jubilaciones	0.00	0.00
Transferencias a Fideicomisos, Mandatos y Contratos Análogos	0.00	0.00
Transferencias a la Seguridad Social	0.00	0.00
Donativos	0.00	0.00
Transferencias al Exterior	0.00	0.00
Participaciones y Aportaciones	0.00	0.00
Participaciones	0.00	0.00
Aportaciones	0.00	0.00
Convenios	0.00	0.00
Intereses, Comisiones y Otros Gastos de la Deuda Pública	0.00	0.00
Intereses de la Deuda Pública	0.00	0.00
Comisiones de la Deuda Pública	0.00	0.00
Gastos de la Deuda Pública	0.00	0.00
Costo por Coberturas	0.00	0.00
Apoyos Financieros	0.00	0.00
Otros Gastos y Pérdidas Extraordinarias	0.00	0.00
Estimaciones, Depreciaciones, Deterioros, Obsolescencia y Amortizaciones	0.00	0.00
Provisiones	0.00	0.00
Disminución de Inventarios	0.00	0.00
Aumento por Insuficiencia de Estimaciones por Pérdida o Deterioro u Obsolescencia	0.00	0.00
Aumento por Insuficiencia de Provisiones	0.00	0.00
Otros Gastos	0.00	0.00
Inversión Pública	0.00	0.00
Inversión Pública no Capitalizable	0.00	0.00
Total de Gastos y Otras Pérdidas	12,658,484.58	11,850,697.38
Resultados del Ejercicio (Ahorro/Desahorro)	-2,530,121.99	-1,982,233.61


Instituto Tecnológico Superior de San Pedro
Estado de Actividades
Del 1 de enero al 30 de junio de 2022
(Cifra en Pesos)

Concepto	2022	2021	Concepto	2022	2021
INGRESOS y OTROS BENEFICIOS			GASTOS Y OTRAS PÉRDIDAS		
Ingresos de Gestión	2,527,546.18	2,895,334.00	Gastos de Funcionamiento	21,885,960.69	21,566,596.18
Impuestos	0.00	0.00	Servicios Personales	17,127,603.32	17,811,765.59
Cuotas y Aportaciones de Seguridad Social	0.00	0.00	Materiales y Suministros	1,668,341.14	1,139,792.14
Contribuciones de Mejoras	0.00	0.00	Servicios Generales	3,090,016.23	2,615,038.45
Derechos	0.00	0.00	Transferencias, Asignaciones, Subsidios y Otras Ayudas	252,395.36	240,220.00
Productos	0.00	0.00	Transferencias Internas y Asignaciones al Sector Público	0.00	0.00
Aprovechamientos	1,850.00	2,510.00	Transferencias al Resto del Sector Público	0.00	0.00
Ingresos por Venta de Bienes y Prestación de Servicios	2,525,696.18	2,892,824.00	Subsidios y Subvenciones	0.00	0.00
Participaciones, Aportaciones, Convenios, Incentivos Derivados de la Colaboración Fiscal, Fondos Distintos de Aportaciones, Transferencias, Asignaciones, Subsidios y Subvenciones, y Pensiones y Jubilaciones	19,975,176.96	19,446,323.91	Ayudas Sociales	252,395.36	240,220.00
Participaciones, Aportaciones, Convenios, Incentivos Derivados de la Colaboración Fiscal y Fondos Distintos de Aportaciones	19,975,176.96	19,446,323.91	Pensiones y Jubilaciones	0.00	0.00
Transferencias, Asignaciones, Subsidios y Subvenciones, y Pensiones y Jubilaciones	0.00	0.00	Transferencias a Fideicomisos, Mandatos y Contratos Análogos	0.00	0.00
Otros Ingresos y Beneficios	392.61	57,867.94	Transferencias a la Seguridad Social	0.00	0.00
Ingresos Financieros	391.66	1,446.47	Donativos	0.00	0.00
Incremento por Variación de Inventarios	0.00	0.00	Transferencias al Exterior	0.00	0.00
Disminución del Exceso de Estimaciones por Pérdida o Deterioro u Obsolescencia	0.00	0.00	Participaciones y Aportaciones	0.00	0.00
Disminución del Exceso de Provisiones	0.00	0.00	Participaciones	0.00	0.00
Otros Ingresos y Beneficios Varios	0.95	56,421.47	Aportaciones	0.00	0.00
Total de Ingresos y Otros Beneficios	22,503,115.75	22,399,525.85	Convenios	0.00	0.00
	0.00	0.00	Intereses, Comisiones y Otros Gastos de la Deuda Pública	0.00	0.00
			Intereses de la Deuda Pública	0.00	0.00
			Comisiones de la Deuda Pública	0.00	0.00
			Gastos de la Deuda Pública	0.00	0.00

Instituto Tecnológico Superior de San Pedro
Estado de Actividades
Del 1 de enero al 30 de junio de 2022
(Cifra en Pesos)

Concepto	2022	2021	Concepto	2022	2021
			Costo por Coberturas	0.00	0.00
			Apoyos Financieros	0.00	0.00
			Otros Gastos y Pérdidas Extraordinarias	0.00	0.00
			Estimaciones, Depreciaciones, Deterioros, Obsolescencia y Amortizaciones	0.00	0.00
			Provisiones	0.00	0.00
			Disminución de Inventarios	0.00	0.00
			Aumento por Insuficiencia de Estimaciones por Pérdida o Deterioro u Obsolescencia	0.00	0.00
			Aumento por Insuficiencia de Provisiones	0.00	0.00
			Otros Gastos	0.00	0.00
			Inversión Pública	0.00	0.00
			Inversión Pública no Capitalizable	0.00	0.00
			Total de Gastos y Otras Pérdidas	22,138,356.05	21,806,816.18
			Resultados del Ejercicio (Ahorro / Desahorro)	364,759.70	592,709.67

Bajo protesta de decir verdad declaramos que los Estados Financieros y sus notas, son razonablemente correctos y son responsabilidad del emisor.


C.P. JOSE GILBERTO FERNIZA
GARZA/DIRECTOR GENERAL


C.P. ELENA HERNANDEZ DELGADO /
SUBDIRECTORA ADMINISTRATIVA


C.P. LUIS ANTONIO TORRES RAMIREZ / JEF
DE RECURSOS FINANCIEROS


C.P. JOSE DE JESUS ORTIZ PAREDES /
DIRECTOR DE PLANEACION, INNOVACION
CALIDAD

INSTITUTO TECNOLÓGICO SUPERIOR DE SAN PEDRO DE LAS COLONIAS

Estado de Actividades

Del 01 de enero al 30 de junio de 2022 y 2021

(Cifras en Pesos)

Concepto	2022	2021
INGRESOS Y OTROS BENEFICIOS		
Ingresos de Gestión	2,527,546.18	2,895,334.00
Impuestos	0.00	0.00
Cuotas y Aportaciones de Seguridad Social	0.00	0.00
Contribuciones de Mejoras	0.00	0.00
Derechos	0.00	0.00
Productos	0.00	0.00
Aprovechamientos	1,850.00	2,510.00
Ingresos por Venta de Bienes y Prestación de Servicios	2,525,696.18	2,892,824.00
Participaciones, Aportaciones, Convenios, Incentivos Derivados de la Colaboración Fiscal, Fondos Distintos de Aportaciones, Transferencias, Asignaciones, Subsidios y Subvenciones, y Pensiones y Jubilaciones	19,975,176.96	19,446,323.91
Participaciones, Aportaciones, Convenios, Incentivos Derivados de la Colaboración Fiscal y Fondos Distintos de Aportaciones	19,975,176.96	19,446,323.91
Transferencias, Asignaciones, Subsidios y Subvenciones, y Pensiones y Jubilaciones	0.00	0.00
Otros Ingresos y Beneficios	392.61	57,867.94
Ingresos Financieros	391.66	1,446.47
Incremento por Variación de Inventarios	0.00	0.00
Disminución del Exceso de Estimaciones por Pérdida o Deterioro u Obsolescencia	0.00	0.00
Disminución del Exceso de Provisiones	0.00	0.00
Otros Ingresos y Beneficios Varios	0.95	56,421.47
Total de Ingresos y Otros Beneficios	22,503,115.75	22,399,525.85
GASTOS Y OTRAS PÉRDIDAS		
Gastos de Funcionamiento	21,885,960.69	21,566,596.18
Servicios Personales	17,127,603.32	17,811,765.59
Materiales y Suministros	1,668,341.14	1,139,792.14
Servicios Generales	3,090,016.23	2,615,038.45
Transferencias, Asignaciones, Subsidios y Otras Ayudas	252,395.36	240,220.00
Transferencias Internas y Asignaciones al Sector Público	0.00	0.00
Transferencias al Resto del Sector Público	0.00	0.00
Subsidios y Subvenciones	0.00	0.00
Ayudas Sociales	252,395.36	240,220.00
Pensionamientos y Jubilaciones	0.00	0.00
Transferencias a Fideicomisos, Mandatos y Contratos Análogos	0.00	0.00
Transferencias a la Seguridad Social	0.00	0.00
Donativos	0.00	0.00
Transferencias al Exterior	0.00	0.00
Participaciones y Aportaciones	0.00	0.00
Participaciones	0.00	0.00
Aportaciones	0.00	0.00
Convenios	0.00	0.00
Intereses, Comisiones y Otros Gastos de la Deuda Pública	0.00	0.00
Intereses de la Deuda Pública	0.00	0.00
Comisiones de la Deuda Pública	0.00	0.00
Gastos de la Deuda Pública	0.00	0.00
Costo por Coberturas	0.00	0.00
Apoyos Financieros	0.00	0.00
Otros Gastos y Pérdidas Extraordinarias	0.00	0.00
Estimaciones, Depreciaciones, Deterioros, Obsolescencia y Amortizaciones	0.00	0.00
Provisiones	0.00	0.00
Disminución de Inventarios	0.00	0.00
Aumento por Insuficiencia de Estimaciones por Pérdida o Deterioro u Obsolescencia	0.00	0.00
Aumento por Insuficiencia de Provisiones	0.00	0.00
Otros Gastos	0.00	0.00
Inversión Pública	0.00	0.00
Inversión Pública no Capitalizable	0.00	0.00
Total de Gastos y Otras Pérdidas	22,138,356.05	21,806,816.18
Resultados del Ejercicio (Ahorro/Desahorro)	364,759.70	592,709.67

Concepto	Hacienda Pública / Patrimonio Contribuido	Hacienda Pública / Patrimonio Generado de Ejercicios Anteriores	Hacienda Pública / Patrimonio Generado del Ejercicio	Exceso o Insuficiencia en la Actualización de la Hacienda Pública / Patrimonio	Total
Hacienda Pública / Patrimonio Contribuido Neto de 2022	29,715,129.78	0.00	0.00	0.00	29,715,129.78
Aportaciones	29,715,129.78	0.00	0.00	0.00	29,715,129.78
Donaciones de Capital	0.00	0.00	0.00	0.00	0.00
Actualización de la Hacienda Pública/Patrimonio	0.00	0.00	0.00	0.00	0.00
Hacienda Pública / Patrimonio Generado neto de 2022	0.00	5,376,721.05	2,894,881.69	0.00	8,271,602.74
Resultados del Ejercicio (Ahorro/ Desahorro)	0.00	0.00	2,894,881.69	0.00	2,894,881.69
Resultados de Ejercicios Anteriores	0.00	-3,243,770.49	0.00	0.00	-3,243,770.49
Revalúos	0.00	7,385,804.95	0.00	0.00	7,385,804.95
Reservas	0.00	0.00	0.00	0.00	0.00
Rectificaciones de Resultados de Ejercicios Anteriores	0.00	1,234,686.59	0.00	0.00	1,234,686.59
Exceso o Insuficiencia en la Actualización de la Hacienda Pública / Patrimonio Neto de 2022	0.00	0.00	0.00	0.00	0.00
Resultado por Posición Monetaria	0.00	0.00	0.00	0.00	0.00
Resultado por Tenencia de Activos no Monetarios	0.00	0.00	0.00	0.00	0.00
Hacienda Pública / Patrimonio Neto Final de al 31 de Marzo de 2022	29,715,129.78	5,376,721.05	2,894,881.69	0.00	37,986,732.52
Cambios en la Hacienda Pública / Patrimonio Contribuido Neto de 2022	0.00	0.00	0.00	0.00	0.00
Aportaciones	0.00	0.00	0.00	0.00	0.00
Donaciones de Capital	0.00	0.00	0.00	0.00	0.00
Actualización de la Hacienda Pública/Patrimonio	0.00	0.00	0.00	0.00	0.00
Variaciones de la Hacienda Pública / Patrimonio Generado Neto de 2022	0.00	2,742,146.58	-5,425,003.68	0.00	-2,682,857.10
Resultados del Ejercicio (Ahorro/ Desahorro)	0.00	0.00	-2,530,121.99	0.00	-2,530,121.99
Resultados de Ejercicios Anteriores	0.00	2,742,146.58	-2,894,881.69	0.00	-152,735.11
Revalúos	0.00	0.00	0.00	0.00	0.00
Reservas	0.00	0.00	0.00	0.00	0.00
Rectificaciones de Resultados de Ejercicios Anteriores	0.00	0.00	0.00	0.00	0.00
Cambios en el Exceso o Insuficiencia en la Actualización de la Hacienda Pública / Patrimonio Neto de 2022	0.00	0.00	0.00	0.00	0.00
Resultado por Posición Monetaria	0.00	0.00	0.00	0.00	0.00
Resultado por Tenencia de Activos no Monetarios	0.00	0.00	0.00	0.00	0.00



Informe de Avance de Gestión Financiera Segundo Trimestre 2022

Instituto Tecnológico Superior de San Pedro

Estado de Variación de la Hacienda Pública/Patrimonio

Del 1 de abril al 30 de junio de 2022

(Cifras en Pesos)

Hacienda Pública / Patrimonio Neto Final al 30 de Junio de 2022	29,715,129.78	8,118,867.63	-2,530,121.99	0.00	35,303,875.42
---	---------------	--------------	---------------	------	---------------

Bajo protesta de decir verdad declaramos que los Estados Financieros y sus notas, son razonablemente correctos y son responsabilidad del emisor.

C.P. JOSÉ GILBERTO FERNIZA
GARZA/DIRECTOR GENERAL

C.P. ELENA HERNÁNDEZ DELGADO /
SUBDIRECTORA ADMINISTRATIVA

C.P. LUIS ANTONIO TORRES RAMÍREZ / JEF
DE RECURSOS FINANCIEROS

C.P. JOSÉ DE JESÚS ORTIZ PAREDES /
DIRECTOR DE PLANEACIÓN, INNOVACIÓN
CALIDAD

INSTITUTO TECNOLOGICO SUPERIOR DE SAN PEDRO DE LAS COLONIAS					
Estado de Variación en la Hacienda Pública					
Del 01 de abril al 30 de junio de 2022					
(Cifras en Pesos)					
Concepto	Hacienda Pública / Patrimonio Contribuido	Hacienda Pública / Patrimonio Generado de Ejercicios Anteriores	Hacienda Pública / Patrimonio Generado del Ejercicio	Exceso o Insuficiencia en la Actualización de la Hacienda Pública / Patrimonio	Total
Hacienda Pública / Patrimonio Contribuido Neto de 2022	29,715,129.78				29,715,129.78
Aportaciones	29,715,129.78				29,715,129.78
Donaciones de Capital	0.00				0.00
Actualización de la Hacienda Pública/Patrimonio	0.00				0.00
Hacienda Pública / Patrimonio Generado Neto de 2022		5,376,721.05	2,894,881.69		8,271,602.74
Resultados del Ejercicio (Ahorro/Desahorro)			2,894,881.69		2,894,881.69
Resultados de Ejercicios Anteriores		-3,243,770.49			-3,243,770.49
Revalúos		7,385,804.95			7,385,804.95
Reservas		0.00			0.00
Rectificaciones de Resultados de Ejercicios Anteriores		1,234,686.59			1,234,686.59
Exceso o Insuficiencia en la Actualización de la Hacienda Pública / Patrimonio Neto de 2022				0.00	0.00
Resultado por Posición Monetaria				0.00	0.00
Resultado por Tenencia de Activos no Monetarios				0.00	0.00
Hacienda Pública / Patrimonio Neto Final al 31 de marzo de 2022	29,715,129.78	5,376,721.05	2,894,881.69	0.00	37,986,732.52
Cambios en la Hacienda Pública / Patrimonio Contribuido Neto de 2022	0.00				0.00
Aportaciones	0.00				0.00
Donaciones de Capital	0.00				0.00
Actualización de la Hacienda Pública/Patrimonio	0.00				0.00
Variaciones de la Hacienda Pública / Patrimonio Generado Neto de 2022		2,742,146.58	-5,425,003.68		-2,682,857.10
Resultados del Ejercicio (Ahorro/Desahorro)			-2,530,121.99		-2,530,121.99
Resultados de Ejercicios Anteriores		2,742,146.58	-2,894,881.69		-152,735.11
Revalúos			0.00		0.00
Reservas			0.00		0.00
Rectificaciones de Resultados de Ejercicios Anteriores			0.00		0.00
Cambios en el Exceso o Insuficiencia en la Actualización de la Hacienda Pública / Patrimonio Neto de 2022				0.00	0.00
Resultado por Posición Monetaria				0.00	0.00
Resultado por Tenencia de Activos no Monetarios				0.00	0.00
Hacienda Pública / Patrimonio Neto Final al 30 de junio de 2022	29,715,129.78	8,118,867.63	-2,530,121.99	0.00	35,303,875.42

Bajo protesta de decir verdad declaramos que los Estados Financieros y sus notas, son razonablemente correctos y son responsabilidad del emisor.

Concepto	Hacienda Pública / Patrimonio Contribuido	Hacienda Pública / Patrimonio Generado de Ejercicios Anteriores	Hacienda Pública / Patrimonio Generado del Ejercicio	Exceso o Insuficiencia en la Actualización de la Hacienda Pública / Patrimonio	Total
Hacienda Pública / Patrimonio Contribuido Neto de 2021	29,715,129.78	0.00	0.00	0.00	29,715,129.78
Aportaciones	29,715,129.78	0.00	0.00	0.00	29,715,129.78
Donaciones de Capital	0.00	0.00	0.00	0.00	0.00
Actualización de la Hacienda Pública/Patrimonio	0.00	0.00	0.00	0.00	0.00
Hacienda Pública / Patrimonio Generado neto de 2021	0.00	6,486,008.58	-768,841.23	0.00	5,717,167.35
Resultados del Ejercicio (Ahorro/ Desahorro)	0.00	0.00	-768,841.23	0.00	-768,841.23
Resultados de Ejercicios Anteriores	0.00	-2,474,429.26	0.00	0.00	-2,474,429.26
Revalúos	0.00	7,385,804.95	0.00	0.00	7,385,804.95
Reservas	0.00	0.00	0.00	0.00	0.00
Rectificaciones de Resultados de Ejercicios Anteriores	0.00	1,574,632.89	0.00	0.00	1,574,632.89
Exceso o Insuficiencia en la Actualización de la Hacienda Pública / Patrimonio Neto de 2021	0.00	0.00	0.00	0.00	0.00
Resultado por Posición Monetaria	0.00	0.00	0.00	0.00	0.00
Resultado por Tenencia de Activos no Monetarios	0.00	0.00	0.00	0.00	0.00
Hacienda Pública / Patrimonio Neto Final de 2021	29,715,129.78	6,486,008.58	-768,841.23	0.00	35,432,297.13
Cambios en la Hacienda Pública / Patrimonio Contribuido Neto de 2022	0.00	0.00	0.00	0.00	0.00
Aportaciones	0.00	0.00	0.00	0.00	0.00
Donaciones de Capital	0.00	0.00	0.00	0.00	0.00
Actualización de la Hacienda Pública/Patrimonio	0.00	0.00	0.00	0.00	0.00
Variaciones de la Hacienda Pública / Patrimonio Generado Neto de 2022	0.00	-922,076.34	793,654.63	0.00	-128,421.71
Resultados del Ejercicio (Ahorro/ Desahorro)	0.00	0.00	364,759.70	0.00	364,759.70
Resultados de Ejercicios Anteriores	0.00	-922,076.34	768,841.23	0.00	-153,235.11
Revalúos	0.00	0.00	0.00	0.00	0.00
Reservas	0.00	0.00	0.00	0.00	0.00
Rectificaciones de Resultados de Ejercicios Anteriores	0.00	0.00	-339,946.30	0.00	-339,946.30
Cambios en el Exceso o Insuficiencia en la Actualización de la Hacienda Pública / Patrimonio Neto de 2022	0.00	0.00	0.00	0.00	0.00
Resultado por Posición Monetaria	0.00	0.00	0.00	0.00	0.00
Resultado por Tenencia de Activos no Monetarios	0.00	0.00	0.00	0.00	0.00



Informe de Avance de Gestión Financiera Segundo Trimestre 2022

Instituto Tecnológico Superior de San Pedro

Estado de Variación de la Hacienda Pública/Patrimonio

Del 1 de enero al 30 de junio de 2022

(Cifras en Pesos)

Hacienda Pública / Patrimonio Neto Final al 30 de Junio de 2022	29,715,129.78	5,563,932.24	24,813.40	0.00	35,303,875.42
---	---------------	--------------	-----------	------	---------------

Bajo protesta de decir verdad declaramos que los Estados Financieros y sus notas, son razonablemente correctos y son responsabilidad del emisor.

C.P. JOSE GILBERTO FERNIZA
GARZA/DIRECTOR GENERAL

C.P. ELENA HERNANDEZ DELGADO /
SUBDIRECTORA ADMINISTRATIVA

C.P. LUIS ANTONIO TORRES RAMIREZ / JEF
DE RECURSOS FINANCIEROS

C.P. JOSE DE JESUS ORTIZ PAREDES /
DIRECTOR DE PLANEACION, INNOVACION
CALIDAD

Concepto	Hacienda Pública / Patrimonio Contribuido	Hacienda Pública / Patrimonio Generado de Ejercicios Anteriores	Hacienda Pública / Patrimonio Generado del Ejercicio	Exceso o Insuficiencia en la Actualización de la Hacienda Pública / Patrimonio	Total
Hacienda Pública / Patrimonio Contribuido Neto de 2021	29,715,129.78	0.00	0.00	0.00	29,715,129.78
Aportaciones	29,715,129.78	0.00	0.00	0.00	29,715,129.78
Donaciones de Capital	0.00	0.00	0.00	0.00	0.00
Actualización de la Hacienda Pública/Patrimonio	0.00	0.00	0.00	0.00	0.00
Hacienda Pública / Patrimonio Generado neto de 2021	0.00	6,486,008.58	-768,841.23	0.00	5,717,167.35
Resultados del Ejercicio (Ahorro/ Desahorro)	0.00	0.00	-768,841.23	0.00	-768,841.23
Resultados de Ejercicios Anteriores	0.00	-2,474,429.26	0.00	0.00	-2,474,429.26
Revalúos	0.00	7,385,804.95	0.00	0.00	7,385,804.95
Reservas	0.00	0.00	0.00	0.00	0.00
Rectificaciones de Resultados de Ejercicios Anteriores	0.00	1,574,632.89	0.00	0.00	1,574,632.89
Exceso o Insuficiencia en la Actualización de la Hacienda Pública / Patrimonio Neto de 2021	0.00	0.00	0.00	0.00	0.00
Resultado por Posición Monetaria	0.00	0.00	0.00	0.00	0.00
Resultado por Tenencia de Activos no Monetarios	0.00	0.00	0.00	0.00	0.00
Hacienda Pública / Patrimonio Neto Final de 2021	29,715,129.78	6,486,008.58	-768,841.23	0.00	35,432,297.13
Cambios en la Hacienda Pública / Patrimonio Contribuido Neto de 2022	0.00	0.00	0.00	0.00	0.00
Aportaciones	0.00	0.00	0.00	0.00	0.00
Donaciones de Capital	0.00	0.00	0.00	0.00	0.00
Actualización de la Hacienda Pública/Patrimonio	0.00	0.00	0.00	0.00	0.00
Variaciones de la Hacienda Pública / Patrimonio Generado Neto de 2022	0.00	-922,076.34	793,654.63	0.00	-128,421.71
Resultados del Ejercicio (Ahorro/ Desahorro)	0.00	0.00	364,759.70	0.00	364,759.70
Resultados de Ejercicios Anteriores	0.00	-922,076.34	768,841.23	0.00	-153,235.11
Revalúos	0.00	0.00	0.00	0.00	0.00
Reservas	0.00	0.00	0.00	0.00	0.00
Rectificaciones de Resultados de Ejercicios Anteriores	0.00	0.00	-339,946.30	0.00	-339,946.30
Cambios en el Exceso o Insuficiencia en la Actualización de la Hacienda Pública / Patrimonio Neto de 2022	0.00	0.00	0.00	0.00	0.00
Resultado por Posición Monetaria	0.00	0.00	0.00	0.00	0.00
Resultado por Tenencia de Activos no Monetarios	0.00	0.00	0.00	0.00	0.00



Informe de Avance de Gestión Financiera Segundo Trimestre 2022

Instituto Tecnológico Superior de San Pedro

Estado de Variación de la Hacienda Pública/Patrimonio


Del 1 de enero al 30 de junio de 2022


(Cifras en Pesos)


Hacienda Pública / Patrimonio Neto Final al 30 de Junio de 2022	29,715,129.78	5,563,932.24	24,813.40	0.00	35,303,875.42
---	---------------	--------------	-----------	------	---------------

Bajo protesta de decir verdad declaramos que los Estados Financieros y sus notas, son razonablemente correctos y son responsabilidad del emisor.


C.P. JOSE GILBERTO FERNIZA
GARZA/DIRECTOR GENERAL


C.P. ELENA HERNANDEZ DELGADO /
SUBDIRECTORA ADMINISTRATIVA


C.P. LUIS ANTONIO TORRES RAMIREZ / JEF
DE RECURSOS FINANCIEROS


C.P. JOSE DE JESUS ORTIZ PAREDES /
DIRECTOR DE PLANEACION, INNOVACION
CALIDAD

INSTITUTO TECNOLÓGICO SUPERIOR DE SAN PEDRO DE LAS COLONIAS					
Estado de Variación en la Hacienda Pública					
Del 01 de enero al 30 de junio de 2022					
(Cifras en Pesos)					
Concepto	Hacienda Pública / Patrimonio Contribuido	Hacienda Pública / Patrimonio Generado de Ejercicios Anteriores	Hacienda Pública / Patrimonio Generado del Ejercicio	Exceso o Insuficiencia en la Actualización de la Hacienda Pública / Patrimonio	Total
Hacienda Pública / Patrimonio Contribuido Neto de 2021	29,715,129.78				29,715,129.78
Aportaciones	29,715,129.78				29,715,129.78
Donaciones de Capital	0.00				0.00
Actualización de la Hacienda Pública/Patrimonio	0.00				0.00
Hacienda Pública / Patrimonio Generado Neto de 2021		6,486,008.58	-768,841.23		5,717,167.35
Resultados del Ejercicio (Ahorro/Desahorro)			-768,841.23		-768,841.23
Resultados de Ejercicios Anteriores		-2,474,429.26			-2,474,429.26
Revalúos		7,385,804.95			7,385,804.95
Reservas		0.00			0.00
Rectificaciones de Resultados de Ejercicios Anteriores		1,574,632.89			1,574,632.89
Exceso o Insuficiencia en la Actualización de la Hacienda Pública / Patrimonio Neto de 2021				0.00	0.00
Resultado por Posición Monetaria				0.00	0.00
Resultado por Tenencia de Activos no Monetarios				0.00	0.00
Hacienda Pública / Patrimonio Neto Final de 2021	29,715,129.78	6,486,008.58	-768,841.23	0.00	35,432,297.13
Cambios en la Hacienda Pública / Patrimonio Contribuido Neto de 2022	0.00				0.00
Aportaciones	0.00				0.00
Donaciones de Capital	0.00				0.00
Actualización de la Hacienda Pública/Patrimonio	0.00				0.00
Variaciones de la Hacienda Pública / Patrimonio Generado Neto de 2022		-922,076.34	793,654.63		-128,421.71
Resultados del Ejercicio (Ahorro/Desahorro)			364,759.70		364,759.70
Resultados de Ejercicios Anteriores		-922,076.34	768,841.23		-153,235.11
Revalúos			0.00		0.00
Reservas			0.00		0.00
Rectificaciones de Resultados de Ejercicios Anteriores			-339,946.30		-339,946.30
Cambios en el Exceso o Insuficiencia en la Actualización de la Hacienda Pública / Patrimonio Neto de 2022				0.00	0.00
Resultado por Posición Monetaria				0.00	0.00
Resultado por Tenencia de Activos no Monetarios				0.00	0.00
Hacienda Pública / Patrimonio Neto Final al 30 de junio de 2022	29,715,129.78	5,563,932.24	24,813.40	0.00	35,303,875.42

Bajo protesta de decir verdad declaramos que los Estados Financieros y sus notas, son razonablemente correctos y son responsabilidad del emisor.

Instituto Tecnológico Superior de San Pedro
Estado de Cambios en la Situación Financiera

Del 1 de abril al 30 de junio de 2022
(Cifras en Pesos)

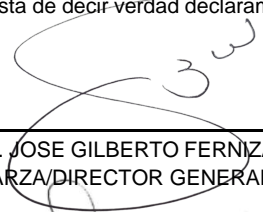
Concepto	Origen	Aplicación
ACTIVO	762,135.19	127,916.75
Activo Circulante	762,135.19	0.00
Efectivo y Equivalentes	742,152.17	0.00
Derechos a Recibir Efectivo o Equivalentes	19,084.78	0.00
Derechos a Recibir Bienes o Servicios	898.24	0.00
Inventarios	0.00	0.00
Almacenes	0.00	0.00
Estimación por Pérdida o Deterioro de Activos Circulantes	0.00	0.00
Otros Activos Circulantes	0.00	0.00
Activo No Circulante	0.00	127,916.75
Inversiones Financieras a Largo Plazo	0.00	0.00
Derechos a Recibir Efectivo o Equivalentes a Largo Plazo	0.00	0.00
Bienes Inmuebles, Infraestructura y Construcciones en Proceso	0.00	0.00
Bienes Muebles	0.00	127,916.75
Activos Intangibles	0.00	0.00
Depreciación, Deterioro y Amortización Acumulada de Bienes	0.00	0.00
Activos Diferidos	0.00	0.00
Estimación por Pérdida o Deterioro de Activos no Circulantes	0.00	0.00
Otros Activos no Circulantes	0.00	0.00
PASIVO	2,222,648.02	174,009.36
Pasivo Circulante	2,222,648.02	0.00
Cuentas por Pagar a Corto Plazo	2,222,648.02	0.00
Documentos por Pagar a Corto Plazo	0.00	0.00
Porción a Corto Plazo de la Deuda Pública a Largo Plazo	0.00	0.00
Títulos y Valores a Corto Plazo	0.00	0.00
Pasivos Diferidos a Corto Plazo	0.00	0.00
Fondos y Bienes de Terceros en Garantía y/o Administración a Corto Plazo	0.00	0.00
Provisiones a Corto Plazo	0.00	0.00
Otros Pasivos a Corto Plazo	0.00	0.00
Pasivo No Circulante	0.00	174,009.36
Cuentas por Pagar a Largo Plazo	0.00	0.00
Documentos por Pagar a Largo Plazo	0.00	0.00
Deuda Pública a Largo Plazo	0.00	0.00
Pasivos Diferidos a Largo Plazo	0.00	0.00
Fondos y Bienes de Terceros en Garantía y/o Administración a Largo Plazo	0.00	0.00
Provisiones a Largo Plazo	0.00	174,009.36

Instituto Tecnológico Superior de San Pedro
Estado de Cambios en la Situación Financiera

Del 1 de abril al 30 de junio de 2022
(Cifras en Pesos)

Concepto	Origen	Aplicación
HACIENDA PÚBLICA/ PATRIMONIO	0.00	2,682,857.10
Hacienda Pública/Patrimonio Contribuido	0.00	0.00
Aportaciones	0.00	0.00
Donaciones de Capital	0.00	0.00
Actualización de la Hacienda Pública/Patrimonio	0.00	0.00
Hacienda Pública/Patrimonio Generado	0.00	2,682,857.10
Resultados del Ejercicio (Ahorro/ Desahorro)	0.00	2,530,121.99
Resultados de Ejercicios Anteriores	0.00	152,735.11
Revalúos	0.00	0.00
Reservas	0.00	0.00
Rectificaciones de Resultados de Ejercicios Anteriores	0.00	0.00
Exceso o Insuficiencia en la Actualización de la Hacienda Pública/Patrimonio	0.00	0.00
Resultado por Posición Monetaria	0.00	0.00
Resultado por Tenencia de Activos no Monetarios	0.00	0.00

Bajo protesta de decir verdad declaramos que los Estados Financieros y sus notas, son razonablemente correctos y son responsabilidad del emisor.




C.P. JOSE GILBERTO FERNIZA
GARZA/DIRECTOR GENERAL



C.P. ELENA HERNANDEZ DELGADO /
SUBDIRECTORA ADMINISTRATIVA



C.P. LUIS ANTONIO TORRES RAMIREZ / JEF
DE RECURSOS FINANCIEROS



C.P. JOSE DE JESUS ORTIZ PAREDES /
DIRECTOR DE PLANEACION, INNOVACION
CALIDAD

INSTITUTO TECNOLOGICO SUPERIOR DE SAN PEDRO DE LAS COLONIAS

Estado de Cambios en la Situación Financiera

Del 01 de abril al 30 de junio de 2022

(Cifras en Pesos)

Concepto	Origen	Aplicación
ACTIVO	762,135.19	127,916.75
Activo Circulante	762,135.19	0.00
Efectivo y Equivalentes	742,152.17	0.00
Derechos a Recibir Efectivo o Equivalentes	19,084.78	0.00
Derechos a Recibir Bienes o Servicios	898.24	0.00
Inventarios	0.00	0.00
Almacenes	0.00	0.00
Estimación por Pérdida o Deterioro de Activos Circulantes	0.00	0.00
Otros Activos Circulantes	0.00	0.00
Activo No Circulante	0.00	127,916.75
Inversiones Financieras a Largo Plazo	0.00	0.00
Derechos a Recibir Efectivo o Equivalentes a Largo Plazo	0.00	0.00
Bienes Inmuebles, Infraestructura y Construcciones en Proceso	0.00	0.00
Bienes Muebles	0.00	127,916.75
Activos Intangibles	0.00	0.00
Depreciación, Deterioro y Amortización Acumulada de Bienes	0.00	0.00
Activos Diferidos	0.00	0.00
Estimación por Pérdida o Deterioro de Activos no Circulantes	0.00	0.00
Otros Activos no Circulantes	0.00	0.00
PASIVO	2,222,648.02	174,009.36
Pasivo Circulante	2,222,648.02	0.00
Cuentas por Pagar a Corto Plazo	2,222,648.02	0.00
Documentos por Pagar a Corto Plazo	0.00	0.00
Porción a Corto Plazo de la Deuda Pública a Largo Plazo	0.00	0.00
Títulos y Valores a Corto Plazo	0.00	0.00
Pasivos Diferidos a Corto Plazo	0.00	0.00
Fondos y Bienes de Terceros en Garantía y/o Administración a Corto Plazo	0.00	0.00
Provisiones a Corto Plazo	0.00	0.00
Otros Pasivos a Corto Plazo	0.00	0.00
Pasivo No Circulante	0.00	174,009.36
Cuentas por Pagar a Largo Plazo	0.00	0.00
Documentos por Pagar a Largo Plazo	0.00	0.00
Deuda Pública a Largo Plazo	0.00	0.00
Pasivos Diferidos a Largo Plazo	0.00	0.00
Fondos y Bienes de Terceros en Garantía y/o en Administración a Largo Plazo	0.00	0.00
Provisiones a Largo Plazo	0.00	174,009.36
HACIENDA PÚBLICA/PATRIMONIO	0.00	2,682,857.10
Hacienda Pública/Patrimonio Contribuido	0.00	0.00
Aportaciones	0.00	0.00
Donaciones de Capital	0.00	0.00
Actualización de la Hacienda Pública/Patrimonio	0.00	0.00
Hacienda Pública/Patrimonio Generado	0.00	2,682,857.10
Resultados del Ejercicio (Ahorro/ Desahorro)	0.00	2,530,121.99
Resultados de Ejercicios Anteriores	0.00	152,735.11
Revalúos	0.00	0.00
Reservas	0.00	0.00
Rectificaciones de Resultados de Ejercicios Anteriores	0.00	0.00
Exceso o Insuficiencia en la Actualización de la Hacienda Pública/Patrimonio	0.00	0.00
Resultado por Posición Monetaria	0.00	0.00
Resultado por Tenencia de Activos no Monetarios	0.00	0.00

Bajo protesta de decir verdad declaramos que los Estados Financieros y sus notas, son razonablemente correctos y son responsabilidad del emisor.

Instituto Tecnológico Superior de San Pedro
Estado de Cambios en la Situación Financiera

Del 1 de enero al 30 de junio de 2022
(Cifras en Pesos)

Concepto	Origen	Aplicación
ACTIVO	698.24	266,943.33
Activo Circulante	698.24	139,026.58
Efectivo y Equivalentes	0.00	110,217.85
Derechos a Recibir Efectivo o Equivalentes	0.00	28,808.73
Derechos a Recibir Bienes o Servicios	698.24	0.00
Inventarios	0.00	0.00
Almacenes	0.00	0.00
Estimación por Pérdida o Deterioro de Activos Circulantes	0.00	0.00
Otros Activos Circulantes	0.00	0.00
Activo No Circulante	0.00	127,916.75
Inversiones Financieras a Largo Plazo	0.00	0.00
Derechos a Recibir Efectivo o Equivalentes a Largo Plazo	0.00	0.00
Bienes Inmuebles, Infraestructura y Construcciones en Proceso	0.00	0.00
Bienes Muebles	0.00	127,916.75
Activos Intangibles	0.00	0.00
Depreciación, Deterioro y Amortización Acumulada de Bienes	0.00	0.00
Activos Diferidos	0.00	0.00
Estimación por Pérdida o Deterioro de Activos no Circulantes	0.00	0.00
Otros Activos no Circulantes	0.00	0.00
PASIVO	568,676.16	174,009.36
Pasivo Circulante	568,676.16	0.00
Cuentas por Pagar a Corto Plazo	568,576.16	0.00
Documentos por Pagar a Corto Plazo	0.00	0.00
Porción a Corto Plazo de la Deuda Pública a Largo Plazo	0.00	0.00
Títulos y Valores a Corto Plazo	0.00	0.00
Pasivos Diferidos a Corto Plazo	0.00	0.00
Fondos y Bienes de Terceros en Garantía y/o Administración a Corto Plazo	0.00	0.00
Provisiones a Corto Plazo	0.00	0.00
Otros Pasivos a Corto Plazo	100.00	0.00
Pasivo No Circulante	0.00	174,009.36
Cuentas por Pagar a Largo Plazo	0.00	0.00
Documentos por Pagar a Largo Plazo	0.00	0.00
Deuda Pública a Largo Plazo	0.00	0.00
Pasivos Diferidos a Largo Plazo	0.00	0.00
Fondos y Bienes de Terceros en Garantía y/o Administración a Largo Plazo	0.00	0.00
Provisiones a Largo Plazo	0.00	174,009.36

Instituto Tecnológico Superior de San Pedro
Estado de Cambios en la Situación Financiera

Del 1 de enero al 30 de junio de 2022
(Cifras en Pesos)

Concepto	Origen	Aplicación
HACIENDA PÚBLICA/ PATRIMONIO	1,133,600.93	1,262,022.64
Hacienda Pública/Patrimonio Contribuido	0.00	0.00
Aportaciones	0.00	0.00
Donaciones de Capital	0.00	0.00
Actualización de la Hacienda Pública/Patrimonio	0.00	0.00
Hacienda Pública/Patrimonio Generado	1,133,600.93	1,262,022.64
Resultados del Ejercicio (Ahorro/ Desahorro)	1,133,600.93	0.00
Resultados de Ejercicios Anteriores	0.00	922,076.34
Revalúos	0.00	0.00
Reservas	0.00	0.00
Rectificaciones de Resultados de Ejercicios Anteriores	0.00	339,946.30
Exceso o Insuficiencia en la Actualización de la Hacienda Pública/Patrimonio	0.00	0.00
Resultado por Posición Monetaria	0.00	0.00
Resultado por Tenencia de Activos no Monetarios	0.00	0.00

Bajo protesta de decir verdad declaramos que los Estados Financieros y sus notas, son razonablemente correctos y son responsabilidad del emisor.




C.P. JOSE GILBERTO FERNIZA
GARZA/DIRECTOR GENERAL



C.P. ELENA HERNANDEZ DELGADO /
SUBDIRECTORA ADMINISTRATIVA



C.P. LUIS ANTONIO TORRES RAMIREZ / JEF
DE RECURSOS FINANCIEROS



C.P. JOSE DE JESUS ORTIZ PAREDES /
DIRECTOR DE PLANEACION, INNOVACION
CALIDAD

INSTITUTO TECNOLOGICO SUPERIOR DE SAN PEDRO DE LAS COLONIAS

Estado de Cambios en la Situación Financiera

Del 01 de enero al 30 de junio de 2022

(Cifras en Pesos)

Concepto	Origen	Aplicación
ACTIVO	698.24	266,943.33
Activo Circulante	698.24	139,026.58
Efectivo y Equivalentes	0.00	110,217.85
Derechos a Recibir Efectivo o Equivalentes	0.00	28,808.73
Derechos a Recibir Bienes o Servicios	698.24	0.00
Inventarios	0.00	0.00
Almacenes	0.00	0.00
Estimación por Pérdida o Deterioro de Activos Circulantes	0.00	0.00
Otros Activos Circulantes	0.00	0.00
Activo No Circulante	0.00	127,916.75
Inversiones Financieras a Largo Plazo	0.00	0.00
Derechos a Recibir Efectivo o Equivalentes a Largo Plazo	0.00	0.00
Bienes Inmuebles, Infraestructura y Construcciones en Proceso	0.00	0.00
Bienes Muebles	0.00	127,916.75
Activos Intangibles	0.00	0.00
Depreciación, Deterioro y Amortización Acumulada de Bienes	0.00	0.00
Activos Diferidos	0.00	0.00
Estimación por Pérdida o Deterioro de Activos no Circulantes	0.00	0.00
Otros Activos no Circulantes	0.00	0.00
PASIVO	568,676.16	174,009.36
Pasivo Circulante	568,676.16	0.00
Cuentas por Pagar a Corto Plazo	568,576.16	0.00
Documentos por Pagar a Corto Plazo	0.00	0.00
Porción a Corto Plazo de la Deuda Pública a Largo Plazo	0.00	0.00
Títulos y Valores a Corto Plazo	0.00	0.00
Pasivos Diferidos a Corto Plazo	0.00	0.00
Fondos y Bienes de Terceros en Garantía y/o Administración a Corto Plazo	0.00	0.00
Provisiones a Corto Plazo	0.00	0.00
Otros Pasivos a Corto Plazo	100.00	0.00
Pasivo No Circulante	0.00	174,009.36
Cuentas por Pagar a Largo Plazo	0.00	0.00
Documentos por Pagar a Largo Plazo	0.00	0.00
Deuda Pública a Largo Plazo	0.00	0.00
Pasivos Diferidos a Largo Plazo	0.00	0.00
Fondos y Bienes de Terceros en Garantía y/o en Administración a Largo Plazo	0.00	0.00
Provisiones a Largo Plazo	0.00	174,009.36
HACIENDA PÚBLICA/PATRIMONIO	1,133,600.93	1,262,022.64
Hacienda Pública/Patrimonio Contribuido	0.00	0.00
Aportaciones	0.00	0.00
Donaciones de Capital	0.00	0.00
Actualización de la Hacienda Pública/Patrimonio	0.00	0.00
Hacienda Pública/Patrimonio Generado	1,133,600.93	1,262,022.64
Resultados del Ejercicio (Ahorro/ Desahorro)	1,133,600.93	0.00
Resultados de Ejercicios Anteriores	0.00	922,076.34
Revalúos	0.00	0.00
Reservas	0.00	0.00
Rectificaciones de Resultados de Ejercicios Anteriores	0.00	339,946.30
Exceso o Insuficiencia en la Actualización de la Hacienda Pública/Patrimonio	0.00	0.00
Resultado por Posición Monetaria	0.00	0.00
Resultado por Tenencia de Activos no Monetarios	0.00	0.00

Bajo protesta de decir verdad declaramos que los Estados Financieros y sus notas, son razonablemente correctos y son responsabilidad del emisor.

Informe de Avance de Gestión Financiera Segundo Trimestre 2022

Instituto Tecnológico Superior de San Pedro

Estado de Flujos de Efectivo

Del 1 de abril al 30 de junio de 2022

(Cifras en Pesos)

Concepto	2022	2021	Concepto	2022	2021
FLUJOS DE EFECTIVO DE ACTIVIDADES DE OPERACIÓN			Flujos de Efectivo de las Actividades de		
Origen	12,389,983.63	12,170,517.29	Inversión		
Impuestos	0.00	0.00	Origen	0.00	0.00
Cuotas y Aportaciones de Seguridad Social	0.00	0.00	Bienes Inmuebles, Infraestructura y	0.00	0.00
Contribuciones de Mejoras	0.00	0.00	Construcciones en Proceso		
Derechos	0.00	0.00	Bienes Muebles	0.00	0.00
Productos	0.00	0.00	Otros Orígenes de Inversión	0.00	0.00
Aprovechamientos	210.00	0.00	Aplicación	127,916.75	223,811.30
Ingresos por Venta de Bienes y Prestación de	285,286.61	328,977.93	Bienes Inmuebles, Infraestructura y	0.00	0.00
Servicios			Construcciones en Proceso		
Participaciones, Aportaciones, Convenios,	9,861,855.98	9,566,478.84	Bienes Muebles	127,916.75	223,811.30
Incentivos Derivados de la Colaboración Fiscal y			Otras Aplicaciones de Inversión	0.00	0.00
Fondos Distintos de Aportaciones			Flujos Netos de Efectivo por Actividades de	-127,916.75	-223,811.30
Transferencias, Asignaciones, Subsidios y	0.00	0.00	Inversión		
Subvenciones, y Pensiones y Jubilaciones			Flujos de Efectivo de las Actividades de		
Otros Orígenes de Operación	2,242,631.04	2,275,060.52	Financiamiento		
Aplicación	13,004,219.05	11,177,030.07	Origen	0.00	0.00
Servicios Personales	7,933,420.97	6,886,059.23	Endeudamiento Neto	0.00	0.00
Materiales y Suministros	832,743.81	608,879.90	Interno	0.00	0.00
Servicios Generales	1,762,933.55	1,474,046.03	Externo	0.00	0.00
Transferencias Internas y Asignaciones al	0.00	0.00	Otros Orígenes de Financiamiento	0.00	0.00
Sector Público			Aplicación	0.00	0.00
Transferencias al Resto del Sector Público	0.00	0.00	Otras Aplicaciones de Financiamiento	0.00	0.00
Subsidios y Subvenciones	0.00	0.00	Servicios de la Deuda	0.00	0.00
Ayudas Sociales	13,700.36	2,000.00	Interno	0.00	0.00
Pensiones y Jubilaciones	0.00	0.00	Externo	0.00	0.00
Transferencias a Fideicomisos, Mandatos y	0.00	0.00	0.00	0.00	0.00
Contratos Análogos			Incremento/Disminución Neta en el Efectivo y	-742,152.17	769,675.92
Transferencias a la Seguridad Social	0.00	0.00	Equivalentes al Efectivo		
Donativos	0.00	0.00	Efectivo y Equivalentes al Efectivo al Inicio del	5,204,906.72	5,449,666.91
Transferencias al Exterior	0.00	0.00	Ejercicio		
Participaciones	0.00	0.00	Efectivo y Equivalentes al Efectivo al Final del	4,462,754.55	6,219,342.83
Aportaciones	0.00	0.00	ejercicio		
Convenios	0.00	0.00			
Otras Aplicaciones de Operación	2,461,420.36	2,206,044.91			



Informe de Avance de Gestión Financiera Segundo Trimestre 2022
Instituto Tecnológico Superior de San Pedro
Estado de Flujos de Efectivo
Del 1 de abril al 30 de junio de 2022
(Cifras en Pesos)

Concepto	2022	2021	Concepto	2022	2021
Flujos Netos de Efectivo por Actividades de Operación	-614,235.42	993,487.22			

Bajo protesta de decir verdad declaramos que los Estados Financieros y sus notas, son razonablemente correctos y son responsabilidad del emisor.


C.P. JOSÉ GILBERTO FERNIZA
GARZA/DIRECTOR GENERAL


C.P. LUIS ANTONIO TORRES RAMIREZ / JEF
DE RECURSOS FINANCIEROS


C.P. JOSÉ DE JESÚS ORTIZ PAREDES /
DIRECTOR DE PLANEACION, INNOVACION
CALIDAD


C.P. ELENA HERNANDEZ DELGADO /
SUBDIRECTORA ADMINISTRATIVA

INSTITUTO TECNOLÓGICO SUPERIOR DE SAN PEDRO DE LAS COLONIAS

Estado de Flujos de Efectivo

Del 01 de abril al 30 de junio de 2022 y 2021

(Cifras en Pesos)

Concepto	2022	2021
Flujos de Efectivo de las Actividades de Operación		
Origen	12,389,983.63	47,751,077.31
Impuestos	0.00	0.00
Cuotas y Aportaciones de Seguridad Social	0.00	0.00
Contribuciones de Mejoras	0.00	0.00
Derechos	0.00	0.00
Productos	0.00	0.00
Aprovechamientos	210.00	9,210.00
Ingresos por Venta de Bienes y Prestación de Servicios	285,286.61	6,014,810.71
Participaciones, Aportaciones, Convenios, Incentivos Derivados de la Colaboración Fiscal y Fondos Distintos de Aportaciones	9,861,855.98	40,595,434.63
Transferencias, Asignaciones, Subsidios y Subvenciones, y Pensiones y Jubilaciones	0.00	0.00
Otros Orígenes de Operación	2,242,631.04	1,131,621.97
Aplicación	13,004,219.05	46,748,429.63
Servicios Personales	7,933,420.97	34,364,896.35
Materiales y Suministros	832,743.81	2,492,096.89
Servicios Generales	1,762,933.55	7,487,394.89
Transferencias Internas y Asignaciones al Sector Público	0.00	0.00
Transferencias al resto del Sector Público	0.00	0.00
Subsidios y Subvenciones	0.00	0.00
Ayudas Sociales	13,700.36	489,780.00
Pensionamientos y Jubilaciones	0.00	0.00
Transferencias a Fideicomisos, Mandatos y Contratos Análogos	0.00	0.00
Transferencias a la Seguridad Social	0.00	0.00
Donativos	0.00	0.00
Transferencias al Exterior	0.00	0.00
Participaciones	0.00	0.00
Aportaciones	0.00	0.00
Convenios	0.00	0.00
Otras Aplicaciones de Operación	2,461,420.36	1,914,261.50
Flujos Netos de Efectivo por Actividades de Operación	-614,235.42	1,002,647.68
Flujos de Efectivo de las Actividades de Inversión		
Origen	0.00	0.00
Bienes Inmuebles, Infraestructura y Construcciones en Proceso	0.00	0.00
Bienes Muebles	0.00	0.00
Otros Orígenes de Inversión	0.00	0.00
Aplicación	127,916.75	778,018.17
Bienes Inmuebles, Infraestructura y Construcciones en Proceso	0.00	0.00
Bienes Muebles	127,916.75	778,018.17
Otras Aplicaciones de Inversión	0.00	0.00
Flujos Netos de Efectivo por Actividades de Inversión	-127,916.75	-778,018.17
Flujos de Efectivo de las Actividades de Financiamiento		
Origen	0.00	0.00
Endeudamiento Neto	0.00	0.00
Interno	0.00	0.00
Externo	0.00	0.00
Otros Orígenes de Financiamiento	0.00	0.00
Aplicación	0.00	0.00
Servicios de la Deuda	0.00	0.00
Interno	0.00	0.00
Externo	0.00	0.00
Otras Aplicaciones de Financiamiento	0.00	0.00
Flujos Netos de Efectivo por Actividades de Financiamiento	0.00	0.00
Incremento/Disminución Neta en el Efectivo y Equivalentes al Efectivo	-742,152.17	224,629.51
Efectivo y Equivalentes al Efectivo al Inicio del Ejercicio	5,204,906.72	4,127,907.19
Efectivo y Equivalentes al Efectivo al Final del Ejercicio	4,462,754.55	4,352,536.70

Bajo protesta de decir verdad declaramos que los Estados Financieros y sus notas, son razonablemente correctos y son responsabilidad del emisor.

Informe de Avance de Gestión Financiera Segundo Trimestre 2022

Instituto Tecnológico Superior de San Pedro

Estado de Flujos de Efectivo

Del 1 de enero al 30 de junio de 2022

(Cifras en Pesos)

Concepto	2022	2021	Concepto	2022	2021
FLUJOS DE EFECTIVO DE ACTIVIDADES DE OPERACIÓN			Flujos de Efectivo de las Actividades de		
Origen			Inversión		
Impuestos	21,079,385.01	21,595,691.71	Origen	0.00	0.00
Cuotas y Aportaciones de Seguridad Social	0.00	0.00	Bienes Inmuebles, Infraestructura y	0.00	0.00
Contribuciones de Mejoras	0.00	0.00	Construcciones en Proceso		
Derechos	0.00	0.00	Bienes Muebles	0.00	0.00
Productos	0.00	0.00	Otros Orígenes de Inversión	0.00	0.00
Aprovechamientos	1,850.00	2,510.00	Aplicación	127,916.75	273,742.34
Ingresos por Venta de Bienes y Prestación de	2,482,148.79	2,870,166.94	Bienes Inmuebles, Infraestructura y	0.00	0.00
Servicios			Construcciones en Proceso		
Participaciones, Aportaciones, Convenios,	19,975,176.96	19,446,323.91	Bienes Muebles	127,916.75	273,742.34
Incentivos Derivados de la Colaboración Fiscal y			Otras Aplicaciones de Inversión	0.00	0.00
Fondos Distintos de Aportaciones			Flujos Netos de Efectivo por Actividades de	-127,916.75	-273,742.34
Transferencias, Asignaciones, Subsidios y	0.00	0.00	Inversión		
Subvenciones, y Pensiones y Jubilaciones			Flujos de Efectivo de las Actividades de		
Otros Orígenes de Operación	-1,379,790.74	-723,309.14	Financiamiento		
Aplicación	20,841,250.41	19,230,513.73	Origen	0.00	0.00
Servicios Personales	15,207,705.65	15,161,777.15	Endeudamiento Neto	0.00	0.00
Materiales y Suministros	1,655,665.05	1,130,486.37	Interno	0.00	0.00
Servicios Generales	2,901,568.10	2,381,084.44	Externo	0.00	0.00
Transferencias Internas y Asignaciones al	0.00	0.00	Otros Orígenes de Financiamiento	0.00	0.00
Sector Público			Aplicación	0.00	0.00
Transferencias al Resto del Sector Público	0.00	0.00	Otras Aplicaciones de Financiamiento	0.00	0.00
Subsidios y Subvenciones	0.00	0.00	Servicios de la Deuda	0.00	0.00
Ayudas Sociales	252,395.36	240,220.00	Interno	0.00	0.00
Pensiones y Jubilaciones	0.00	0.00	Externo	0.00	0.00
Transferencias a Fideicomisos, Mandatos y	0.00	0.00		0.00	0.00
Contratos Análogos			Incremento/Disminución Neta en el Efectivo y	110,217.85	2,091,435.64
Transferencias a la Seguridad Social	0.00	0.00	Equivalentes al Efectivo		
Donativos	0.00	0.00	Efectivo y Equivalentes al Efectivo al Inicio del	4,352,536.70	4,127,907.19
Transferencias al Exterior	0.00	0.00	Ejercicio		
Participaciones	0.00	0.00	Efectivo y Equivalentes al Efectivo al Final del	4,462,754.55	6,219,342.83
Aportaciones	0.00	0.00	ejercicio		
Convenios	0.00	0.00			
Otras Aplicaciones de Operación	823,916.25	316,945.77			



Informe de Avance de Gestión Financiera Segundo Trimestre 2022
Instituto Tecnológico Superior de San Pedro
Estado de Flujos de Efectivo
Del 1 de enero al 30 de junio de 2022
(Cifras en Pesos)

Concepto	2022	2021	Concepto	2022	2021
Flujos Netos de Efectivo por Actividades de Operación	238,134.60	2,365,177.98			

Bajo protesta de decir verdad declaramos que los Estados Financieros y sus notas, son razonablemente correctos y son responsabilidad del emisor.



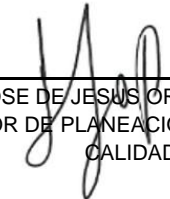
C.P. JOSE GILBERTO FERNIZA
GARZA/DIRECTOR GENERAL



C.P. ELENA HERNANDEZ DELGADO /
SUBDIRECTORA ADMINISTRATIVA



C.P. LUIS ANTONIO TORRES RAMIREZ / JEF
DE RECURSOS FINANCIEROS



C.P. JOSE DE JESUS ORTIZ PAREDES /
DIRECTOR DE PLANEACION, INNOVACION
CALIDAD

INSTITUTO TECNOLÓGICO SUPERIOR DE SAN PEDRO DE LAS COLONIAS
Estado de Flujos de Efectivo
Del 01 de enero al 30 de junio de 2022 y del 01 enero al 31 de diciembre de 2021
(Cifras en Pesos)

Concepto	2022	2021
Flujos de Efectivo de las Actividades de Operación		
Origen	21,079,385.01	47,751,077.31
Impuestos	0.00	0.00
Cuotas y Aportaciones de Seguridad Social	0.00	0.00
Contribuciones de Mejoras	0.00	0.00
Derechos	0.00	0.00
Productos	0.00	0.00
Aprovechamientos	1,850.00	9,210.00
Ingresos por Venta de Bienes y Prestación de Servicios	2,525,696.18	6,014,810.71
Participaciones, Aportaciones, Convenios, Incentivos Derivados de la Colaboración Fiscal y Fondos Distintos de Aportaciones	19,975,176.96	40,595,434.63
Transferencias, Asignaciones, Subsidios y Subvenciones, y Pensiones y Jubilaciones	0.00	0.00
Otros Orígenes de Operación	392.61	1,131,621.97
Aplicación	22,264,981.15	46,748,429.63
Servicios Personales	17,127,603.32	34,364,896.35
Materiales y Suministros	1,668,341.14	2,492,096.89
Servicios Generales	3,090,016.23	7,487,394.89
Transferencias Internas y Asignaciones al Sector Público	0.00	0.00
Transferencias al resto del Sector Público	0.00	0.00
Subsidios y Subvenciones	0.00	0.00
Ayudas Sociales	252,395.36	489,780.00
Pensionamientos y Jubilaciones	0.00	0.00
Transferencias a Fideicomisos, Mandatos y Contratos Análogos	0.00	0.00
Transferencias a la Seguridad Social	0.00	0.00
Donativos	0.00	0.00
Transferencias al Exterior	0.00	0.00
Participaciones	0.00	0.00
Aportaciones	0.00	0.00
Convenios	0.00	0.00
Otras Aplicaciones de Operación	126,625.10	1,914,261.50
Flujos Netos de Efectivo por Actividades de Operación	238,134.60	1,002,647.68
Flujos de Efectivo de las Actividades de Inversión		
Origen	0.00	0.00
Bienes Inmuebles, Infraestructura y Construcciones en Proceso	0.00	0.00
Bienes Muebles	0.00	0.00
Otros Orígenes de Inversión	0.00	0.00
Aplicación	127,916.75	778,018.17
Bienes Inmuebles, Infraestructura y Construcciones en Proceso	0.00	0.00
Bienes Muebles	127,916.75	778,018.17
Otras Aplicaciones de Inversión	0.00	0.00
Flujos Netos de Efectivo por Actividades de Inversión	-127,916.75	-778,018.17
Flujos de Efectivo de las Actividades de Financiamiento		
Origen	0.00	0.00
Endeudamiento Neto	0.00	0.00
Interno	0.00	0.00
Externo	0.00	0.00
Otros Orígenes de Financiamiento	0.00	0.00
Aplicación	0.00	0.00
Servicios de la Deuda	0.00	0.00
Interno	0.00	0.00
Externo	0.00	0.00
Otras Aplicaciones de Financiamiento	0.00	0.00
Flujos Netos de Efectivo por Actividades de Financiamiento	0.00	0.00
Incremento/Disminución Neta en el Efectivo y Equivalentes al Efectivo	110,217.85	224,629.51
Efectivo y Equivalentes al Efectivo al Inicio del Ejercicio	4,352,536.70	4,127,907.19
Efectivo y Equivalentes al Efectivo al Final del Ejercicio	4,462,754.55	4,352,536.70

Bajo protesta de decir verdad declaramos que los Estados Financieros y sus notas, son razonablemente correctos y son responsabilidad del emisor.

Informe de Avance de Gestión Financiera Segundo Trimestre 2022
Instituto Tecnológico Superior de San Pedro
Estado Analítico del Activo
 Del 1 de abril al 30 de junio de 2022
 (Cifras en Pesos)

Concepto	Saldo Inicial	Cargos del Periodo	Abonos del Periodo	Saldo Final	Variación del Periodo
ACTIVO	42,179,560.15	29,142,738.79	29,776,957.23	41,545,341.71	-634,218.44
Activo Circulante	5,861,210.42	29,014,822.04	29,776,957.23	5,099,075.23	-762,135.19
Efectivo y Equivalentes	5,204,906.72	18,799,873.20	19,542,025.37	4,462,754.55	-742,152.17
Derechos a Recibir Efectivo o Equivalentes	607,707.10	10,212,094.08	10,231,178.86	588,622.32	-19,084.78
Derechos a Recibir Bienes o Servicios	3,953.00	2,854.76	3,753.00	3,054.76	-898.24
Inventarios	0.00	0.00	0.00	0.00	0.00
Almacenes	44,643.60	0.00	0.00	44,643.60	0.00
Estimación por Pérdida o Deterioro de Activos Circulantes	0.00	0.00	0.00	0.00	0.00
Otros Activos Circulantes	0.00	0.00	0.00	0.00	0.00
Activo No Circulante	36,318,349.73	127,916.75	0.00	36,446,266.48	127,916.75
Inversiones Financieras a Largo Plazo	0.00	0.00	0.00	0.00	0.00
Derechos a Recibir Efectivo o Equivalentes a Largo Plazo	265,058.65	0.00	0.00	265,058.65	0.00
Bienes Inmuebles, Infraestructura y Construcciones en Proceso	32,291,554.56	0.00	0.00	32,291,554.56	0.00
Bienes Muebles	15,929,427.01	127,916.75	0.00	16,057,343.76	127,916.75
Activos Intangibles	86,934.37	0.00	0.00	86,934.37	0.00
Depreciación, Deterioro y Amortización Acumulada de Bienes	-12,275,982.55	0.00	0.00	-12,275,982.55	0.00
Activos Diferidos	0.00	0.00	0.00	0.00	0.00
Estimación por Pérdida o Deterioro de Activos no Circulantes	0.00	0.00	0.00	0.00	0.00
Otros Activos no Circulantes	21,357.69	0.00	0.00	21,357.69	0.00


Informe de Avance de Gestión Financiera Segundo Trimestre 2022
Instituto Tecnológico Superior de San Pedro
Estado Analítico del Activo
Del 1 de abril al 30 de junio de 2022
(Cifras en Pesos)

Bajo protesta de decir verdad declaramos que los Estados Financieros y sus notas, son razonablemente correctos y son responsabilidad del emisor.




C.P. JOSE GILBERTO FERNIZA
GARZA/DIRECTOR GENERAL

C.P. LUIS ANTONIO TORRES RAMIREZ / JEF
DE RECURSOS FINANCIEROS



C.P. JOSE DE JESUS ORTIZ PAREDES /
DIRECTOR DE PLANEACION, INNOVACION
CALIDAD



C.P. ELENA HERNANDEZ DELGADO /
SUBDIRECTORA ADMINISTRATIVA

INSTITUTO TECNOLÓGICO SUPERIOR DE SAN PEDRO DE LAS COLONIAS

Estado Analítico del Activo

Del 01 de abril al 30 de junio de 2022

(Cifras en Pesos)

Concepto	Saldo Inicial	Cargos del Periodo	Abonos del Periodo	Saldo Final	Variación del Periodo
ACTIVO	42,179,560.15	29,142,738.79	29,776,957.23	41,545,341.71	-634,218.44
Activo Circulante	5,861,210.42	29,014,822.04	29,776,957.23	5,099,075.23	-762,135.19
Efectivo y Equivalentes	5,204,906.72	18,799,873.20	19,542,025.37	4,462,754.55	-742,152.17
Derechos a Recibir Efectivo o Equivalentes	607,707.10	10,212,094.08	10,231,178.86	588,622.32	-19,084.78
Derechos a Recibir Bienes o Servicios	3,953.00	2,854.76	3,753.00	3,054.76	-898.24
Inventarios	0.00	0.00	0.00	0.00	0.00
Almacenes	44,643.60	0.00	0.00	44,643.60	0.00
Estimación por Pérdida o Deterioro de Activos Circulantes	0.00	0.00	0.00	0.00	0.00
Otros Activos Circulantes	0.00	0.00	0.00	0.00	0.00
Activo No Circulante	36,318,349.73	127,916.75	0.00	36,446,266.48	127,916.75
Inversiones Financieras a Largo Plazo	0.00	0.00	0.00	0.00	0.00
Derechos a Recibir Efectivo o Equivalentes a Largo Plazo	265,058.65	0.00	0.00	265,058.65	0.00
Bienes Inmuebles, Infraestructura y Construcciones en Proceso	32,291,554.56	0.00	0.00	32,291,554.56	0.00
Bienes Muebles	15,929,427.01	127,916.75	0.00	16,057,343.76	127,916.75
Activos Intangibles	86,934.37	0.00	0.00	86,934.37	0.00
Depreciación, Deterioro y Amortización Acumulada de Bienes	-12,275,982.55	0.00	0.00	-12,275,982.55	0.00
Activos Diferidos	0.00	0.00	0.00	0.00	0.00
Estimación por Pérdida o Deterioro de Activos no Circulantes	0.00	0.00	0.00	0.00	0.00
Otros Activos no Circulantes	21,357.69	0.00	0.00	21,357.69	0.00

Bajo protesta de decir verdad declaramos que los Estados Financieros y sus notas, son razonablemente correctos y son responsabilidad del emisor.

Instituto Tecnológico Superior de san Pedro

Estado Analítico del Activo


Del 1 de enero al 30 de junio de 2022

(Cifras en Pesos)


Concepto	Saldo Inicial	Cargos del Periodo	Abonos del Periodo	Saldo Final	Variación del Periodo
ACTIVO	41,279,096.62	65,340,058.04	65,073,812.95	41,545,341.71	266,245.09
Activo Circulante	4,960,746.89	65,212,141.29	65,073,812.95	5,099,075.23	138,328.34
Efectivo y Equivalentes	4,352,536.70	42,540,036.01	42,429,818.16	4,462,754.55	110,217.85
Derechos a Recibir Efectivo o Equivalentes	559,813.59	22,669,050.52	22,640,241.79	588,622.32	28,808.73
Derechos a Recibir Bienes o Servicios	3,753.00	3,054.76	3,753.00	3,054.76	-698.24
Inventarios	0.00	0.00	0.00	0.00	0.00
Almacenes	44,643.60	0.00	0.00	44,643.60	0.00
Estimación por Pérdida o Deterioro de Activos Circulantes	0.00	0.00	0.00	0.00	0.00
Otros Activos Circulantes	0.00	0.00	0.00	0.00	0.00
Activo No Circulante	36,318,349.73	127,916.75	0.00	36,446,266.48	127,916.75
Inversiones Financieras a Largo Plazo	0.00	0.00	0.00	0.00	0.00
Derechos a Recibir Efectivo o Equivalentes a Largo Plazo	265,058.65	0.00	0.00	265,058.65	0.00
Bienes Inmuebles, Infraestructura y Construcciones en Proceso	32,291,554.56	0.00	0.00	32,291,554.56	0.00
Bienes Muebles	15,929,427.01	127,916.75	0.00	16,057,343.76	127,916.75
Activos Intangibles	86,934.37	0.00	0.00	86,934.37	0.00
Depreciación, Deterioro y Amortización Acumulada de Bienes	-12,275,982.55	0.00	0.00	-12,275,982.55	0.00
Activos Diferidos	0.00	0.00	0.00	0.00	0.00
Estimación por Pérdida o Deterioro de Activos no Circulantes	0.00	0.00	0.00	0.00	0.00
Otros Activos no Circulantes	21,357.69	0.00	0.00	21,357.69	0.00

Instituto Tecnológico Superior de san Pedro
Estado Analítico del Activo
Del 1 de enero al 30 de junio de 2022
(Cifras en Pesos)

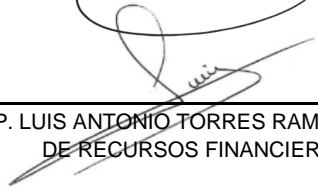
Bajo protesta de decir verdad declaramos que los Estados Financieros y sus notas, son razonablemente correctos y son responsabilidad del emisor.




C.P. JOSÉ GILBERTO FERNIZA
GARZA/DIRECTOR GENERAL



C.P. ELENA HERNÁNDEZ DELGADO /
SUBDIRECTORA ADMINISTRATIVA



C.P. LUIS ANTONIO TORRES RAMÍREZ / JEF
DE RECURSOS FINANCIEROS



C.P. JOSÉ DE JESÚS ORTIZ PAREDES /
DIRECTOR DE PLANEACIÓN, INNOVACIÓN
CALIDAD

INSTITUTO TECNOLÓGICO SUPERIOR DE SAN PEDRO DE LAS COLONIAS

Estado Analítico del Activo

Del 01 de enero al 30 de junio de 2022

(Cifras en Pesos)

Concepto	Saldo Inicial	Cargos del Periodo	Abonos del Periodo	Saldo Final	Variación del Periodo
ACTIVO	41,279,096.62	65,340,058.04	65,073,812.95	41,545,341.71	266,245.09
Activo Circulante	4,960,746.89	65,212,141.29	65,073,812.95	5,099,075.23	138,328.34
Efectivo y Equivalentes	4,352,536.70	42,540,036.01	42,429,818.16	4,462,754.55	110,217.85
Derechos a Recibir Efectivo o Equivalentes	559,813.59	22,669,050.52	22,640,241.79	588,622.32	28,808.73
Derechos a Recibir Bienes o Servicios	3,753.00	3,054.76	3,753.00	3,054.76	-698.24
Inventarios	0.00	0.00	0.00	0.00	0.00
Almacenes	44,643.60	0.00	0.00	44,643.60	0.00
Estimación por Pérdida o Deterioro de Activos Circulantes	0.00	0.00	0.00	0.00	0.00
Otros Activos Circulantes	0.00	0.00	0.00	0.00	0.00
Activo No Circulante	36,318,349.73	127,916.75	0.00	36,446,266.48	127,916.75
Inversiones Financieras a Largo Plazo	0.00	0.00	0.00	0.00	0.00
Derechos a Recibir Efectivo o Equivalentes a Largo Plazo	265,058.65	0.00	0.00	265,058.65	0.00
Bienes Inmuebles, Infraestructura y Construcciones en Proceso	32,291,554.56	0.00	0.00	32,291,554.56	0.00
Bienes Muebles	15,929,427.01	127,916.75	0.00	16,057,343.76	127,916.75
Activos Intangibles	86,934.37	0.00	0.00	86,934.37	0.00
Depreciación, Deterioro y Amortización Acumulada de Bienes	-12,275,982.55	0.00	0.00	-12,275,982.55	0.00
Activos Diferidos	0.00	0.00	0.00	0.00	0.00
Estimación por Pérdida o Deterioro de Activos no Circulantes	0.00	0.00	0.00	0.00	0.00
Otros Activos no Circulantes	21,357.69	0.00	0.00	21,357.69	0.00

Bajo protesta de decir verdad declaramos que los Estados Financieros y sus notas, son razonablemente correctos y son responsabilidad del emisor.

Informe de Avance de Gestión Financiera Segundo Trimestre 2022

Instituto Tecnológico Superior de San Pedro Estado Analítico de la Deuda y Otros Pasivos

Del 1 de abril al 30 de junio de 2022

(Cifras en Pesos)

Denominación de las Deudas	Moneda de Contratación	Institución o País Acreedor	Saldo Inicial del Periodo	Saldo Final del Periodo
DEUDA PÚBLICA				
Corto Plazo				
Deuda Interna			0.00	0.00
Instituciones de Crédito			0.00	0.00
Títulos y Valores			0.00	0.00
Arrendamientos Financieros			0.00	0.00
Deuda Externa			0.00	0.00
Organismos Financieros Internacionales			0.00	0.00
Deuda Bilateral			0.00	0.00
Títulos y Valores			0.00	0.00
Arrendamientos Financieros			0.00	0.00
Subtotal de Deuda Pública a Corto Plazo			0.00	0.00
Largo Plazo				
Deuda Interna			0.00	0.00
Instituciones de Crédito			0.00	0.00
Títulos y Valores			0.00	0.00
Arrendamientos Financieros			0.00	0.00
Deuda Externa			0.00	0.00
Organismos Financieros Internacionales			0.00	0.00
Deuda Bilateral			0.00	0.00
Títulos y Valores			0.00	0.00
Arrendamientos Financieros			0.00	0.00
Subtotal de Deuda Pública a Largo Plazo			0.00	0.00
Total de Otros Pasivos			4,192,827.63	6,241,466.29
Total de Deuda Pública y Otros Pasivos			4,192,827.63	6,241,466.29

Informe de Avance de Gestión Financiera Segundo Trimestre 2022

Instituto Tecnológico Superior de San Pedro

Estado Analítico de la Deuda y Otros Pasivos


Del 1 de abril al 30 de junio de 2022

(Cifras en Pesos)

Bajo protesta de decir verdad declaramos que los Estados Financieros y sus notas, son razonablemente correctos y son responsabilidad del emisor.




C.P. JOSE GILBERTO FERNIZA
GARZA/DIRECTOR GENERAL



C.P. ELENA HERNANDEZ DELGADO /
SUBDIRECTORA ADMINISTRATIVA



C.P. LUIS ANTONIO TORRES RAMIREZ / JEF
DE RECURSOS FINANCIEROS



C.P. JOSE DE JESUS ORTIZ PAREDES /
DIRECTOR DE PLANEACION, INNOVACION
CALIDAD

INSTITUTO TECNOLÓGICO SUPERIOR DE SAN PEDRO DE LAS COLONIAS

Estado Analítico de la Deuda y Otros Pasivos

Del 01 de abril al 30 de junio de 2022

(Cifras en Pesos)

Denominación de las Deudas	Moneda de Contratación	Institución o País Acreedor	Saldo Inicial del Periodo	Saldo Final del Periodo
DEUDA PÚBLICA				
Corto Plazo				
Deuda Interna			0.00	0.00
Instituciones de Crédito			0.00	0.00
Títulos y Valores			0.00	0.00
Arrendamientos Financieros			0.00	0.00
Deuda Externa			0.00	0.00
Organismos Financieros Internacionales			0.00	0.00
Deuda Bilateral			0.00	0.00
Títulos y Valores			0.00	0.00
Arrendamientos Financieros			0.00	0.00
Subtotal de Deuda Pública a Corto Plazo			0.00	0.00
Largo Plazo				
Deuda Interna			0.00	0.00
Instituciones de Crédito			0.00	0.00
Títulos y Valores			0.00	0.00
Arrendamientos Financieros			0.00	0.00
Deuda Externa			0.00	0.00
Organismos Financieros Internacionales			0.00	0.00
Deuda Bilateral			0.00	0.00
Títulos y Valores			0.00	0.00
Arrendamientos Financieros			0.00	0.00
Subtotal de Deuda Pública a Largo Plazo			0.00	0.00
Total de Otros Pasivos			4,192,827.63	6,241,466.29
Total de Deuda Pública y Otros Pasivos			4,192,827.63	6,241,466.29

Bajo protesta de decir verdad declaramos que los Estados Financieros y sus notas, son razonablemente correctos y son responsabilidad del emisor.

INSTITUTO TECNOLÓGICO SUPERIOR DE SAN PEDRO DE LAS COLONIAS

Estado Analítico de la Deuda y Otros Pasivos

Del 01 de abril al 30 de junio de 2022

(Cifras en Pesos)

Denominación de las Deudas	Moneda de Contratación	Institución o País Acreedor	Saldo Inicial del Periodo	Saldo Final del Periodo
DEUDA PÚBLICA				
Corto Plazo				
Deuda Interna			0.00	0.00
Instituciones de Crédito			0.00	0.00
Títulos y Valores			0.00	0.00
Arrendamientos Financieros			0.00	0.00
Deuda Externa			0.00	0.00
Organismos Financieros Internacionales			0.00	0.00
Deuda Bilateral			0.00	0.00
Títulos y Valores			0.00	0.00
Arrendamientos Financieros			0.00	0.00
Subtotal de Deuda Pública a Corto Plazo			0.00	0.00
Largo Plazo				
Deuda Interna			0.00	0.00
Instituciones de Crédito			0.00	0.00
Títulos y Valores			0.00	0.00
Arrendamientos Financieros			0.00	0.00
Deuda Externa			0.00	0.00
Organismos Financieros Internacionales			0.00	0.00
Deuda Bilateral			0.00	0.00
Títulos y Valores			0.00	0.00
Arrendamientos Financieros			0.00	0.00
Subtotal de Deuda Pública a Largo Plazo			0.00	0.00
Total de Otros Pasivos			4,192,827.63	6,241,466.29
Total de Deuda Pública y Otros Pasivos			4,192,827.63	6,241,466.29

Bajo protesta de decir verdad declaramos que los Estados Financieros y sus notas, son razonablemente correctos y son responsabilidad del emisor.

Instituto Tecnológico Superior de San Pedro
Estado Analítico de la Deuda y Otros Pasivos

Del 1 de enero al 30 de junio de 2022

(Cifras en Pesos)

Denominación de las Deudas	Moneda de Contratación	Institución o País Acreedor	Saldo Inicial del Periodo	Saldo Final del Periodo
DEUDA PÚBLICA				
Corto Plazo				
Deuda Interna			0.00	0.00
Instituciones de Crédito			0.00	0.00
Títulos y Valores			0.00	0.00
Arrendamientos Financieros			0.00	0.00
Deuda Externa			0.00	0.00
Organismos Financieros Internacionales			0.00	0.00
Deuda Bilateral			0.00	0.00
Títulos y Valores			0.00	0.00
Arrendamientos Financieros			0.00	0.00
Subtotal de Deuda Pública a Corto Plazo			0.00	0.00
Largo Plazo				
Deuda Interna			0.00	0.00
Instituciones de Crédito			0.00	0.00
Títulos y Valores			0.00	0.00
Arrendamientos Financieros			0.00	0.00
Deuda Externa			0.00	0.00
Organismos Financieros Internacionales			0.00	0.00
Deuda Bilateral			0.00	0.00
Títulos y Valores			0.00	0.00
Arrendamientos Financieros			0.00	0.00
Subtotal de Deuda Pública a Largo Plazo			0.00	0.00
Total de Otros Pasivos			5,846,799.49	6,241,466.29
Total de Deuda Pública y Otros Pasivos			5,846,799.49	6,241,466.29

Instituto Tecnológico Superior de San Pedro
Estado Analítico de la Deuda y Otros Pasivos


Del 1 de enero al 30 de junio de 2022

(Cifras en Pesos)

Bajo protesta de decir verdad declaramos que los Estados Financieros y sus notas, son razonablemente correctos y son responsabilidad del emisor.




C.P. JOSE GILBERTO FERNIZA
GARZA/DIRECTOR GENERAL



C.P. ELENA HERNANDEZ DELGADO /
SUBDIRECTORA ADMINISTRATIVA



C.P. LUIS ANTONIO TORRES RAMIREZ / JEF
DE RECURSOS FINANCIEROS



C.P. JOSE DE JESUS ORTIZ PAREDES /
DIRECTOR DE PLANEACION, INNOVACION
CALIDAD

INSTITUTO TECNOLÓGICO SUPERIOR DE SAN PEDRO DE LAS COLONIAS

Estado Analítico de la Deuda y Otros Pasivos

Del 01 de enero al 30 de junio de 2022

(Cifras en Pesos)

Denominación de las Deudas	Moneda de Contratación	Institución o País Acreedor	Saldo Inicial del Periodo	Saldo Final del Periodo
DEUDA PÚBLICA				
Corto Plazo				
Deuda Interna			0.00	0.00
Instituciones de Crédito			0.00	0.00
Títulos y Valores			0.00	0.00
Arrendamientos Financieros			0.00	0.00
Deuda Externa			0.00	0.00
Organismos Financieros Internacionales			0.00	0.00
Deuda Bilateral			0.00	0.00
Títulos y Valores			0.00	0.00
Arrendamientos Financieros			0.00	0.00
Subtotal de Deuda Pública a Corto Plazo			0.00	0.00
Largo Plazo				
Deuda Interna			0.00	0.00
Instituciones de Crédito			0.00	0.00
Títulos y Valores			0.00	0.00
Arrendamientos Financieros			0.00	0.00
Deuda Externa			0.00	0.00
Organismos Financieros Internacionales			0.00	0.00
Deuda Bilateral			0.00	0.00
Títulos y Valores			0.00	0.00
Arrendamientos Financieros			0.00	0.00
Subtotal de Deuda Pública a Largo Plazo			0.00	0.00
Total de Otros Pasivos			5,846,799.49	6,241,466.29
Total de Deuda Pública y Otros Pasivos			5,846,799.49	6,241,466.29

Bajo protesta de decir verdad declaramos que los Estados Financieros y sus notas, son razonablemente correctos y son responsabilidad del emisor.


Instituto Tecnológico Superior de San Pedro de las Colonias


Informe sobre pasivos contingentes al 30 de Junio de 2022

Provisiones a largo plazo	
Obligaciones laborales	3,041,385.64
Total pasivos contingentes	3,041,385.64

Bajo protesta de decir verdad declaramos que los Estados Financieros y sus Notas son razonablemente correctos y responsabilidad del emisor


C.P. JOSÉ GILBERTO FERNIZA GARZA
DIRECTOR GENERAL


LIC. ELENA HERNÁNDEZ DELGADO
SUBDIRECTORA ADMINISTRATIVA


CP. LUIS ANTONIO TORRES RAMÍREZ
JEFE DEPTO. RECURSOS FINANCIEROS

INSTITUTO TECNOLÓGICO SUPERIOR DE SAN PEDRO DE LAS COLONIAS**EFE 01 - Efectivo y Equivalentes**

Concepto	Del 01 de abril al 30 de junio de 2022	Del 01 de abril al 30 de junio de 2021
Efectivo	0.00	0.00
Bancos/Tesorería	3,540,422.88	6,100,552.09
Bancos/Dependencias y Otros	0.00	0.00
Inversiones Temporales (Hasta 3 meses)	922,331.67	118,790.74
Fondos con Afectación Específica	0.00	0.00
Depósitos de Fondos de Terceros en Garantía y/o Administración	0.00	0.00
Otros Efectivos y Equivalentes	0.00	0.00
Total de Efectivo y Equivalentes	4,462,754.55	6,219,342.83

INSTITUTO TECNOLÓGICO SUPERIOR DE SAN PEDRO DE LAS COLONIAS**EFE 01 - Efectivo y Equivalentes**

Concepto	Del 01 de enero al 30 de junio de 2022	Del 01 de enero al 31 de diciembre de 2021
Efectivo	0.00	0.00
Bancos/Tesorería	3,540,422.88	3,640,078.30
Bancos/Dependencias y Otros	0.00	0.00
Inversiones Temporales (Hasta 3 meses)	922,331.67	712,458.40
Fondos con Afectación Específica	0.00	0.00
Depósitos de Fondos de Terceros en Garantía y/o Administración	0.00	0.00
Otros Efectivos y Equivalentes	0.00	0.00
Total de Efectivo y Equivalentes	4,462,754.55	4,352,536.70

INSTITUTO TECNOLÓGICO SUPERIOR DE SAN PEDRO DE LAS COLONIAS**Conciliación entre los Ingresos Presupuestarios y Contables**

Correspondiente del 01 de abril al 30 de junio de 2022

(Cifras en pesos)

1. Total de Ingresos Presupuestarios		10,128,362.59
---	--	----------------------

2. Más Ingresos Contables No Presupuestarios		0.00
2.1 Ingresos Financieros	0.00	
2.2 Incremento por Variación de Inventarios	0.00	
2.3 Disminución del Exceso de Estimaciones por Pérdida o Deterioro u Obsolescencia	0.00	
2.4 Disminución del Exceso de Provisiones	0.00	
2.5 Otros Ingresos y Beneficios Varios	0.00	
2.6 Otros Ingresos Contables No Presupuestarios	0.00	

3. Menos Ingresos Presupuestarios No Contables		0.00
3.1 Aprovechamientos Patrimoniales	0.00	
3.2 Ingresos Derivados de Financiamientos	0.00	
3.3 Otros Ingresos Presupuestarios No Contables	0.00	

4. Total de Ingresos Contables		10,128,362.59
---------------------------------------	--	----------------------

Nombre del Ente Público**Conciliación entre los Egresos Presupuestarios y los Gastos Contables**

Correspondiente del 01 de abril al 30 de junio de 2022

(Cifras en pesos)

1. Total de Egresos Presupuestarios		12,786,401.33
--	--	----------------------

2. Menos Egresos Presupuestario No Contables		127,916.75
2.1 Materias Primas y Materiales de Producción y Comercialización	0.00	
2.2 Materiales y Suministros	0.00	
2.3 Mobiliario y Equipo de Administración	64,157.00	
2.4 Mobiliario y Equipo Educativo y Recreativo	0.00	
2.5 Equipo e Instrumental Médico y de Laboratorio	0.00	
2.6 Vehículos y Equipo de Transporte	0.00	
2.7 Equipo de Defensa y Seguridad	0.00	
2.8 Maquinaria, Otros Equipos y Herramientas	63,759.75	
2.9 Activos Biológicos	0.00	
2.10 Bienes Inmuebles	0.00	
2.11 Activos Intangibles	0.00	
2.12 Obra Pública en Bienes de Dominio Público	0.00	
2.13 Obra Pública en Bienes Propios	0.00	
2.14 Acciones y Participaciones de Capital	0.00	
2.15 Compra de Títulos y Valores	0.00	
2.16 Concesión de Préstamos	0.00	

2.17	Inversiones en Fideicomisos, Mandatos y Otros Análogos	0.00
2.18	Provisiones para Contingencias y Otras Erogaciones Especiales	0.00
2.19	Amortización de la Deuda Pública	0.00
2.20	Adeudos de Ejercicios Fiscales Anteriores (ADEFAS)	0.00
2.21	Otros Egresos Presupuestales No Contables	0.00

3. Más Gastos Contables No Presupuestarios		0.00
3.1	Estimaciones, Depreciaciones, Deterioros, Obsolescencia y Amortizaciones	0.00
3.2	Provisiones	0.00
3.3	Disminución de Inventarios	0.00
3.4	Aumento por Insuficiencia de Estimaciones por Pérdida o Deterioro u Obsolescencia	0.00
3.5	Aumento por Insuficiencia de Provisiones	0.00
3.6	Otros Gastos	0.00
3.7	Otros Gastos Contables No Presupuestarios	0.00

4. Total de Gastos Contables	12,658,484.58
-------------------------------------	----------------------

Bajo protesta de decir verdad declaramos que los Estados Financieros y sus notas, son razonablemente correctos y son responsabilidad del emisor.

a) NOTAS DE DESGLOSE

En cada una de las 23 notas de desglose el ente público deberá poner la nota correspondiente o en su caso la leyenda “Esta nota no le aplica al ente público” y una breve explicación del motivo por el cual no le es aplicable.

I) Notas al Estado de Situación Financiera

Activo

Efectivo y Equivalentes

ESF 01. Se informará acerca de los fondos con afectación específica, el tipo y monto de los mismos; de las inversiones financieras se revelará su tipo y monto, su clasificación en corto y largo plazo separando aquéllas que su vencimiento sea menor a 3 meses.

Derechos a Recibir Efectivo y Equivalentes y Bienes o Servicios a Recibir

ESF 02. Por tipo de contribución se informará el monto que se encuentre pendiente de cobro y por recuperar de hasta cinco ejercicios anteriores, asimismo se deberán considerar los montos sujetos a algún tipo de juicio con una antigüedad mayor a la señalada y la factibilidad de cobro.

ESF 03. Se elaborará, de manera agrupada, los derechos a recibir efectivo y equivalentes, y bienes o servicios a recibir, (excepto cuentas por cobrar de contribuciones o fideicomisos que se encuentran dentro de inversiones financieras, participaciones y aportaciones de capital) en una desagregación por su vencimiento en días a 90, 180, menor o igual a 365 y mayor a 365. Adicionalmente, se informará de las características cualitativas relevantes que le afecten a estas cuentas.

Bienes Disponibles para su Transformación o Consumo (inventarios)

ESF 04. Se clasificarán como bienes disponibles para su transformación aquéllos que se encuentren dentro de la cuenta Inventarios. Esta nota aplica para aquellos entes públicos que realicen algún proceso de transformación y/o elaboración de bienes.

En la nota se informará del sistema de costeo y método de valuación, aplicados a los inventarios, así como la conveniencia de su aplicación dada la naturaleza de los mismos. Adicionalmente, se revelará el impacto en la información financiera por cambios en el método o sistema.

ESF 05. De la cuenta Almacén se informará acerca del método de valuación, así como la conveniencia de su aplicación. Adicionalmente, se revelará el impacto en la información financiera por cambios en el método.

Inversiones Financieras

ESF 06. De la cuenta Inversiones financieras, que considera los fideicomisos, se informará de éstos los recursos asignados por tipo y monto, y características significativas que tengan o puedan tener alguna incidencia en las mismas.

ESF 07. Se informará de las inversiones financieras, los saldos de las participaciones y aportaciones de capital.

Bienes Muebles, Inmuebles e Intangibles

ESF 08. Se informará de manera agrupada por cuenta, los rubros de Bienes Muebles e Inmuebles, el monto de la depreciación del ejercicio y la acumulada, el método de depreciación, tasas aplicadas y los criterios de aplicación de los mismos. Asimismo, se informará de las características significativas del estado en que se encuentren los activos.

ESF 09. Se informará de manera agrupada por cuenta, los rubros de activos intangibles y diferidos, su monto y naturaleza, amortización del ejercicio, amortización acumulada, tasa y método aplicados.

Estimaciones y Deterioros

ESF 10. Se informarán los criterios utilizados para la determinación de las estimaciones; por ejemplo: estimación de cuentas incobrables, estimación de inventarios, deterioro de activos biológicos y cualquier otra que aplique.

Otros Activos

ESF 11. De las cuentas de otros activos se informará por tipo circulante o no circulante, los montos totales asociados y sus características cualitativas significativas que les impacten financieramente.

Pasivo²

ESF 12. Se elaborará una relación de las cuentas y documentos por pagar en una desagregación por su vencimiento en días a 90, 180, menor o igual a 365 y mayor a 365. Asimismo, se informará sobre la factibilidad del pago de dichos pasivos.

ESF 13. Se informará de manera agrupada los recursos localizados en Fondos de Bienes de Terceros en Administración y/o en Garantía a corto y largo plazo, así como la naturaleza de dichos recursos y sus características cualitativas significativas que les afecten o pudieran afectarles financieramente.

ESF 14. Se informará de las cuentas de los pasivos diferidos y otros, su tipo, monto y naturaleza, así como las características significativas que les impacten o pudieran impactarles financieramente.

II) Notas al Estado de Actividades

Ingresos de Gestión

EA 1 Trimestral. De los rubros de impuestos, cuotas y aportaciones de seguridad social, contribuciones de mejoras, derechos, productos, aprovechamientos, y de ingresos por venta de bienes y prestación de servicios, los cuales están armonizados con los rubros del Clasificador por Rubros de Ingresos, se informarán los montos totales y cualquier característica significativa. *(La información se deberá de presentar del 01 de abril al 30 de junio de 2022)*

EA 1 Acumulativa. De los rubros de impuestos, cuotas y aportaciones de seguridad social, contribuciones de mejoras, derechos, productos, aprovechamientos, y de ingresos por venta de bienes y prestación de servicios, los cuales están armonizados con los rubros del Clasificador por Rubros de Ingresos, se informarán los montos totales y cualquier característica significativa. *(La información se deberá de presentar del 01 de enero al 30 de junio de 2022)*

Participaciones, Aportaciones, Convenios, Incentivos Derivados de la Colaboración Fiscal, Fondos Distintos de Aportaciones, Transferencias, Asignaciones, Subsidios y Subvenciones, y Pensiones y Jubilaciones

EA 2 Trimestral. De los rubros de participaciones, aportaciones, convenios, incentivos derivados de la colaboración fiscal, fondos distintos de aportaciones, transferencias, asignaciones, subsidios y subvenciones, y pensiones y jubilaciones, los cuales están armonizados con los rubros del Clasificador por Rubros de Ingresos, se informarán los montos totales y cualquier característica significativa. *(La información se deberá de presentar del 01 de abril al 30 de junio de 2022)*

EA 2 Acumulativa. De los rubros de participaciones, aportaciones, convenios, incentivos derivados de la colaboración fiscal, fondos distintos de aportaciones, transferencias, asignaciones, subsidios y subvenciones, y pensiones y jubilaciones, los cuales están armonizados con los rubros del Clasificador por Rubros de Ingresos, se informarán los montos totales y cualquier característica significativa. *(La información se deberá de presentar del 01 de enero al 30 de junio de 2022)*

Otros Ingresos y Beneficios

EA 3 Trimestral. De los rubros de Ingresos Financieros, Incremento por Variación de Inventarios, Disminución del Exceso de Estimaciones por Pérdida o Deterioro u Obsolescencia, Disminución del Exceso de Provisiones, y de Otros Ingresos y Beneficios Varios, se informarán los montos totales y cualquier característica significativa. *(La información se deberá de presentar del 01 de abril al 30 de junio de 2022)*

EA 3 Acumulativa. De los rubros de Ingresos Financieros, Incremento por Variación de Inventarios, Disminución del Exceso de Estimaciones por Pérdida o Deterioro u Obsolescencia, Disminución del Exceso de Provisiones, y de Otros Ingresos y Beneficios Varios, se informarán los montos totales y cualquier característica significativa. *(La información se deberá de presentar del 01 de enero al 30 de junio de 2022)*

Gastos y Otras Pérdidas

EA 4 Trimestral. Explicar aquellas cuentas de gastos de funcionamiento, transferencias, subsidios y otras ayudas, participaciones y aportaciones, otros gastos y pérdidas extraordinarias, así como los ingresos y gastos extraordinarios, que en lo individual representen el 10% o más del total de los gastos. *(La información se deberá de presentar del 01 de abril al 30 de junio de 2022)*

EA 4 Acumulativa. Explicar aquellas cuentas de gastos de funcionamiento, transferencias, subsidios y otras ayudas, participaciones y aportaciones, otros gastos y pérdidas extraordinarias, así como los ingresos y gastos extraordinarios, que en lo individual representen el 10% o más del total de los gastos. *(La información se deberá de presentar del 01 de enero al 30 de junio de 2022)*

III) Notas al Estado de Variación en la Hacienda Pública

EVHP 1 Trimestral. Se informará de manera agrupada, acerca de las modificaciones al patrimonio contribuido por tipo, naturaleza y monto. *(La información se deberá de presentar del 01 de abril al 30 de junio de 2022)*

EVHP 1 Acumulada. Se informará de manera agrupada, acerca de las modificaciones al patrimonio contribuido por tipo, naturaleza y monto. *(La información se deberá de presentar del 01 de enero al 30 de junio de 2022)*

EVHP 2 Trimestral. Se informará de manera agrupada, acerca del monto y procedencia de los recursos que modifican al patrimonio generado. *(La información se deberá de presentar del 01 de abril al 30 de junio de 2022)*

EVHP 2 Acumulada. Se informará de manera agrupada, acerca del monto y procedencia de los recursos que modifican al patrimonio generado. *(La información se deberá de presentar del 01 de enero al 30 de junio de 2022)*

IV) Notas al Estado de Flujos de Efectivo

Efectivo y equivalentes

EFE 1 Trimestral. Presentar el análisis de las cifras del periodo actual y periodo anterior del Efectivo y Equivalentes al Efectivo, al Final del Ejercicio del Estado de Flujos de Efectivo, respecto a la composición del rubro de Efectivo y Equivalentes, utilizando el siguiente cuadro:

Concepto	Del 01 de abril al 30 de junio de 2022	Del 01 de abril al 30 de junio de 2021
Efectivo	0.00	0.00
Bancos/Tesorería	0.00	0.00
Bancos/Dependencias y Otros	0.00	0.00
Inversiones Temporales (Hasta 3 meses)	0.00	0.00
Fondos con Afectación Específica	0.00	0.00
Depósitos de Fondos de Terceros en Garantía y/o Administración	0.00	0.00
Otros Efectivos y Equivalentes	0.00	0.00
Total de Efectivo y Equivalentes	0.00	0.00

EFE 1 Acumulativa. Presentar el análisis de las cifras del periodo actual y periodo anterior del Efectivo y Equivalentes al Efectivo, al Final del Ejercicio del Estado de Flujos de Efectivo, respecto a la composición del rubro de Efectivo y Equivalentes, utilizando el siguiente cuadro:

Concepto	Del 01 de enero al 30 de junio de 2022	Del 01 de enero al 31 de diciembre de 2021
Efectivo	0.00	0.00
Bancos/Tesorería	0.00	0.00
Bancos/Dependencias y Otros	0.00	0.00
Inversiones Temporales (Hasta 3 meses)	0.00	0.00
Fondos con Afectación Específica	0.00	0.00
Depósitos de Fondos de Terceros en Garantía y/o Administración	0.00	0.00
Otros Efectivos y Equivalentes	0.00	0.00
Total de Efectivo y Equivalentes	0.00	0.00

EFE 2. Presentar la Conciliación de los Flujos de Efectivo Netos de las Actividades de Operación y los saldos de Resultados del Ejercicio (Ahorro/Desahorro), utilizando el siguiente cuadro:

Concepto	Del 01 de enero al 30 de junio de 2022	Del 01 de enero al 31 de diciembre de 2021	Del 01 de enero al 30 de junio de 2021
Resultados del Ejercicio Ahorro/Desahorro	0.00	0.00	0.00
Movimientos de partidas (o rubros) que no afectan al efectivo	0.00	0.00	0.00
Depreciación	0.00	0.00	0.00
Amortización	0.00	0.00	0.00
Incrementos en las provisiones	0.00	0.00	0.00
Incremento en inversiones producido por revaluación	(0.00)	(0.00)	(0.00)
Ganancia/pérdida en venta de bienes muebles, inmuebles e intangibles	(0.00)	(0.00)	(0.00)

Incremento en cuentas por cobrar	(0.00)	(0.00)	(0.00)
Flujos de Efectivo Netos de las Actividades de Operación	0.00	0.00	0.00

Los conceptos incluidos en los movimientos de partidas (o rubros) que no afectan al efectivo, que aparecen en el cuadro anterior no son exhaustivos y tienen como finalidad mostrar algunos ejemplos para elaborar este cuadro.

V) Conciliación Entre Los Ingresos Presupuestarios y Contables, Así como Entre Los Egresos Presupuestarios y Los Gastos Contables

EA 5 Trimestral. La conciliación se presentará atendiendo a lo dispuesto por el Acuerdo por el que se emite el formato de conciliación entre los ingresos presupuestarios y contables, así como entre los egresos presupuestarios y los gastos contables.

Nombre del Ente Público		
Conciliación entre los Ingresos Presupuestarios y Contables		
Correspondiente del 01 de abril al 30 de junio de 2022		
(Cifras en pesos)		

1. Total de Ingresos Presupuestarios		0.00
---	--	-------------

2. Más Ingresos Contables No Presupuestarios		0.00
2.1 Ingresos Financieros	0.00	
2.2 Incremento por Variación de Inventarios	0.00	
2.3 Disminución del Exceso de Estimaciones por Pérdida o Deterioro u Obsolescencia	0.00	
2.4 Disminución del Exceso de Provisiones	0.00	
2.5 Otros Ingresos y Beneficios Varios	0.00	
2.6 Otros Ingresos Contables No Presupuestarios	0.00	

3. Menos Ingresos Presupuestarios No Contables		0.00
3.1 Aprovechamientos Patrimoniales	0.00	
3.2 Ingresos Derivados de Financiamientos	0.00	
3.3 Otros Ingresos Presupuestarios No Contables	0.00	

4. Total de Ingresos Contables		0.00
---------------------------------------	--	-------------

Nombre del Ente Público		
Conciliación entre los Egresos Presupuestarios y los Gastos Contables		
Correspondiente del 01 de abril al 30 de junio de 2022		
(Cifras en pesos)		

1. Total de Egresos Presupuestarios		0.00
--	--	-------------

2. Menos Egresos Presupuestario No Contables		0.00
2.1 Materias Primas y Materiales de Producción y Comercialización	0.00	
2.2 Materiales y Suministros	0.00	
2.3 Mobiliario y Equipo de Administración	0.00	
2.4 Mobiliario y Equipo Educativo y Recreativo	0.00	
2.5 Equipo e Instrumental Médico y de Laboratorio	0.00	
2.6 Vehículos y Equipo de Transporte	0.00	
2.7 Equipo de Defensa y Seguridad	0.00	
2.8 Maquinaria, Otros Equipos y Herramientas	0.00	
2.9 Activos Biológicos	0.00	

2.10	Bienes Inmuebles	0.00
2.11	Activos Intangibles	0.00
2.12	Obra Pública en Bienes de Dominio Público	0.00
2.13	Obra Pública en Bienes Propios	0.00
2.14	Acciones y Participaciones de Capital	0.00
2.15	Compra de Títulos y Valores	0.00
2.16	Concesión de Préstamos	0.00
2.17	Inversiones en Fideicomisos, Mandatos y Otros Análogos	0.00
2.18	Provisiones para Contingencias y Otras Erogaciones Especiales	0.00
2.19	Amortización de la Deuda Pública	0.00
2.20	Adeudos de Ejercicios Fiscales Anteriores (ADEFAS)	0.00
2.21	Otros Egresos Presupuestales No Contables	0.00

3. Más Gastos Contables No Presupuestarios		0.00
3.1	Estimaciones, Depreciaciones, Deterioros, Obsolescencia y Amortizaciones	0.00
3.2	Provisiones	0.00
3.3	Disminución de Inventarios	0.00
3.4	Aumento por Insuficiencia de Estimaciones por Pérdida o Deterioro u Obsolescencia	0.00
3.5	Aumento por Insuficiencia de Provisiones	0.00
3.6	Otros Gastos	0.00
3.7	Otros Gastos Contables No Presupuestarios	0.00

4. Total de Gastos Contables	0.00
-------------------------------------	-------------

Bajo protesta de decir verdad declaramos que los Estados Financieros y sus notas, son razonablemente correctos y son responsabilidad del emisor.

EA 5 Acumulada. La conciliación se presentará atendiendo a lo dispuesto por el Acuerdo por el que se emite el formato de conciliación entre los ingresos presupuestarios y contables, así como entre los egresos presupuestarios y los gastos contables.

Nombre del Ente Público		
Conciliación entre los Ingresos Presupuestarios y Contables		
Correspondiente del 01 de enero al 30 de junio de 2022		
(Cifras en pesos)		
1. Total de Ingresos Presupuestarios		0.00
2. Más Ingresos Contables No Presupuestarios		
2.1	Ingresos Financieros	0.00
2.2	Incremento por Variación de Inventarios	0.00
2.3	Disminución del Exceso de Estimaciones por Pérdida o Deterioro u Obsolescencia	0.00
2.4	Disminución del Exceso de Provisiones	0.00
2.5	Otros Ingresos y Beneficios Varios	0.00
2.6	Otros Ingresos Contables No Presupuestarios	0.00
3. Menos Ingresos Presupuestarios No Contables		
3.1	Aprovechamientos Patrimoniales	0.00
3.2	Ingresos Derivados de Financiamientos	0.00
3.3	Otros Ingresos Presupuestarios No Contables	0.00

4. Total de Ingresos Contables	0.00
---------------------------------------	-------------

Nombre del Ente Público Conciliación entre los Egresos Presupuestarios y los Gastos Contables Correspondiente del 01 de enero al 30 de junio de 2022 (Cifras en pesos)

1. Total de Egresos Presupuestarios	0.00
--	-------------

2. Menos Egresos Presupuestario No Contables	0.00
---	-------------

2.1	Materias Primas y Materiales de Producción y Comercialización	0.00
2.2	Materiales y Suministros	0.00
2.3	Mobiliario y Equipo de Administración	0.00
2.4	Mobiliario y Equipo Educativo y Recreativo	0.00
2.5	Equipo e Instrumental Médico y de Laboratorio	0.00
2.6	Vehículos y Equipo de Transporte	0.00
2.7	Equipo de Defensa y Seguridad	0.00
2.8	Maquinaria, Otros Equipos y Herramientas	0.00
2.9	Activos Biológicos	0.00
2.10	Bienes Inmuebles	0.00
2.11	Activos Intangibles	0.00
2.12	Obra Pública en Bienes de Dominio Público	0.00
2.13	Obra Pública en Bienes Propios	0.00
2.14	Acciones y Participaciones de Capital	0.00
2.15	Compra de Títulos y Valores	0.00
2.16	Concesión de Préstamos	0.00
2.17	Inversiones en Fideicomisos, Mandatos y Otros Análogos	0.00
2.18	Provisiones para Contingencias y Otras Erogaciones Especiales	0.00
2.19	Amortización de la Deuda Pública	0.00
2.20	Adeudos de Ejercicios Fiscales Anteriores (ADEFAS)	0.00
2.21	Otros Egresos Presupuestales No Contables	0.00

3. Más Gastos Contables No Presupuestarios	0.00
---	-------------

3.1	Estimaciones, Depreciaciones, Deterioros, Obsolescencia y Amortizaciones	0.00
3.2	Provisiones	0.00
3.3	Disminución de Inventarios	0.00
3.4	Aumento por Insuficiencia de Estimaciones por Pérdida o Deterioro u Obsolescencia	0.00
3.5	Aumento por Insuficiencia de Provisiones	0.00
3.6	Otros Gastos	0.00
3.7	Otros Gastos Contables No Presupuestarios	0.00

4. Total de Gastos Contables	0.00
-------------------------------------	-------------

Bajo protesta de decir verdad declaramos que los Estados Financieros y sus notas, son razonablemente correctos y son responsabilidad del emisor.

[2 Con respecto a la información de la deuda pública, ésta se incluye en el informe de deuda pública en la nota 11 "Información sobre la Deuda y el Reporte Análítico de la Deuda" de las notas de Gestión Administrativa.](#)

INSTITUTO TECNOLOGICO SUPERIOR DE SAN PEDRO DE LAS COLONIAS

CUENTAS DE ORDEN CONTABLES

Del 01 de enero al 30 de junio de 2022

(Cifras en Pesos)

CUENTA	SALDO INICIAL	CARGOS	ABONOS	SALDO FINAL
7 CUENTAS DE ORDEN CONTABLES	0.00	118,940.00	118,940.00	0.00
7.1 VALORES	0.00	0.00	0.00	0.00
7.1.1 Valores en Custodia	0.00	0.00	0.00	0.00
7.1.2 Custodia de Valores	0.00	0.00	0.00	0.00
7.1.3 Instrumentos de Crédito Prestados a Formadores de Mercado	0.00	0.00	0.00	0.00
7.1.4 Préstamo de Instrumentos de Crédito a Formadores de Mercado y su Garantía	0.00	0.00	0.00	0.00
7.1.5 Instrumentos de Crédito Recibidos en Garantía de los Formadores de Mercado	0.00	0.00	0.00	0.00
7.1.6 Garantía de Créditos Recibidos de los Formadores de Mercado	0.00	0.00	0.00	0.00
7.2 EMISION DE OBLIGACIONES	0.00	0.00	0.00	0.00
7.2.1 Autorización para la Emisión de Bonos, Títulos y Valores de la Deuda Pública Interna	0.00	0.00	0.00	0.00
7.2.2 Autorización para la Emisión de Bonos, Títulos y Valores de la Deuda Pública Externa	0.00	0.00	0.00	0.00
7.2.3 Emisiones Autorizadas de la Deuda Pública Interna y Externa	0.00	0.00	0.00	0.00
7.2.4 Suscripción de Contratos de Préstamos y Otras Obligaciones de la Deuda Pública Interna	0.00	0.00	0.00	0.00
7.2.5 Suscripción de Contratos de Préstamos y Otras Obligaciones de la Deuda Pública Externa	0.00	0.00	0.00	0.00
7.2.6 Contratos de Préstamos y Otras Obligaciones de la Deuda Pública Interna y Externa	0.00	0.00	0.00	0.00
7.3 AVALES Y GARANTIAS	0.00	0.00	0.00	0.00
7.3.1 Avals Autorizados	0.00	0.00	0.00	0.00
7.3.2 Avals Firmados	0.00	0.00	0.00	0.00
7.3.3 Fianzas y Garantías Recibidas por Deudas a Cobrar	0.00	0.00	0.00	0.00
7.3.4 Fianzas y Garantías Recibidas	0.00	0.00	0.00	0.00
7.3.5 Fianzas Otorgadas para Respalda Obligaciones no Fiscales del Gobierno	0.00	0.00	0.00	0.00
7.3.6 Fianzas Otorgadas del Gobierno para Respalda Obligaciones no Fiscales	0.00	0.00	0.00	0.00
7.4 JUICIOS	0.00	0.00	0.00	0.00

7.4.1 Demandas Judicial en Proceso de Resolución	0.00	0.00	0.00	0.00
7.4.2 Resolución de Demandas en Proceso Judicial	0.00	0.00	0.00	0.00
7.5 INVERSION MEDIANTE PROYECTOS PARA PRESTACION DE SERVICIOS (PPS) Y SIMILARES	0.00	0.00	0.00	0.00
7.5.1 Contratos para Inversión Mediante Proyectos para Prestación de Servicios (PPS) y Similares	0.00	0.00	0.00	0.00
7.5.2 Inversión Pública Contratada Mediante Proyectos para Prestación de Servicios (PPS) y Similares	0.00	0.00	0.00	0.00
7.6 BIENES EN CONCESIONADOS O EN COMODATO	0.00	0.00	0.00	0.00
7.6.1 Bienes Bajo Contrato en Concesión	0.00	0.00	0.00	0.00
7.6.2 Contrato de Concesión por Bienes	0.00	0.00	0.00	0.00
7.6.3 Bienes Bajo Contrato en Comodato	0.00	0.00	0.00	0.00
7.6.4 Contrato de Comodato por Bienes	0.00	0.00	0.00	0.00
7.7 Deudores Diversos	0.00	118,940.00	118,940.00	0.00
7.7.1 Deudores Por Subsidios	49,346,863.41	0.00	0.00	49,346,863.41
7.7.1.1 Deudores Por Subsidios	49,346,863.41	0.00	0.00	49,346,863.41
7.7.2. Deudores Alumnos	263,717.00	73,300.00	45,640.00	291,377.00
7.7.2.1 Deudores Alumnos	263,717.00	73,300.00	45,640.00	291,377.00
7.7.3 Adeudos Pendientes Por Recuperar-Alumnos	263,717.00	45,640.00	73,300.00	291,377.00
7.7.3.1 Adeudos Pendientes Por Recuperar-Alumnos	263,717.00	45,640.00	73,300.00	291,377.00
7.7.4 Deudores Por Ministración	49,346,863.41	0.00	0.00	49,346,863.41
7.7.4.1 Deudores Por Ministración	49,346,863.41	0.00	0.00	49,346,863.41

Nota 1: Las cuentas de orden contables señaladas en el recuadro, son las mínimas necesarias, se podrán aperturar otras, de acuerdo con las necesidades de los entes públicos, incluidas las cuentas de orden de los bienes arqueológicos, artísticos e históricos.

Bajo protesta de decir verdad declaramos que los Estados Financieros y sus notas, son razonablemente correctos y son responsabilidad del emisor.

INSTITUTO TECNOLOGICO SUPERIOR DE SAN PEDRO DE LAS COLONIAS**CUENTAS DE ORDEN PRESUPUESTALES**

Del 01 de enero al 30 de junio de 2022

(Cifras en Pesos)

CUENTA	SALDO INICIAL	CARGOS	ABONOS	SALDO FINAL
8 CUENTAS DE ORDEN PRESUPUESTARIAS	0.00	283,072,061.78	283,072,061.78	0.00
8.1 LEY DE INGRESOS	0.00	92,209,282.50	92,209,282.50	0.00
8.1.1 Ley de Ingresos Estimada	0.00	46,993,824.00	0.00	46,993,824.00
8.1.2 Ley de Ingresos por Ejecutar	0.00	22,503,115.75	47,246,991.00	24,743,875.25
8.1.3 Modificaciones a la Ley de Ingresos Estimada	0.00	253,167.00	0.00	253,167.00
8.1.4 Ley de Ingresos Devengada	0.00	22,459,175.75	22,503,115.75	43,940.00
8.1.5 Ley de Ingresos Recaudada	0.00	0.00	22,459,175.75	22,459,175.75
8.2 PRESUPUESTO DE EGRESOS	0.00	190,862,779.28	190,862,779.28	0.00
8.2.1 Presupuesto de Egresos Aprobado	0.00	0.00	46,993,824.00	46,993,824.00
8.2.2 Presupuesto de Egresos por Ejercer	0.00	75,562,957.68	50,622,025.09	24,940,932.59
8.2.3 Modificaciones al Presupuesto de Egresos Aprobado	0.00	28,309,459.09	28,569,133.68	259,674.59
8.2.4 Presupuesto de Egresos Comprometido	0.00	22,312,566.00	22,266,272.80	46,293.20
8.2.5 Presupuesto de Egresos Devengado	0.00	22,266,272.80	22,266,272.80	0.00
8.2.6 Presupuesto de Egresos Ejercido	0.00	22,266,272.80	20,145,250.91	2,121,021.89
8.2.7 Presupuesto de Egresos Pagado	0.00	20,145,250.91	0.00	20,145,250.91

Bajo protesta de decir verdad declaramos que los Estados Financieros y sus notas, son razonablemente correctos y son responsabilidad del emisor.

Se informará, de manera agrupada, en las Notas a los Estados Financieros las cuentas de orden contables y cuentas de orden presupuestario, considerando al menos lo siguiente:

1. Los valores en custodia de instrumentos prestados a formadores de mercado e instrumentos de crédito recibidos en garantía de los formadores de mercado u otros.
2. Por tipo de emisión de instrumento: monto, tasa y vencimiento.
3. Los contratos firmados de construcciones por tipo de contrato.
4. El avance que se registra en las cuentas de orden presupuestarias, previo al cierre presupuestario de cada periodo que se reporte.

INSTITUTO TECNOLÓGICO SUPERIOR DE SAN PEDRO DE LAS COLONIAS
Notas de los Estados Financieros al 30 de junio de 2022

a) NOTAS DE DESGLOSE.

I) NOTAS AL ESTADO DE SITUACION FINANCIERA.

1. EFECTIVO Y EQUIVALENTES.

El Instituto tiene cuentas bancarias, fondos de inversión y se integran de la siguiente manera:

Cuenta	JUNIO 2022	EJERCICIO 2021
BBVA BANCOMER 0113277259	51,270.92	17,057.69
BBVA BANCOMER 0113284476	23,752.21	21,952.21
BBVA BANCOMER 0113284530	401,108.21	710,099.21
BBVA BANCOMER 0118041903	1,683,888.51	0.00
BBVA BANCOMER 0113284611	76,553.17	6,941.99
BBVA BANCOMER 0117542712	87,966.64	99,667.00
BBVA BANCOMER 0117542852	0.00	18,000.00
BBVA BANCOMER 0117543344	0.00	16,000.00
BBVA BANCOMER 0117543441	0.00	16,500.00
BBVA BANCOMER 011753522	0.00	18,000.00
BANAMEX 3154119	0.00	0.00
BANAMEX 3154127	919.83	919.83
BANAMEX 3154135	167,944.35	167,944.35
BBVA BANCOMER 0116120547	1,039,098.01	2,371,109.59
BBVA BANCOMER 0117176902	6,474.56	9,457.85
BBVA BANCOMER 0117542623	0.00	1,000.00
Banamex 8034850558	1,445.35	1,445.35
Banamex 8034847661	.56	.56
Banamex 8034843223	.56	.56

Total en Bancos	3,540,422.88	3,640,078.30
Fondo de inversión Banamex 8034847661	208.69	208.69
Fondo de inversión Banamex 8034843223	205.16	205.16
Fondo de inversión Banamex 8034850558	274.33	274.33
Fondo de inversión BBVA Bancomer 4462	55,773.45	0.0
Fondo de inversión BBVA Bancomer 4519	0.00	0.00
Fondo de inversión BBVA Bancomer 4489	869,612.62	749,728.55
Total en Inversión.	922,331.67	712,458.40
Suma	4,462,754.55	4,352,536.70

2. DERECHOS A RECIBIR EFECTIVO O EQUIVALENTES.

La cuenta contable de deudores refleja cuentas por cobrar derivado de servicios prestados por el Instituto, subsidios, viáticos y reintegros del personal y se integra de la siguiente manera:

Cuenta	JUNIO 2022	EJERCICIO 2021
Cuentas por cobrar a corto plazo	277,823.66	329,193.76
Otras Cuenta por Cobrar a Corto plazo	76,660.08	76,660.08
Deudores diversos por Cobrar a CP	2,154.73	486.00
Ingresos por recuperar a corto plazo	8,500.00	6,700.00
Deudores por Ministración de Fondo	223,433.83	223,433.83
Otros derechos a recibir Efectivos o equivalentes	0.00	0.00
Anticipo a proveedores	3,054.76	3,753.00
Suma	541,627.06	563,080.59

Concepto	JUNIO 2022	EJERCICIO 2021
Otros deudores a largo plazo	265,058.65	265,058.65
Suma	265,058.65	265,058.65

3. Bienes Disponibles para su Transformación o Consumo (inventarios)

La cuenta de Almacén refleja el saldo de nuestro inventario de consumibles al 30 de JUNIO de 2022 y el método de costeo utilizado para estos artículos se muestra a su costo histórico o compra.

ALMACÉN	JUNIO 2022	EJERCICIO 2021
Almacén de materiales y suministros de consumo	44,643.60	44,643.60

4. Inversiones Financieras

Esta nota no aplica para este Instituto, por no contar con fideicomisos ni inversiones financieras diferentes a las mostradas en el rubro de derechos a recibir efectivos y equivalentes.

Total de Activo Circulante	5,099075.23	4,960,746.89
-----------------------------------	--------------------	---------------------

5. Bienes Muebles, Inmuebles e Intangibles.

El análisis de este rubro se muestra a continuación:

Bienes Inmuebles-Concepto	JUNIO 2022	EJERCICIO 2021
Terreno	22,776,506.00	22,776,506.00
Edificios no residenciales	8,747,869.44	8,747,869.44
Otros bienes inmuebles	767,179.12	767,179.12
Suma bienes Inmuebles	32,291,554.56	32,291,554.56
Bienes Muebles-Concepto	EJERCICIO 2022	EJERCICIO 2021
Mobiliario y equipo de administración	3,850,697.69	3,786,540.69
Mobiliario y equipo educacional y recreativo	3,678,274.42	3,678,274.42
Equipo e instrumental médico y de laboratorio	1,116,810.95	1,116,810.95
Equipo de transporte	3,466,060.84	3,466,060.84
Maquinaria, otros equipos y herramientas	3,945,499.86	3,881,740.11
Suma bienes muebles	16,057,343.76	15,929,427.01
Depreciación acumulada de Bienes inmuebles	(900,651.78)	(900,651.78)
Depreciación acumulada de Bienes muebles	(11,614,731.07)	(11,614,731.07)
Amortización acumulada de activos intangibles	(239,400.30)	(239,400.30)
Suma Depreciación acumulada	(12,275,982.55)	(12,275,982.55)

Se aplicó la depreciación correspondiente al ejercicio 2021, en donde la depreciación acumulada es de \$12,275,982.55. Se registra la depreciación de acuerdo a los lineamientos establecidos en la Ley General de Contabilidad Gubernamental.

Estimaciones y Deterioros

Esta nota no aplica para este Instituto, por no contar con estimaciones diferentes a las reveladas en la nota de pasivo no circulante.

Activos Intangibles

El análisis de este rubro se muestra a continuación:

Concepto	JUNIO 2022	EJERCICIO 2021
Software	73,247.53	73,247.53

Licencias	13,686.84	13,686.84
Total	86,934.37	86,934.37

Otros Activos no circulantes

Bienes en comodato	21,357.69	21,357.69
--------------------	-----------	-----------

Total activo no circulante	36,446,266.48	36,318,349.7
-----------------------------------	----------------------	---------------------

Total del Activo	41,545,341.71	41,279,096.62
-------------------------	----------------------	----------------------

6. Pasivo circulante.

Retenciones a empleados.

El saldo de la cuenta se integra de la siguiente manera:

Concepto	JUNIO 2022	EJERCICIO 2021
Servicios personales por pagar a corto plazo	1,919,897.67	1,033,866.19
Proveedores por pagar a corto plazo	186,092.32	224,986.57
Retenciones y contribuciones por pagar	1,089,185.76	1,367,746.83
Otras cuentas por pagar a corto plazo	4,904.90	4,804.90
Suma	3,200,080.65	2,631,404.49

Total Pasivo Circulante	3,200,080.65	2,631,404.49
--------------------------------	---------------------	---------------------

Pasivo no circulante

Provisiones a largo plazo.

El saldo de la cuenta se integra de la siguiente manera:

Concepto	JUNIO 2022	EJERCICIO 2021
Otras provisiones a largo plazo	3,041,385.64	3,215,395.00
Suma	3,041,385.64	3,215,395.00

Beneficios a los empleados.

En el ejercicio 2021 se actualizó el cálculo por prima de antigüedad e indemnización legal. En su elaboración se observó la Norma de Información Financiera D3 emitida por el Consejo Mexicano para la Investigación y Desarrollo de Normas de Información Financiera, AC (CINIF). También se dio cumplimiento en todas sus partes al Boletín de Observancia Obligatoria Para la Evaluación Actuarial de Pasivos Contingentes y a la Guía Actuarial N°1, publicados por el Colegio Nacional de Actuarios, A.C. y por la Asociación Mexicana de Actuarios Consultores, A.C.

Se informa que se realizó reclasificación de cuentas, 32529- Cambios por errores contables, la póliza P.196 por \$332,301.92 y P. 1600 por \$8,790.00, debido a la migración de sistema Contable y error en registro.

Total Pasivo no Circulante	3,215,395.00	3,215,395.00
-----------------------------------	---------------------	---------------------

Total Pasivo	6,241,466.29	5,846,799.49
---------------------	---------------------	---------------------

II) NOTAS AL ESTADO DE ACTIVIDADES

1. Ingresos por gestión.

Concepto	JUNIO 2022	EJERCICIO 2021
Derechos	0.00	0.00
Aprovechamientos	1,850.00	0.00
Ingresos por venta de bienes y prestación de servicios	2,525,696.18	6,072,324.77
Suma	2,527,546.18	6,072,324.77

Ingresos por aportaciones y participaciones.

Concepto	JUNIO 2022	EJERCICIO 2021
Participaciones Federales recibidas	9,781,721.00	20,045,453.00
Participaciones Estatales recibidas	10,123,455.96	19,822,018.80
Participaciones Estatales pendiente por recibir	0.00	233,434.20
Aportaciones Proyecto FONCYT	0.00	504,528.49
Suma	19,905,176.95	40,605,434.49

Otros ingresos y Beneficios

Concepto	JUNIO 2022	EJERCICIO 2021
Ingresos Financieros	391.66	0.00
Otros Ingresos y Beneficios Varios	.95	0.0
Suma	392.61	0.00
Total Ingresos	22,503,115.75	46,677,759.30

2. Gastos y otras pérdidas:

Concepto	JUNIO 2022	A EJERCICIO 2021
Hacienda Pública / Patrimonio Contribuido neto	29,715,129.78	29,715,129.76
Hacienda Pública / Patrimonio generado neto	8,271,602.74	5,717,167.35
Cambios en el exceso o insuficiencia en la actualización de la hacienda Pública / Patrimonio neto	-	-
Hacienda Pública / Patrimonio neto final	35,303,875.42	35,432,297.13

IV) NOTAS AL ESTADO DE FLUJOS DE EFECTIVO.

1. Efectivo y equivalentes.

Flujos de efectivo de las Actividades de Operación:

Concepto	JUNIO 2022	DIC 2021
Derechos	0	0
Aprovechamientos	1,850.00	9,210
Ingresos por venta de bienes y prestación de servicios	2,482,148.79	6,014,810.71
Participaciones, aportaciones, convenios, incentivos	19,975,176.96	40,595,34.63
Otros orígenes de Operación	-1,379,790.74	1,131,621.97
Suma Origen	21,079,385.01	47,751,077.31
Servicios Personales	15,207,705.65	34,364,896.35
Materiales y suministros	1,655,665.05	2,492,096.89
Servicios generales	2,901,568.10	7,487,394.89
Ayudas sociales	252,395.36	489,780.00
Otras Aplicaciones de Operación	823,916.25	1,914,261.50
Suma Aplicación	20,841,250.41	46,748,429.63

V) CONCILIACIÓN ENTRE LOS INGRESOS PRESUPUESTARIOS Y CONTABLES, ASÍ COMO ENTRE LOS EGRESOS PRESUPUESTARIOS Y LOS GASTOS CONTABLES.

Se presenta la conciliación conforme a lo dispuesto por el Acuerdo por el que se emite el formato de conciliación entre los ingresos presupuestarios y contables, así como entre los egresos presupuestarios y los gastos contables.

Instituto Tecnológico Superior de San Pedro de las Colonias Conciliación entre los ingresos presupuestarios y contables Del 01 de Enero al 30 de Junio de 2022		
	IMPORTE	IMPORTE
1. Ingresos Presupuestarios		22,503,115.75
2. Más ingresos contables no presupuestarios		-

Otros ingresos y beneficios varios	-	
Otros ingresos contables no presupuestarios		
3. Menos ingresos presupuestarios no contables		-
Aprovechamientos Patrimoniales	-	
Productos de capital	-	-
4. Ingresos Contables (4 = 1 + 2 - 3)		22,503,115.75

Instituto Tecnológico Superior de San Pedro de las Colonias Conciliación entre los egresos presupuestarios y los gastos contables Del 01 de Enero al 30 de Junio de 2022		
1. Total de Egresos (Presupuestarios)		22,266,272.80
2. Menos Egresos presupuestarios no contables		127,916.75
Material y suministro	-	
Mobiliario y Equipo de Administración	64,157.00	
Mobiliario y Equipo Educacional y Recreativo	-	
Equipo instrumental médico y de laboratorio	-	
Vehículos y Equipo de Transporte	-	
Maquinaria Otros Equipos y Herramientas	63,759.75	
Activos Intangibles	-	
3. Más Gastos contables no presupuestales		-
Estimaciones, depreciaciones, deterioros, obsolescencia y amortizaciones	-	
Otros Gastos	-	
4. Total de Gasto Contable (4 = 1 - 2 + 3)		22,138,356.06

b) NOTAS DE MEMORIA

Cuentas de Orden Contables y Presupuestarias:

CUENTAS DE ORDEN CONTABLES

Presupuestarias

CUENTA	SALDO INICIAL	CARGOS	ABONOS	SALDO FINAL
7.7.1.0 Deudores por subsidios	49,346,863.41	-	-	49,346,863.41
7.7.2.0	263,717.00	73,300.00	45,640.00	291,377.00

CUENTAS DE ORDEN PRESUPUESTALES				
CUENTA	SALDO INICIAL	CARGOS	ABONOS	SALDO FINAL
8 CUENTAS DE ORDEN PRESUPUESTARIAS	-	283,072,061.78	283,072,061.78	-
8.1 LEY DE INGRESOS	-	92,209,282.50	92,209,282.50	-
8.1.1 Ley de Ingresos Estimada	-	46,993,824.00	-	46,993,824.00
8.1.2 Ley de Ingresos por Ejecutar	-	22,503,115.75	47,246,991.00	24,743,875.25
8.1.3 Modificaciones a la Ley de Ingresos Estimada	-	253,167.00	-	253,167.00
8.1.4 Ley de Ingresos Devengada	-	22,459,175.75	22,503,115.75	43,940
8.1.5 Ley de Ingresos Recaudada	-	-	22,459,175.75	22,459,175.75
8.2 PRESUPUESTO DE EGRESOS	-	190,862,779.28	190,862,779.28	-
8.2.1 Presupuesto de Egresos Aprobado	-	-	46,993,824.00	46,993,824.00
8.2.2 Presupuesto de Egresos por Ejercer	-	75,562,957.68	50,622,025.09	24,940,932.59
8.2.3 Modificaciones al Presupuesto de Egresos Aprobado	-	28,309,459.09	28,569,133.68	259,674.59
8.2.4 Presupuesto de Egresos Comprometido	-	22,312,566.00	22,266,272.80	46,293.20
8.2.5 Presupuesto de Egresos Devengado	-	22,266,272.80	22,266,272.80	0.00
8.2.6 Presupuesto de Egresos Ejercido	-	22,266,272.80	20,145,250.91	2,121,021.89
8.2.7 Presupuesto de Egresos Pagado	-	20,145,250.91	-	20,145,250.91

C) NOTAS DE GESTIÓN ADMINISTRATIVA.

CONSTITUCIÓN Y OBJETO DEL INSTITUTO.

El Instituto Tecnológico Superior de San Pedro de las Colonias, fue constituido mediante decreto publicado en el Periódico Oficial del Estado de Coahuila el 19 de agosto de 2005, en el cual se establece que en adelante el Instituto como un organismo público descentralizado de la Administración Pública Estatal, sectorizado a la Secretaría de Educación Pública del Estado, con personalidad jurídica y patrimonio propios y domicilio en San Pedro, Coahuila.

El Instituto tendrá por objeto:

1. Impartir la educación superior tecnológica en la entidad, particularmente en la Región Laguna.
2. Realizar investigación científica y tecnológica en la Entidad que contribuya a elevar la calidad académica, vinculándola con las necesidades de desarrollo regional estatal y nacional.

Para el cumplimiento de su objeto, el Instituto tendrá las siguientes atribuciones:

1. Impartir Educación Superior Tecnológica a nivel de Licenciatura, así como cursos de actualización, capacitación, especialización y superación académica en sus modalidades escolar y extraescolar.
2. Desarrollar e impulsar investigaciones científicas y tecnológicas que contribuyan al desarrollo estatal y nacional.
3. Formular los planes y programas de estudio de investigación y de extensión que habrán de impartirse en el Instituto, que garantice una integra formación profesional, cultural, científica y tecnológica y someterlos a la aprobación de las autoridades educativas correspondientes.
4. Coadyuvar a la preparación técnica de los trabajadores para su mejoramiento económico y social.
5. Establecer los procedimientos de selección e ingreso de los aspirantes, incluyendo exámenes de conocimientos y psicométricos.
6. Promover en los alumnos actitudes solidarias y democráticas que reafirmen la cultura estatal y nacional.
7. Formación profesional e investigadores en los diversos campos de la ciencia y la tecnología de acuerdo con los requerimientos del desarrollo económico, político y social del país y del Estado.
8. Organizar y desarrollar programas de intercambio académico y científico, con organismos estatales, nacionales e internacionales.
9. Organizar y desarrollar programas permanentes de servicio social para sus alumnos y pasantes.
10. Expedir constancias y certificados de estudio, otorgar diplomas, títulos profesionales y grados académicos.
11. Tramitar ante la Secretaría de Educación Pública del Estado la revalidación y el reconocimiento de estudios y equivalentes con relación a los tipos de educación que imparta.
12. Prestar servicios de asesoría, elaboración de proyectos, desarrollo de prototipos y capacitación técnica a los sectores público, social y privado que los soliciten.
13. Desarrollar y promover actividades sociales, culturales y deportivas que contribuyan al desarrollo integral del educando.
14. Patrocinar y organizar congresos, asambleas, reuniones, concursos y otros eventos de carácter académico, cultural y deportivo.
15. Promover y editar obras que contribuyan al que hacer educativo y a la difusión de la cultura y del conocimiento científico y tecnológico.
16. Diseñar y operar un sistema de becas para facilitar el ingreso y la permanencia en el Instituto de aquellos jóvenes que lo requieran, previos los requisitos correspondientes.
17. Capacitar y procurar la superación de su personal docente, técnico y administrativo.
18. Realizar en general todas aquellas atribuciones que contribuyen al cumplimiento de su objeto y que prevean este decreto u otras disposiciones aplicables.
- 19.

PREPARACIÓN DE LOS ESTADOS FINANCIEROS

Los estados financieros, se preparan de acuerdo a la normatividad emitida por la Ley General de Contabilidad Gubernamental y las disposiciones legales aplicables, por los que nuestros estados financieros están preparados de acuerdo a las políticas aplicables a entidades Gubernamentales.

Nuestro Sistema de Contabilidad Gubernamental denominado: "Sistema Automatizado de Administración y Contabilidad Gubernamental", cumple con las características de diseño y operación emitidas por la ley correspondiente, debiendo ser: único, uniforme e integrador; integra en forma automática la operación contable con el ejercicio

presupuestario; efectúa los registros considerando la base acumulativa (devengado) de las transacciones; registra de manera automática y por única vez, los momentos contables correspondientes; efectúa la interrelación automática de los clasificadores presupuestarios, la lista de cuentas y el catálogo de bienes permiten su interrelación automática.

Efectúa en las cuentas contables, el registro de etapas del presupuesto relativo al gasto de los momentos contables: aprobado, modificado, comprometido, devengado, ejercido y pagado.

En lo relativo al ingreso sus momentos contables de: estimado, modificado, devengado y recaudado.

Genera en tiempo real, estados financieros, de ejecución presupuestaria y toda la información que coadyuva a la toma de decisiones, transparencia, programación con base en resultados, evaluación y rendición de cuentas. Está diseñado de forma tal que permite su procesamiento y generación de estados financieros mediante el uso de herramientas propias de la informática.

Las entidades gubernamentales se regulan en el marco Legal como es la Ley o Decreto que los constituye y su registro contable se basa en los lineamientos establecidos en la Ley General de Contabilidad Gubernamental.

POLÍTICAS CONTABLES SIGNIFICATIVAS

El Instituto reconoce los ingresos por subsidios del Gobierno Federal y Estatal, los ingresos propios y otros ingresos, se contabilizan conforme se devenguen. Los egresos se reconocen y se registran en el momento.

En cuanto al activo fijo, las necesidades de bienes muebles e inmuebles se registran a su costo de adquisición y se deprecian de acuerdo a los lineamientos de la Ley General de Contabilidad Gubernamental.

Así mismo esta Institución por ser un ente público con fines exclusivamente gubernamentales o sin fines de lucro, refleja el valor de sus activos totalmente depreciados con un valor de cero como valor de desecho.

RÉGIMEN FISCAL.

El Instituto Tecnológico Superior de San Pedro de la Colonias, en su calidad de Organismo Público descentralizado de la Administración Pública Estatal, sectorizado a la Secretaría de Educación Pública del Estado, está regulada fiscalmente por el Título III de la Ley del Impuesto Sobre la Renta, además de estar sujeto a las siguientes obligaciones.

- a) Retener y enterar el Impuesto Sobre la Renta cuando pague honorarios profesionales y arrendamiento a personas físicas, así como el que le retenga por sueldos y salarios.
- b) Presentar la declaración informativa mensual de los proveedores a los que le pago, desglosando el Impuesto al valor agregado.

En cuanto al régimen fiscal y laboral del ISR y PTU, es de aplicación exclusiva de las empresas, por lo tanto no existe la obligación en las Entidades Gubernamentales.

En materia del Impuesto al Valor agregado, el Instituto no está obligado al entero de dicha contribución, esto es de acuerdo al art. 15 Fracc. IV de la Ley del Impuesto al Valor Agregado.

El Instituto está obligado al pago de este impuesto, solo cuando realice los actos o actividades siguientes:

- Enajenación de bienes, excepto bienes inmuebles usados, esto de acuerdo al Art. 9 Fracc. IV de la Ley del Impuesto al Valor Agregado.
- Prestación de servicios independientes, a excepción de la educación.
- Otorgamiento del uso o goce temporal de bienes.
- Importación de bienes o servicios.

Posición en moneda extranjera y protección por Riesgo cambiario

Esta nota no aplica para este Instituto, por no contar con activos y pasivos en moneda extranjera. **Reporte Analítico del Activo**

A continuación se muestran los porcentajes de depreciación, deterioro o amortización utilizados en los diferentes tipos de activos, como sigue:

Así mismo se informa que esta Institución no cuenta con deuda pública, calificaciones otorgadas, información por segmentos, eventos posteriores al cierre, ni cuenta con partes relacionadas que requieran ser reveladas.

“Bajo protesta de decir verdad, declaramos que los estados financieros y sus notas, son razonablemente correctos y son responsabilidad del emisor”.

“Guía de Vida Útil Estimada y Porcentajes de Depreciación”

Cuenta	Concepto	Años de vida útil	% de depreciación anual
1.2.3	BIENES INMUEBLES, INFRAESTRUCTURA Y CONSTRUCCIONES EN PROCESO		
1.2.3.2	Viviendas	50	2
1.2.3.3	Edificios No Habitacionales	30	3.3
1.2.3.4	Infraestructura	25	4
1.2.3.9	Otros Bienes Inmuebles	20	5
1.2.4	BIENES MUEBLES		
1.2.4.1	Mobiliario y Equipo de Administración		
1.2.4.1.1	Muebles de Oficina y Estantería	10	10
1.2.4.1.2	Muebles, Excepto De Oficina Y Estantería	10	10
1.2.4.1.3	Equipo de Cómputo y de Tecnologías de la Información	3	33.3
1.2.4.1.9	Otros Mobiliarios y Equipos de Administración	10	10
1.2.4.2	Mobiliario y Equipo Educativo y Recreativo		
1.2.4.2.1	Equipos y Aparatos Audiovisuales	3	33.3
1.2.4.2.2	Aparatos Deportivos	5	20
1.2.4.2.3	Cámaras Fotográficas y de Video	3	33.3
1.2.4.2.9	Otro Mobiliario y Equipo Educativo y Recreativo	5	20
1.2.4.3	Equipo e Instrumental Médico y de Laboratorio		
1.2.4.3.1	Equipo Médico y de Laboratorio	5	20
1.2.4.3.2	Instrumental Médico y de Laboratorio	5	20
1.2.4.4	Equipo de Transporte		

Cuenta	Concepto	Años de vida útil	% de depreciación anual
1.2.4.4.1	Automóviles y Equipo Terrestre	5	20
1.2.4.4.2	Carrocerías y Remolques	5	20
1.2.4.4.3	Equipo Aeroespacial	5	20
1.2.4.4.4	Equipo Ferroviario	5	20
1.2.4.4.5	Embarcaciones	5	20
1.2.4.4.9	Otros Equipos de Transporte	5	20
1.2.4.5	Equipo de Defensa y Seguridad ¹	*	*
1.2.4.6 Maquinaria, Otros Equipos y Herramientas			
1.2.4.6.1	Maquinaria y Equipo Agropecuario	10	10
1.2.4.6.2	Maquinaria y Equipo Industrial	10	10
1.2.4.6.3	Maquinaria y Equipo de Construcción	10	10
1.2.4.6.4	Sistemas de Aire Acondicionado, Calefacción y de Refrigeración Industrial y Comercial	10	10
1.2.4.6.5	Equipo de Comunicación y Telecomunicación	10	10
1.2.4.6.6	Equipos de Generación Eléctrica, Aparatos y Accesorios Eléctricos	10	10
1.2.4.6.7	Herramientas y Máquinas-Herramienta	10	10
1.2.4.6.9	Otros Equipos	10	10
1.2.4.8 Activos Biológicos			
1.2.4.8.1	Bovinos	5	20
1.2.4.8.2	Porcinos	5	20
1.2.4.8.3	Aves	5	20
1.2.4.8.4	Ovinos y Caprinos	5	20
1.2.4.8.5	Peces y Acuicultura	5	20
1.2.4.8.6	Equinos	5	20
1.2.4.8.7	Especies Menores y de Zoológico	5	20
1.2.4.8.8	Arboles y Plantas	5	20
1.2.4.8.9	Otros Activos Biológicos	5	20

VI) Políticas de Contabilidad Significativa

Se informará sobre:

- a) Actualización: se informará el método utilizado para la actualización del valor de los activos pasivos y Hacienda Pública/Patrimonio y las razones de dicha elección. Así como informar de la desconexión o reconexión inflacionaria.
- b) Informar sobre la realización de operaciones en el extranjero y de sus efectos en la información financiera gubernamental.
- c) Método de valuación de la inversión en acciones de Compañías subsidiarias no consolidadas y asociadas.
- d) Sistema y método de valuación de inventarios y costo de lo vendido
- e) Beneficios a empleados: revelar el cálculo de la reserva actuarial, valor presente de los ingresos esperados comparado con el valor presente de la estimación de gastos tanto de los beneficiarios actuales como futuros.
- f) Provisiones: objeto de su creación, monto y plazo.
- g) Reservas: objetivo de su creación, monto y plazo.
- h) Cambios en política contables y corrección de los errores junto con la revelación de los efectos que se tendrán en la información financiera del ente público, ya sea retrospectivos o prospectivos.
- i) Reclasificaciones: se deben revelar todos aquellos movimientos entre cuentas por efectos de cambios en los tipos de operaciones.
- j) Depuración y cancelación de saldos.

Se realizó una reclasificación en los rubros 322 Resultados de ejercicios anteriores, por un importe de \$152,735.11 a razón de error en el registro.

Elaboró:

CP. Luis Antonio Torres Ramírez

Revisó:

ME. Elena Hernández Delgado

Autorizó:

CP. José Gilberto Ferniza Garza



Instituto Tecnológico Superior de San Pedro
Instituto Tecnológico Superior de San Pedro
Balanza de Comprobación - Cuentas Contables
DEL 1 DE ABRIL AL 30 DE JUNIO DE 2022
(PESOS)

Nivel 4

CUENTA	DESCRIPCIÓN	SALDO INICIAL	DEBE	HABER	SALDO FINAL
1	ACTIVO	\$42,179,560.15	29,142,738.79	29,776,957.23	\$41,545,341.71
11	Activo Circulante	\$5,861,210.42	29,014,822.04	29,776,957.23	\$5,099,075.23
111	Efectivo y Equivalentes	\$5,204,906.72	18,799,873.20	19,542,025.37	\$4,462,754.55
1111	Efectivo	\$0.00	0.00	0.00	\$0.00
1112	Bancos/Tesorería	\$3,012,521.11	16,499,640.99	15,971,739.22	\$3,540,422.88
1113	Bancos/Dependencias y Otros	\$0.00	0.00	0.00	\$0.00
1114	Inversiones Temporales (Hasta 3 Meses)	\$2,192,385.61	2,300,232.21	3,570,286.15	\$922,331.67
1115	Fondos Con Afectación Específica	\$0.00	0.00	0.00	\$0.00
1116	Depósitos de Fondos de Terceros en Garantía y/o Administración	\$0.00	0.00	0.00	\$0.00
1119	Otros Efectivos y Equivalentes	\$0.00	0.00	0.00	\$0.00
112	Derechos a Recibir Efectivo o Equivalentes	\$607,707.10	10,212,094.08	10,231,178.86	\$588,622.32
1121	Inversiones Financieras de Corto Plazo	\$0.00	0.00	0.00	\$0.00
1122	Cuentas por Cobrar a Corto Plazo	\$373,683.76	10,128,152.59	10,147,352.59	\$354,483.76
1123	Deudores Diversos por Cobrar a Corto Plazo	\$2,249.51	83,731.49	83,826.27	\$2,154.73
1124	Ingresos por Recuperar a Corto Plazo	\$8,340.00	210.00	0.00	\$8,550.00
1125	Deudores por Anticipos de la Tesorería a Corto Plazo	\$223,433.83	0.00	0.00	\$223,433.83
1126	Préstamos Otorgados a Corto Plazo	\$0.00	0.00	0.00	\$0.00
1129	Otros Derechos a Recibir Efectivo o Equivalentes a Corto Plazo	\$0.00	0.00	0.00	\$0.00
113	Derechos a Recibir Bienes o Servicios	\$3,953.00	2,854.76	3,753.00	\$3,054.76
1131	Anticipo a Proveedores por Adquisición de Bienes y Prestación de Servicios a Corto Plazo	\$3,953.00	2,854.76	3,753.00	\$3,054.76
1132	Anticipo a Proveedores por Adquisición de Bienes Inmuebles y Muebles a Corto Plazo	\$0.00	0.00	0.00	\$0.00
1133	Anticipo a Proveedores por Adquisición de Bienes Intangibles a Corto Plazo	\$0.00	0.00	0.00	\$0.00
1134	Anticipo a Contratistas por Obras Públicas a Corto Plazo	\$0.00	0.00	0.00	\$0.00
1139	Otros Derechos a Recibir Bienes o Servicios a Corto Plazo	\$0.00	0.00	0.00	\$0.00
114	Inventarios	\$0.00	0.00	0.00	\$0.00
1141	Inventario de Mercancías para Venta	\$0.00	0.00	0.00	\$0.00
1142	Inventario de Mercancías Terminadas	\$0.00	0.00	0.00	\$0.00
1143	Inventario de Mercancías en Proceso de Elaboración	\$0.00	0.00	0.00	\$0.00
1144	Inventario de Materias Primas, Materiales y Suministros para Producción	\$0.00	0.00	0.00	\$0.00
1145	Bienes en Tránsito	\$0.00	0.00	0.00	\$0.00
115	Almacenes	\$44,643.60	0.00	0.00	\$44,643.60
1151	Almacén de Materiales y Suministros de Consumo	\$44,643.60	0.00	0.00	\$44,643.60
116	Estimación por Pérdida o Deterioro de Activos Circulantes	\$0.00	0.00	0.00	\$0.00
1161	Estimaciones para Cuentas Incobrables por Derechos a Recibir Efectivo o Equivalentes	\$0.00	0.00	0.00	\$0.00
1162	Estimación por Deterioro de Inventarios	\$0.00	0.00	0.00	\$0.00



Instituto Tecnológico Superior de San Pedro
Instituto Tecnológico Superior de San Pedro
Balanza de Comprobación - Cuentas Contables
DEL 1 DE ABRIL AL 30 DE JUNIO DE 2022
(PESOS)

Nivel 4

CUENTA	DESCRIPCIÓN	SALDO INICIAL	DEBE	HABER	SALDO FINAL
119	Otros Activos Circulantes	\$0.00	0.00	0.00	\$0.00
1191	Valores en Garantía	\$0.00	0.00	0.00	\$0.00
1192	Bienes en Garantía (Excluye Depósitos de Fondos)	\$0.00	0.00	0.00	\$0.00
1193	Bienes Derivados de Embargos, Decomisos, Aseguramientos y Dación en Pago	\$0.00	0.00	0.00	\$0.00
1194	Adquisición Con Fondos de Terceros	\$0.00	0.00	0.00	\$0.00
12	Activo No Circulante	\$36,318,349.73	127,916.75	0.00	\$36,446,266.48
121	Inversiones Financieras a Largo Plazo	\$0.00	0.00	0.00	\$0.00
1211	Inversiones a Largo Plazo	\$0.00	0.00	0.00	\$0.00
1212	Títulos y Valores a Largo Plazo	\$0.00	0.00	0.00	\$0.00
1213	Fideicomisos, Mandatos y Contratos Análogos	\$0.00	0.00	0.00	\$0.00
1214	Participaciones y Aportaciones de Capital	\$0.00	0.00	0.00	\$0.00
122	Derechos a Recibir Efectivo o Equivalentes a Largo Plazo	\$265,058.65	0.00	0.00	\$265,058.65
1221	Documentos por Cobrar a Largo Plazo	\$0.00	0.00	0.00	\$0.00
1222	Deudores Diversos a Largo Plazo	\$265,058.65	0.00	0.00	\$265,058.65
1223	Ingresos por Recuperar a Largo Plazo	\$0.00	0.00	0.00	\$0.00
1224	Préstamos Otorgados a Largo Plazo	\$0.00	0.00	0.00	\$0.00
1229	Otros Derechos a Recibir Efectivo o Equivalentes a Largo Plazo	\$0.00	0.00	0.00	\$0.00
123	Bienes Inmuebles, Infraestructura y Construcciones en Proceso	\$32,291,554.56	0.00	0.00	\$32,291,554.56
1231	Terrenos	\$22,776,506.00	0.00	0.00	\$22,776,506.00
1232	Viviendas	\$0.00	0.00	0.00	\$0.00
1233	Edificios no Habitacionales	\$8,747,869.44	0.00	0.00	\$8,747,869.44
1234	Infraestructura	\$0.00	0.00	0.00	\$0.00
1235	Construcciones en Proceso en Bienes de Dominio Público	\$0.00	0.00	0.00	\$0.00
1236	Construcciones en Proceso en Bienes Propios	\$0.00	0.00	0.00	\$0.00
1239	Otros Bienes Inmuebles	\$767,179.12	0.00	0.00	\$767,179.12
124	Bienes Muebles	\$15,929,427.01	127,916.75	0.00	\$16,057,343.76
1241	Mobiliario y Equipo de Administración	\$3,786,540.69	64,157.00	0.00	\$3,850,697.69
1242	Mobiliario y Equipo Educativo y Recreativo	\$3,678,274.42	0.00	0.00	\$3,678,274.42
1243	Equipo e Instrumental Médico y de Laboratorio	\$1,116,810.95	0.00	0.00	\$1,116,810.95
1244	Vehículos y Equipo de Transporte	\$3,466,060.84	0.00	0.00	\$3,466,060.84
1245	Equipo de Defensa y Seguridad	\$0.00	0.00	0.00	\$0.00
1246	Maquinaria, Otros Equipos y Herramientas	\$3,881,740.11	63,759.75	0.00	\$3,945,499.86
1247	Colecciones, Obras de Arte y Objetos Valiosos	\$0.00	0.00	0.00	\$0.00
1248	Activos Biológicos	\$0.00	0.00	0.00	\$0.00
125	Activos Intangibles	\$86,934.37	0.00	0.00	\$86,934.37



Instituto Tecnológico Superior de San Pedro
Instituto Tecnológico Superior de San Pedro
Balanza de Comprobación - Cuentas Contables
DEL 1 DE ABRIL AL 30 DE JUNIO DE 2022
(PESOS)

Nivel 4

CUENTA	DESCRIPCIÓN	SALDO INICIAL	DEBE	HABER	SALDO FINAL
1251	Software	\$73,247.53	0.00	0.00	\$73,247.53
1252	Patentes, Marcas y Derechos	\$0.00	0.00	0.00	\$0.00
1253	Concesiones y Franquicias	\$0.00	0.00	0.00	\$0.00
1254	Licencias	\$13,686.84	0.00	0.00	\$13,686.84
1259	Otros Activos Intangibles	\$0.00	0.00	0.00	\$0.00
126	Depreciación, Deterioro y Amortización Acumulada de Bienes	-\$12,275,982.55	0.00	0.00	-\$12,275,982.55
1261	Depreciación Acumulada de Bienes Inmuebles	-\$900,651.78	0.00	0.00	-\$900,651.78
1262	Depreciación Acumulada de Infraestructura	\$0.00	0.00	0.00	\$0.00
1263	Depreciación Acumulada de Bienes Muebles	-\$11,614,731.07	0.00	0.00	-\$11,614,731.07
1264	Deterioro Acumulado de Activos Biológicos	\$0.00	0.00	0.00	\$0.00
1265	Amortización Acumulada de Activos Intangibles	\$239,400.30	0.00	0.00	\$239,400.30
127	Activos Diferidos	\$0.00	0.00	0.00	\$0.00
1271	Estudios, Formulación y Evaluación de Proyectos	\$0.00	0.00	0.00	\$0.00
1272	Derechos Sobre Bienes en Régimen de Arrendamiento Financiero	\$0.00	0.00	0.00	\$0.00
1273	Gastos Pagados por Adelantado a Largo Plazo	\$0.00	0.00	0.00	\$0.00
1274	Anticipos a Largo Plazo	\$0.00	0.00	0.00	\$0.00
1275	Beneficios al Retiro de Empleados Pagados por Adelantado	\$0.00	0.00	0.00	\$0.00
1279	Otros Activos Diferidos	\$0.00	0.00	0.00	\$0.00
128	Estimación por Pérdida o Deterioro de Activos no Circulantes	\$0.00	0.00	0.00	\$0.00
1281	Estimaciones por Pérdida de Cuentas Incobrables de Documentos por Cobrar a Largo Plazo	\$0.00	0.00	0.00	\$0.00
1282	Estimaciones por Pérdida de Cuentas Incobrables de Deudores Diversos por Cobrar a Largo Plazo	\$0.00	0.00	0.00	\$0.00
1283	Estimaciones por Pérdida de Cuentas Incobrables de Ingresos por Cobrar a Largo Plazo	\$0.00	0.00	0.00	\$0.00
1284	Estimaciones por Pérdida de Cuentas Incobrables de Préstamos Otorgados a Largo Plazo	\$0.00	0.00	0.00	\$0.00
1285	Estimaciones para Cuentas Incobrables de Préstamos Otorgados a Largo Plazo	\$0.00	0.00	0.00	\$0.00
1289	Estimaciones por Pérdida de Otras Cuentas Incobrables a Largo Plazo	\$0.00	0.00	0.00	\$0.00
129	Otros Activos no Circulantes	\$21,357.69	0.00	0.00	\$21,357.69
1291	Bienes en Concesión	\$0.00	0.00	0.00	\$0.00
1292	Bienes en Arrendamiento Financiero	\$0.00	0.00	0.00	\$0.00
1293	Bienes en Comodato	\$21,357.69	0.00	0.00	\$21,357.69
2	PASIVO	\$4,192,827.63	11,295,980.26	13,344,618.92	\$6,241,466.29
21	Pasivo Circulante	\$977,432.63	11,121,970.90	13,344,618.92	\$3,200,080.65
211	Cuentas por Pagar a Corto Plazo	\$977,332.63	11,121,970.90	13,344,618.92	\$3,199,980.65
2111	Servicios Personales por Pagar a Corto Plazo	\$0.00	6,669,942.11	8,589,839.78	\$1,919,897.67
2112	Proveedores por Pagar a Corto Plazo	\$29,813.09	2,640,705.72	2,796,984.95	\$186,092.32
2113	Contratistas por Obras Públicas por Pagar a Corto Plazo	\$0.00	0.00	0.00	\$0.00



Instituto Tecnológico Superior de San Pedro
Instituto Tecnológico Superior de San Pedro
Balanza de Comprobación - Cuentas Contables
DEL 1 DE ABRIL AL 30 DE JUNIO DE 2022
(PESOS)

Nivel 4

CUENTA	DESCRIPCIÓN	SALDO INICIAL	DEBE	HABER	SALDO FINAL
2114	Participaciones y Aportaciones por Pagar a Corto Plazo	\$0.00	0.00	0.00	\$0.00
2115	Transferencias Otorgadas por Pagar a Corto Plazo	\$0.00	13,700.36	13,700.36	\$0.00
2116	Intereses, Comisiones y Otros Gastos de la Deuda Pública por Pagar a Corto Plazo	\$0.00	0.00	0.00	\$0.00
2117	Retenciones y Contribuciones por Pagar a Corto Plazo	\$942,714.64	1,712,964.13	1,859,435.25	\$1,089,185.76
2118	Devoluciones de la Ley de Ingresos por Pagar a Corto Plazo	\$0.00	0.00	0.00	\$0.00
2119	Otras Cuentas por Pagar a Corto Plazo	\$4,804.90	84,658.58	84,658.58	\$4,804.90
212	Documentos por Pagar a Corto Plazo	\$0.00	0.00	0.00	\$0.00
2121	Documentos Comerciales por Pagar a Corto Plazo	\$0.00	0.00	0.00	\$0.00
2122	Documentos Con Contratistas por Obras Públicas por Pagar a Corto Plazo	\$0.00	0.00	0.00	\$0.00
2129	Otros Documentos por Pagar a Corto Plazo	\$0.00	0.00	0.00	\$0.00
213	Porción a Corto Plazo de la Deuda Pública a Largo Plazo	\$0.00	0.00	0.00	\$0.00
2131	Porción a Corto Plazo de la Deuda Pública Interna	\$0.00	0.00	0.00	\$0.00
2132	Porción a Corto Plazo de la Deuda Pública Externa	\$0.00	0.00	0.00	\$0.00
2133	Porción a Corto Plazo de Arrendamiento Financiero	\$0.00	0.00	0.00	\$0.00
214	Títulos y Valores a Corto Plazo	\$0.00	0.00	0.00	\$0.00
2141	Títulos y Valores de la Deuda Pública Interna a Corto Plazo	\$0.00	0.00	0.00	\$0.00
2142	Títulos y Valores de la Deuda Pública Externa a Corto Plazo	\$0.00	0.00	0.00	\$0.00
215	Pasivos Diferidos a Corto Plazo	\$0.00	0.00	0.00	\$0.00
2151	Ingresos Cobrados por Adelantado a Corto Plazo	\$0.00	0.00	0.00	\$0.00
2152	Intereses Cobrados por Adelantado a Corto Plazo	\$0.00	0.00	0.00	\$0.00
2159	Otros Pasivos Diferidos a Corto Plazo	\$0.00	0.00	0.00	\$0.00
216	Fondos y Bienes de Terceros en Garantía y/o Administración a Corto Plazo	\$0.00	0.00	0.00	\$0.00
2161	Fondos en Garantía a Corto Plazo	\$0.00	0.00	0.00	\$0.00
2162	Fondos en Administración a Corto Plazo	\$0.00	0.00	0.00	\$0.00
2163	Fondos Contingentes a Corto Plazo	\$0.00	0.00	0.00	\$0.00
2164	Fondos de Fideicomisos, Mandatos y Contratos Análogos a Corto Plazo	\$0.00	0.00	0.00	\$0.00
2165	Otros Fondos de Terceros en Garantía y/o Administración a Corto Plazo	\$0.00	0.00	0.00	\$0.00
2166	Valores y Bienes en Garantía a Corto Plazo	\$0.00	0.00	0.00	\$0.00
217	Provisiones a Corto Plazo	\$0.00	0.00	0.00	\$0.00
2171	Provisión para Demandas y Juicios a Corto Plazo	\$0.00	0.00	0.00	\$0.00
2172	Provisión para Contingencias a Corto Plazo	\$0.00	0.00	0.00	\$0.00
2179	Otras Provisiones a Corto Plazo	\$0.00	0.00	0.00	\$0.00
219	Otros Pasivos a Corto Plazo	\$100.00	0.00	0.00	\$100.00
2191	Ingresos por Clasificar	\$100.00	0.00	0.00	\$100.00
2192	Recaudación por Participar	\$0.00	0.00	0.00	\$0.00



Instituto Tecnológico Superior de San Pedro
Instituto Tecnológico Superior de San Pedro
Balanza de Comprobación - Cuentas Contables
DEL 1 DE ABRIL AL 30 DE JUNIO DE 2022
(PESOS)

Nivel 4

CUENTA	DESCRIPCIÓN	SALDO INICIAL	DEBE	HABER	SALDO FINAL
2199	Otros Pasivos Circulantes	\$0.00	0.00	0.00	\$0.00
22	Pasivo No Circulante	\$3,215,395.00	174,009.36	0.00	\$3,041,385.64
221	Cuentas por Pagar a Largo Plazo	\$0.00	0.00	0.00	\$0.00
2211	Proveedores por Pagar a Largo Plazo	\$0.00	0.00	0.00	\$0.00
2212	Contratistas por Obras Públicas por Pagar a Largo Plazo	\$0.00	0.00	0.00	\$0.00
222	Documentos por Pagar a Largo Plazo	\$0.00	0.00	0.00	\$0.00
2221	Documentos Comerciales por Pagar a Largo Plazo	\$0.00	0.00	0.00	\$0.00
2222	Documentos Con Contratistas por Obras Públicas por Pagar a Largo Plazo	\$0.00	0.00	0.00	\$0.00
2229	Otros Documentos por Pagar a Largo Plazo	\$0.00	0.00	0.00	\$0.00
223	Deuda Pública a Largo Plazo	\$0.00	0.00	0.00	\$0.00
2231	Títulos y Valores de la Deuda Pública Interna a Largo Plazo	\$0.00	0.00	0.00	\$0.00
2232	Títulos y Valores de la Deuda Pública Externa a Largo Plazo	\$0.00	0.00	0.00	\$0.00
2233	Préstamos de la Deuda Pública Interna por Pagar a Largo Plazo	\$0.00	0.00	0.00	\$0.00
2234	Préstamos de la Deuda Pública Externa por Pagar a Largo Plazo	\$0.00	0.00	0.00	\$0.00
2235	Arrendamiento Financiero por Pagar a Largo Plazo	\$0.00	0.00	0.00	\$0.00
224	Pasivos Diferidos a Largo Plazo	\$0.00	0.00	0.00	\$0.00
2241	Créditos Diferidos a Largo Plazo	\$0.00	0.00	0.00	\$0.00
2242	Intereses Cobrados por Adelantado a Largo Plazo	\$0.00	0.00	0.00	\$0.00
2249	Otros Pasivos Diferidos a Largo Plazo	\$0.00	0.00	0.00	\$0.00
225	Fondos y Bienes de Terceros en Garantía y/o Administración a Largo Plazo	\$0.00	0.00	0.00	\$0.00
2251	Fondos en Garantía a Largo Plazo	\$0.00	0.00	0.00	\$0.00
2252	Fondos en Administración a Largo Plazo	\$0.00	0.00	0.00	\$0.00
2253	Fondos Contingentes a Largo Plazo	\$0.00	0.00	0.00	\$0.00
2254	Fondos de Fideicomisos, Mandatos y Contratos Análogos a Largo Plazo	\$0.00	0.00	0.00	\$0.00
2255	Otros Fondos de Terceros en Garantía y/o Administración a Largo Plazo	\$0.00	0.00	0.00	\$0.00
2256	Valores y Bienes en Garantía a Largo Plazo	\$0.00	0.00	0.00	\$0.00
226	Provisiones a Largo Plazo	\$3,215,395.00	174,009.36	0.00	\$3,041,385.64
2261	Provisión para Demandas y Juicios a Largo Plazo	\$0.00	0.00	0.00	\$0.00
2262	Provisión para Pensiones a Largo Plazo	\$0.00	0.00	0.00	\$0.00
2263	Provisión para Contingencias a Largo Plazo	\$0.00	0.00	0.00	\$0.00
2269	Otras Provisiones a Largo Plazo	\$3,215,395.00	174,009.36	0.00	\$3,041,385.64
3	HACIENDA PÚBLICA/ PATRIMONIO	\$37,986,732.52	12,811,219.69	10,128,362.59	\$35,303,875.42
31	Hacienda Pública/Patrimonio Contribuido	\$29,715,129.78	0.00	0.00	\$29,715,129.78
311	Aportaciones	\$29,715,129.78	0.00	0.00	\$29,715,129.78
312	Donaciones de Capital	\$0.00	0.00	0.00	\$0.00



Instituto Tecnológico Superior de San Pedro
Instituto Tecnológico Superior de San Pedro
Balanza de Comprobación - Cuentas Contables
DEL 1 DE ABRIL AL 30 DE JUNIO DE 2022
(PESOS)

Nivel 4

CUENTA	DESCRIPCIÓN	SALDO INICIAL	DEBE	HABER	SALDO FINAL
313	Actualización de la Hacienda Pública/Patrimonio	\$0.00	0.00	0.00	\$0.00
32	Hacienda Pública/Patrimonio Generado	\$8,271,602.74	12,811,219.69	10,128,362.59	\$5,588,745.64
321	Resultados del Ejercicio (Ahorro/ Desahorro)	\$2,894,881.69	12,658,484.58	10,128,362.59	\$364,759.70
322	Resultados de Ejercicios Anteriores	-\$3,243,770.49	152,735.11	0.00	-\$3,396,505.60
323	Revalúos	\$7,385,804.95	0.00	0.00	\$7,385,804.95
3231	Revalúo de Bienes Inmuebles	\$7,385,804.95	0.00	0.00	\$7,385,804.95
3232	Revalúo de Bienes Muebles	\$0.00	0.00	0.00	\$0.00
3233	Revalúo de Bienes Intangibles	\$0.00	0.00	0.00	\$0.00
3239	Otros Revalúos	\$0.00	0.00	0.00	\$0.00
324	Reservas	\$0.00	0.00	0.00	\$0.00
3241	Reservas de Patrimonio	\$0.00	0.00	0.00	\$0.00
3242	Reservas Territoriales	\$0.00	0.00	0.00	\$0.00
3243	Reservas por Contingencias	\$0.00	0.00	0.00	\$0.00
325	Rectificaciones de Resultados de Ejercicios Anteriores	\$1,234,686.59	0.00	0.00	\$1,234,686.59
3251	Cambios en Políticas Contables	\$0.00	0.00	0.00	\$0.00
3252	Cambios por Errores Contables	\$1,234,686.59	0.00	0.00	\$1,234,686.59
33	Exceso o Insuficiencia en la Actualización de la Hacienda Pública/Patrimonio	\$0.00	0.00	0.00	\$0.00
331	Resultado por Posición Monetaria	\$0.00	0.00	0.00	\$0.00
332	Resultado por Tenencia de Activos no Monetarios	\$0.00	0.00	0.00	\$0.00
4	INGRESOS Y OTROS BENEFICIOS	\$0.00	10,128,362.59	10,128,362.59	\$0.00
41	Ingresos de Gestión	\$0.00	266,199.00	266,199.00	\$0.00
411	Impuestos	\$0.00	0.00	0.00	\$0.00
4111	Impuestos Sobre los Ingresos	\$0.00	0.00	0.00	\$0.00
4112	Impuestos Sobre el Patrimonio	\$0.00	0.00	0.00	\$0.00
4113	Impuestos Sobre la Producción, el Consumo y las Transacciones	\$0.00	0.00	0.00	\$0.00
4114	Impuestos al Comercio Exterior	\$0.00	0.00	0.00	\$0.00
4115	Impuestos Sobre Nóminas y Asimilables	\$0.00	0.00	0.00	\$0.00
4116	Impuestos Ecológicos	\$0.00	0.00	0.00	\$0.00
4117	Accesorios de Impuestos	\$0.00	0.00	0.00	\$0.00
4118	Impuestos no Comprendidos en la Ley de Ingresos Vigente, Causados en Ejercicios Fiscales Anteriores	\$0.00	0.00	0.00	\$0.00
	Pendientes de Liquidación o Pago				
4119	Otros Impuestos	\$0.00	0.00	0.00	\$0.00
412	Cuotas y Aportaciones de Seguridad Social	\$0.00	0.00	0.00	\$0.00
4121	Aportaciones para Fondos de Vivienda	\$0.00	0.00	0.00	\$0.00
4122	Cuotas para la Seguridad Social	\$0.00	0.00	0.00	\$0.00



Instituto Tecnológico Superior de San Pedro
Instituto Tecnológico Superior de San Pedro
Balanza de Comprobación - Cuentas Contables
DEL 1 DE ABRIL AL 30 DE JUNIO DE 2022
(PESOS)

Nivel 4

CUENTA	DESCRIPCIÓN	SALDO INICIAL	DEBE	HABER	SALDO FINAL
4123	Cuotas de Ahorro para el Retiro	\$0.00	0.00	0.00	\$0.00
4124	Accesorios de Cuotas y Aportaciones de Seguridad Social	\$0.00	0.00	0.00	\$0.00
4129	Otras Cuotas y Aportaciones para la Seguridad Social	\$0.00	0.00	0.00	\$0.00
413	Contribuciones de Mejoras	\$0.00	0.00	0.00	\$0.00
4131	Contribuciones de Mejoras por Obras Públicas	\$0.00	0.00	0.00	\$0.00
4132	Contribuciones de Mejoras no Comprendidas en la Ley de Ingresos Vigente, Causadas en Ejercicios Fiscales Anteriores Pendientes de Liquidación o Pago	\$0.00	0.00	0.00	\$0.00
414	Derechos	\$0.00	0.00	0.00	\$0.00
4141	Derechos por el Uso, Goce, Aprovechamiento o Explotación de Bienes de Dominio Público	\$0.00	0.00	0.00	\$0.00
4143	Derechos por Prestación de Servicios	\$0.00	0.00	0.00	\$0.00
4144	Accesorios de Derechos	\$0.00	0.00	0.00	\$0.00
4145	Derechos no Comprendidos en la Ley de Ingresos Vigente, Causados en Ejercicios Fiscales Anteriores Pendientes de Liquidación o Pago	\$0.00	0.00	0.00	\$0.00
4149	Otros Derechos	\$0.00	0.00	0.00	\$0.00
415	Productos	\$0.00	0.00	0.00	\$0.00
4151	Productos	\$0.00	0.00	0.00	\$0.00
4154	Productos no Comprendidos en la Ley de Ingresos Vigente, Causados en Ejercicios Fiscales Anteriores Pendientes de Liquidación o Pago	\$0.00	0.00	0.00	\$0.00
416	Aprovechamientos	\$0.00	210.00	210.00	\$0.00
4162	Multas	\$0.00	0.00	0.00	\$0.00
4163	Indemnizaciones	\$0.00	0.00	0.00	\$0.00
4164	Reintegros	\$0.00	0.00	0.00	\$0.00
4165	Aprovechamientos Provenientes de Obras Públicas	\$0.00	0.00	0.00	\$0.00
4166	Aprovechamientos no Comprendidos en la Ley de Ingresos Vigente, Causados en Ejercicios Fiscales Anteriores Pendientes de Liquidación o Pago	\$0.00	0.00	0.00	\$0.00
4168	Accesorios de Aprovechamientos	\$0.00	0.00	0.00	\$0.00
4169	Otros Aprovechamientos	\$0.00	210.00	210.00	\$0.00
417	Ingresos por Venta de Bienes y Prestación de Servicios	\$0.00	265,989.00	265,989.00	\$0.00
4171	Ingresos por Venta de Bienes y Prestación de Servicios de Instituciones Públicas de Seguridad Social	\$0.00	0.00	0.00	\$0.00
4172	Ingresos por Venta de Bienes y Prestación de Servicios de Empresas Productivas del Estado	\$0.00	0.00	0.00	\$0.00
4173	Ingresos por Venta de Bienes y Prestación de Servicios de Entidades Paraestatales y Fideicomisos no Empresariales y no Financieros	\$0.00	265,989.00	265,989.00	\$0.00
4174	Ingresos por Venta de Bienes y Prestación de Servicios de Entidades Paraestatales Empresariales no Financieras con Participación Estatal Mayoritaria	\$0.00	0.00	0.00	\$0.00
4175	Ingresos por Venta de Bienes y Prestación de Servicios de Entidades Paraestatales Empresariales Financieras Monetarias con Participación Estatal Mayoritaria	\$0.00	0.00	0.00	\$0.00
4176	Ingresos por Venta de Bienes y Prestación de Servicios de Entidades Paraestatales Empresariales Financieras no Monetarias con Participación Estatal Mayoritaria	\$0.00	0.00	0.00	\$0.00



Instituto Tecnológico Superior de San Pedro
Instituto Tecnológico Superior de San Pedro
Balanza de Comprobación - Cuentas Contables
DEL 1 DE ABRIL AL 30 DE JUNIO DE 2022
(PESOS)

Nivel 4

CUENTA	DESCRIPCIÓN	SALDO INICIAL	DEBE	HABER	SALDO FINAL
4177	Ingresos por Venta de Bienes y Prestación de Servicios de Fideicomisos Financieros Públicos con Participación Estatal Mayoritaria	\$0.00	0.00	0.00	\$0.00
4178	Ingresos por Venta de Bienes y Prestación de Servicios de los Poderes Legislativo y Judicial, y de los Órganos Autónomos	\$0.00	0.00	0.00	\$0.00
42	Participaciones, Aportaciones, Convenios, Incentivos Derivados de la Colaboración Fiscal, Fondos Distintos de Aportaciones, Transferencias, Asignaciones, Subsidios y Subvenciones, y Pensiones y Jubilaciones	\$0.00	9,861,855.98	9,861,855.98	\$0.00
421	Participaciones, Aportaciones, Convenios, Incentivos Derivados de la Colaboración Fiscal y Fondos Distintos de Aportaciones	\$0.00	9,861,855.98	9,861,855.98	\$0.00
4211	Participaciones	\$0.00	0.00	0.00	\$0.00
4212	Aportaciones	\$0.00	0.00	0.00	\$0.00
4213	Convenios	\$0.00	9,861,855.98	9,861,855.98	\$0.00
4214	Incentivos Derivados de la Colaboración Fiscal	\$0.00	0.00	0.00	\$0.00
4215	Fondos Distintos de Aportaciones	\$0.00	0.00	0.00	\$0.00
422	Transferencias, Asignaciones, Subsidios y Subvenciones, y Pensiones y Jubilaciones	\$0.00	0.00	0.00	\$0.00
4221	Transferencias y Asignaciones	\$0.00	0.00	0.00	\$0.00
4223	Subsidios y Subvenciones	\$0.00	0.00	0.00	\$0.00
4225	Pensiones y Jubilaciones	\$0.00	0.00	0.00	\$0.00
4227	Transferencias del Fondo Mexicano del Petróleo para la Estabilización y el Desarrollo	\$0.00	0.00	0.00	\$0.00
43	Otros Ingresos y Beneficios	\$0.00	307.61	307.61	\$0.00
431	Ingresos Financieros	\$0.00	306.66	306.66	\$0.00
4311	Intereses Ganados de Títulos, Valores y demás Instrumentos Financieros	\$0.00	306.66	306.66	\$0.00
4319	Otros Ingresos Financieros	\$0.00	0.00	0.00	\$0.00
432	Incremento por Variación de Inventarios	\$0.00	0.00	0.00	\$0.00
4321	Incremento por Variación de Inventarios de Mercancías para Venta	\$0.00	0.00	0.00	\$0.00
4322	Incremento por Variación de Inventarios de Mercancías Terminadas	\$0.00	0.00	0.00	\$0.00
4323	Incremento por Variación de Inventarios de Mercancías en Proceso de Elaboración	\$0.00	0.00	0.00	\$0.00
4324	Incremento por Variación de Inventarios de Materias Primas, Materiales y Suministros para Producción	\$0.00	0.00	0.00	\$0.00
4325	Incremento por Variación de Almacén de Materias Primas, Materiales y Suministros de Consumo	\$0.00	0.00	0.00	\$0.00
433	Disminución del Exceso de Estimaciones por Pérdida o Deterioro u Obsolescencia	\$0.00	0.00	0.00	\$0.00
4331	Disminución del Exceso de Estimaciones por Pérdida o Deterioro u Obsolescencia	\$0.00	0.00	0.00	\$0.00
434	Disminución del Exceso de Provisiones	\$0.00	0.00	0.00	\$0.00
4341	Disminución del Exceso de Provisiones	\$0.00	0.00	0.00	\$0.00
439	Otros Ingresos y Beneficios Varios	\$0.00	0.95	0.95	\$0.00
4392	Bonificaciones y Descuentos Obtenidos	\$0.00	0.00	0.00	\$0.00
4393	Diferencias por Tipo de Cambio a Favor	\$0.00	0.00	0.00	\$0.00
4394	Diferencias de Cotizaciones a Favor en Valores Negociables	\$0.00	0.00	0.00	\$0.00



Instituto Tecnológico Superior de San Pedro
Instituto Tecnológico Superior de San Pedro
Balanza de Comprobación - Cuentas Contables
DEL 1 DE ABRIL AL 30 DE JUNIO DE 2022
(PESOS)

Nivel 4

CUENTA	DESCRIPCIÓN	SALDO INICIAL	DEBE	HABER	SALDO FINAL
4395	Resultado por Posición Monetaria	\$0.00	0.00	0.00	\$0.00
4396	Utilidades por Participación Patrimonial	\$0.00	0.00	0.00	\$0.00
4397	Diferencias por Reestructuración de Deuda Pública a Favor	\$0.00	0.00	0.00	\$0.00
4399	Otros Ingresos y Beneficios Varios	\$0.00	0.95	0.95	\$0.00
5	GASTOS Y OTRAS PÉRDIDAS	\$0.00	12,658,484.58	12,658,484.58	\$0.00
51	Gastos de Funcionamiento	\$0.00	12,644,784.22	12,644,784.22	\$0.00
511	Servicios Personales	\$0.00	9,853,318.64	9,853,318.64	\$0.00
5111	Remuneraciones al Personal de Carácter Permanente	\$0.00	4,993,731.72	4,993,731.72	\$0.00
5112	Remuneraciones al Personal de Carácter Transitorio	\$0.00	70,693.54	70,693.54	\$0.00
5113	Remuneraciones Adicionales y Especiales	\$0.00	2,435,672.55	2,435,672.55	\$0.00
5114	Seguridad Social	\$0.00	1,106,457.60	1,106,457.60	\$0.00
5115	Otras Prestaciones Sociales y Económicas	\$0.00	450,060.68	450,060.68	\$0.00
5116	Pago de Estímulos a Servidores Públicos	\$0.00	796,702.55	796,702.55	\$0.00
512	Materiales y Suministros	\$0.00	845,419.90	845,419.90	\$0.00
5121	Materiales de Administración, Emisión de Documentos y Artículos Oficiales	\$0.00	217,000.18	217,000.18	\$0.00
5122	Alimentos y Utensilios	\$0.00	23,916.14	23,916.14	\$0.00
5123	Materias Primas y Materiales de Producción y Comercialización	\$0.00	6,934.64	6,934.64	\$0.00
5124	Materiales y Artículos de Construcción y de Reparación	\$0.00	153,886.69	153,886.69	\$0.00
5125	Productos Químicos, Farmacéuticos y de Laboratorio	\$0.00	58,947.99	58,947.99	\$0.00
5126	Combustibles, Lubricantes y Aditivos	\$0.00	197,190.98	197,190.98	\$0.00
5127	Vestuario, Blancos, Prendas de Protección y Artículos Deportivos	\$0.00	37,551.42	37,551.42	\$0.00
5128	Materiales y Suministros para Seguridad	\$0.00	0.00	0.00	\$0.00
5129	Herramientas, Refacciones y Accesorios Menores	\$0.00	149,991.86	149,991.86	\$0.00
513	Servicios Generales	\$0.00	1,946,045.68	1,946,045.68	\$0.00
5131	Servicios Básicos	\$0.00	228,454.60	228,454.60	\$0.00
5132	Servicios de Arrendamiento	\$0.00	35,362.16	35,362.16	\$0.00
5133	Servicios Profesionales, Científicos y Técnicos y Otros Servicios	\$0.00	612,348.35	612,348.35	\$0.00
5134	Servicios Financieros, Bancarios y Comerciales	\$0.00	8,363.60	8,363.60	\$0.00
5135	Servicios de Instalación, Reparación, Mantenimiento y Conservación	\$0.00	528,928.25	528,928.25	\$0.00
5136	Servicios de Comunicación Social y Publicidad	\$0.00	42,965.91	42,965.91	\$0.00
5137	Servicios de Traslado y Viáticos	\$0.00	49,313.52	49,313.52	\$0.00
5138	Servicios Oficiales	\$0.00	271,250.29	271,250.29	\$0.00
5139	Otros Servicios Generales	\$0.00	169,059.00	169,059.00	\$0.00
52	Transferencias, Asignaciones, Subsidios y Otras Ayudas	\$0.00	13,700.36	13,700.36	\$0.00
521	Transferencias Internas y Asignaciones al Sector Público	\$0.00	0.00	0.00	\$0.00



Instituto Tecnológico Superior de San Pedro
Instituto Tecnológico Superior de San Pedro
Balanza de Comprobación - Cuentas Contables
DEL 1 DE ABRIL AL 30 DE JUNIO DE 2022
(PESOS)

Nivel 4

CUENTA	DESCRIPCIÓN	SALDO INICIAL	DEBE	HABER	SALDO FINAL
5211	Asignaciones al Sector Público	\$0.00	0.00	0.00	\$0.00
5212	Transferencias Internas al Sector Público	\$0.00	0.00	0.00	\$0.00
522	Transferencias al Resto del Sector Público	\$0.00	0.00	0.00	\$0.00
5221	Transferencias a Entidades Paraestatales	\$0.00	0.00	0.00	\$0.00
5222	Transferencias a Entidades Federativas y Municipios	\$0.00	0.00	0.00	\$0.00
523	Subsidios y Subvenciones	\$0.00	0.00	0.00	\$0.00
5231	Subsidios	\$0.00	0.00	0.00	\$0.00
5232	Subvenciones	\$0.00	0.00	0.00	\$0.00
524	Ayudas Sociales	\$0.00	13,700.36	13,700.36	\$0.00
5241	Ayudas Sociales a Personas	\$0.00	13,700.36	13,700.36	\$0.00
5242	Becas	\$0.00	0.00	0.00	\$0.00
5243	Ayudas Sociales a Instituciones	\$0.00	0.00	0.00	\$0.00
5244	Ayudas Sociales por Desastres Naturales y Otros Siniestros	\$0.00	0.00	0.00	\$0.00
525	Pensiones y Jubilaciones	\$0.00	0.00	0.00	\$0.00
5251	Pensiones	\$0.00	0.00	0.00	\$0.00
5252	Jubilaciones	\$0.00	0.00	0.00	\$0.00
5259	Otras Pensiones y Jubilaciones	\$0.00	0.00	0.00	\$0.00
526	Transferencias a Fideicomisos, Mandatos y Contratos Análogos	\$0.00	0.00	0.00	\$0.00
5261	Transferencias a Fideicomisos, Mandatos y Contratos Análogos al Gobierno	\$0.00	0.00	0.00	\$0.00
5262	Transferencias a Fideicomisos, Mandatos y Contratos Análogos a Entidades Paraestatales	\$0.00	0.00	0.00	\$0.00
527	Transferencias a la Seguridad Social	\$0.00	0.00	0.00	\$0.00
5271	Transferencias por Obligaciones de Ley	\$0.00	0.00	0.00	\$0.00
528	Donativos	\$0.00	0.00	0.00	\$0.00
5281	Donativos a Instituciones sin Fines de Lucro	\$0.00	0.00	0.00	\$0.00
5282	Donativos a Entidades Federativas y Municipios	\$0.00	0.00	0.00	\$0.00
5283	Donativos a Fideicomiso, Mandatos y Contratos Análogos Privados	\$0.00	0.00	0.00	\$0.00
5284	Donativos a Fideicomiso, Mandatos y Contratos Análogos Estatales	\$0.00	0.00	0.00	\$0.00
5285	Donativos Internacionales	\$0.00	0.00	0.00	\$0.00
529	Transferencias al Exterior	\$0.00	0.00	0.00	\$0.00
5291	Transferencias al Exterior a Gobiernos Extranjeros y Organismos Internacionales	\$0.00	0.00	0.00	\$0.00
5292	Transferencias al Sector Privado Externo	\$0.00	0.00	0.00	\$0.00
53	Participaciones y Aportaciones	\$0.00	0.00	0.00	\$0.00
531	Participaciones	\$0.00	0.00	0.00	\$0.00
5311	Participaciones de la Federación a Entidades Federativas y Municipios	\$0.00	0.00	0.00	\$0.00
5312	Participaciones de las Entidades Federativas a los Municipios	\$0.00	0.00	0.00	\$0.00



Instituto Tecnológico Superior de San Pedro
Instituto Tecnológico Superior de San Pedro
Balanza de Comprobación - Cuentas Contables
DEL 1 DE ABRIL AL 30 DE JUNIO DE 2022
(PESOS)

Nivel 4

CUENTA	DESCRIPCIÓN	SALDO INICIAL	DEBE	HABER	SALDO FINAL
532	Aportaciones	\$0.00	0.00	0.00	\$0.00
5321	Aportaciones de la Federación a Entidades Federativas y Municipios	\$0.00	0.00	0.00	\$0.00
5322	Aportaciones de las Entidades Federativas a los Municipios	\$0.00	0.00	0.00	\$0.00
533	Convenios	\$0.00	0.00	0.00	\$0.00
5331	Convenios de Reasignación	\$0.00	0.00	0.00	\$0.00
5332	Convenios de Descentralización y Otros	\$0.00	0.00	0.00	\$0.00
54	Intereses, Comisiones y Otros Gastos de la Deuda Pública	\$0.00	0.00	0.00	\$0.00
541	Intereses de la Deuda Pública	\$0.00	0.00	0.00	\$0.00
5411	Intereses de la Deuda Pública Interna	\$0.00	0.00	0.00	\$0.00
5412	Intereses de la Deuda Pública Externa	\$0.00	0.00	0.00	\$0.00
542	Comisiones de la Deuda Pública	\$0.00	0.00	0.00	\$0.00
5421	Comisiones de la Deuda Pública Interna	\$0.00	0.00	0.00	\$0.00
5422	Comisiones de la Deuda Pública Externa	\$0.00	0.00	0.00	\$0.00
543	Gastos de la Deuda Pública	\$0.00	0.00	0.00	\$0.00
5431	Gastos de la Deuda Pública Interna	\$0.00	0.00	0.00	\$0.00
5432	Gastos de la Deuda Pública Externa	\$0.00	0.00	0.00	\$0.00
544	Costo por Coberturas	\$0.00	0.00	0.00	\$0.00
5441	Costo por Coberturas	\$0.00	0.00	0.00	\$0.00
545	Apoyos Financieros	\$0.00	0.00	0.00	\$0.00
5451	Apoyos Financieros a Intermediarios	\$0.00	0.00	0.00	\$0.00
5452	Apoyo Financieros a Ahorradores y Deudores del Sistema Financiero Nacional	\$0.00	0.00	0.00	\$0.00
55	Otros Gastos y Pérdidas Extraordinarias	\$0.00	0.00	0.00	\$0.00
551	Estimaciones, Depreciaciones, Deterioros, Obsolescencia y Amortizaciones	\$0.00	0.00	0.00	\$0.00
5511	Estimaciones por Pérdida o Deterioro de Activos Circulantes	\$0.00	0.00	0.00	\$0.00
5512	Estimaciones por Pérdida o Deterioro de Activo no Circulante	\$0.00	0.00	0.00	\$0.00
5513	Depreciación de Bienes Inmuebles	\$0.00	0.00	0.00	\$0.00
5514	Depreciación de Infraestructura	\$0.00	0.00	0.00	\$0.00
5515	Depreciación de Bienes Muebles	\$0.00	0.00	0.00	\$0.00
5516	Deterioro de los Activos Biológicos	\$0.00	0.00	0.00	\$0.00
5517	Amortización de Activos Intangibles	\$0.00	0.00	0.00	\$0.00
5518	Disminución de Bienes por pérdida, obsolescencia y deterioro	\$0.00	0.00	0.00	\$0.00
552	Provisiones	\$0.00	0.00	0.00	\$0.00
5521	Provisiones de Pasivos a Corto Plazo	\$0.00	0.00	0.00	\$0.00
5522	Provisiones de Pasivos a Largo Plazo	\$0.00	0.00	0.00	\$0.00
553	Disminución de Inventarios	\$0.00	0.00	0.00	\$0.00





Instituto Tecnológico Superior de San Pedro
Instituto Tecnológico Superior de San Pedro
Balanza de Comprobación - Cuentas Contables
DEL 1 DE ABRIL AL 30 DE JUNIO DE 2022
(PESOS)

Nivel 4

CUENTA	DESCRIPCIÓN	SALDO INICIAL	DEBE	HABER	SALDO FINAL
5531	Disminución de Inventarios de Mercancías para Venta	\$0.00	0.00	0.00	\$0.00
5532	Disminución de Inventarios de Mercancías Terminadas	\$0.00	0.00	0.00	\$0.00
5533	Disminución de Inventarios de Mercancías en Proceso de Elaboración	\$0.00	0.00	0.00	\$0.00
5534	Disminución de Inventarios de Materias Primas, Materiales y Suministros para Producción	\$0.00	0.00	0.00	\$0.00
5535	Disminución de Almacén de Materiales y Suministros de Consumo	\$0.00	0.00	0.00	\$0.00
554	Aumento por Insuficiencia de Estimaciones por Pérdida o Deterioro u Obsolescencia	\$0.00	0.00	0.00	\$0.00
5541	Aumento por Insuficiencia de Estimaciones por Pérdida o Deterioro u Obsolescencia	\$0.00	0.00	0.00	\$0.00
555	Aumento por Insuficiencia de Provisiones	\$0.00	0.00	0.00	\$0.00
5551	Aumento por Insuficiencia de Provisiones	\$0.00	0.00	0.00	\$0.00
559	Otros Gastos	\$0.00	0.00	0.00	\$0.00
5591	Gastos de Ejercicios Anteriores	\$0.00	0.00	0.00	\$0.00
5592	Pérdidas por Responsabilidades	\$0.00	0.00	0.00	\$0.00
5593	Bonificaciones y Descuentos Otorgados	\$0.00	0.00	0.00	\$0.00
5594	Diferencias por Tipo de Cambio Negativas	\$0.00	0.00	0.00	\$0.00
5595	Diferencias de Cotizaciones Negativas en Valores Negociables	\$0.00	0.00	0.00	\$0.00
5596	Resultado por Posición Monetaria	\$0.00	0.00	0.00	\$0.00
5597	Pérdidas por Participación Patrimonial	\$0.00	0.00	0.00	\$0.00
5598	Diferencias por Reestructuración de Deuda Pública Negativas	\$0.00	0.00	0.00	\$0.00
5599	Otros Gastos Varios	\$0.00	0.00	0.00	\$0.00
56	Inversión Pública	\$0.00	0.00	0.00	\$0.00
561	Inversión Pública no Capitalizable	\$0.00	0.00	0.00	\$0.00
5611	Construcción en Bienes no Capitalizable	\$0.00	0.00	0.00	\$0.00
	TOTAL MOVIMIENTOS	\$0.00	76,036,785.91	76,036,785.91	\$0.00

Bajo protesta de decir verdad declaramos que los Estados Financieros y sus notas, son razonablemente correctos y son responsabilidad del emisor.



C.P. JOSÉ GILBERTO FERNIZA GARZA/DIRECTOR
GENERAL




INSTITUTO TECNOLÓGICO
SUPERIOR DE SAN PEDRO
DE LAS COLONIAS

Instituto Tecnológico Superior de San Pedro
Instituto Tecnológico Superior de San Pedro
 Balanza de Comprobación - Cuentas Contables
 DEL 1 DE ABRIL AL 30 DE JUNIO DE 2022
 (PESOS)

Nivel 4

CUENTA	DESCRIPCIÓN	
		C.P. ELENA HERNANDEZ DELGADO / SUBDIRECTORA ADMINISTRATIVA

SALDO INICIAL	DEBE	HABER	SALDO FINAL
			
		C.P. LUIS ANTONIO TORRES RAMIREZ / JEFE DE RECURSOS FINANCIEROS	



Instituto Tecnológico Superior de San Pedro
Instituto Tecnológico Superior de San Pedro
 Balanza de Comprobación - Cuentas de Crden
 DEL 1 DE ABRIL AL 30 DE JUNIO DE 2022
 (PESOS)

Nivel 4

CUENTA	DESCRIPCIÓN	SALDO INICIAL	DEBE	HABER	SALDO FINAL
7	CUENTAS DE ORDEN CONTABLES	\$0.00	18,940.00	18,940.00	\$0.00
71	Valores	\$0.00	0.00	0.00	\$0.00
711	Valores En Custodia	\$0.00	0.00	0.00	\$0.00
712	Custodia De Valores	\$0.00	0.00	0.00	\$0.00
713	Instrumentos De Crédito Prestados A Formadores De Mercado	\$0.00	0.00	0.00	\$0.00
714	Préstamo De Instrumentos De Crédito A Formadores De Mercado Y Su Garantía	\$0.00	0.00	0.00	\$0.00
715	Instrumentos De Crédito Recibidos En Garantía De Los Formadores De Mercado	\$0.00	0.00	0.00	\$0.00
716	Garantía De Créditos Recibidos De Los Formadores De Mercado	\$0.00	0.00	0.00	\$0.00
72	Emisión De Obligaciones	\$0.00	0.00	0.00	\$0.00
721	Autorización Para La Emisión De Bonos, Títulos Y Valores De La Deuda Pública Interna	\$0.00	0.00	0.00	\$0.00
722	Autorización Para La Emisión De Bonos, Títulos Y Valores De La Deuda Pública Externa	\$0.00	0.00	0.00	\$0.00
723	Emisiones Autorizadas De La Deuda Pública Interna Y Externa	\$0.00	0.00	0.00	\$0.00
724	Suscripción De Contratos De Préstamos Y Otras Obligaciones De La Deuda Pública Interna	\$0.00	0.00	0.00	\$0.00
725	Suscripción De Contratos De Préstamos Y Otras Obligaciones De La Deuda Pública Externa	\$0.00	0.00	0.00	\$0.00
726	Contratos De Préstamos Y Otras Obligaciones De La Deuda Pública Interna Y Externa	\$0.00	0.00	0.00	\$0.00
73	Avales Y Garantías	\$0.00	0.00	0.00	\$0.00
731	Avales Autorizados	\$0.00	0.00	0.00	\$0.00
732	Avales Firmados	\$0.00	0.00	0.00	\$0.00
733	Fianzas Y Garantías Recibidas Por Deudas A Cobrar	\$0.00	0.00	0.00	\$0.00
734	Fianzas Y Garantías Recibidas	\$0.00	0.00	0.00	\$0.00
735	Fianzas Otorgadas Para Respalda Obligaciones No Fiscales Del Gobierno	\$0.00	0.00	0.00	\$0.00
736	Fianzas Otorgadas Del Gobierno Para Respalda Obligaciones No Fiscales	\$0.00	0.00	0.00	\$0.00
74	Juicios	\$0.00	0.00	0.00	\$0.00
741	Demandas Judicial En Proceso De Resolución	\$0.00	0.00	0.00	\$0.00
742	Resolución De Demandas En Proceso Judicial	\$0.00	0.00	0.00	\$0.00
75	Inversión Mediante Proyectos Para Prestación De Servicios (Pps) Y Similares	\$0.00	0.00	0.00	\$0.00
751	Contratos Para Inversión Mediante Proyectos Para Prestación De Servicios (Pps) Y Similares	\$0.00	0.00	0.00	\$0.00
752	Inversión Pública Contratada Mediante Proyectos Para Prestación De Servicios (Pps) Y Similares	\$0.00	0.00	0.00	\$0.00
76	Bienes En Concesionados O En Comodato	\$0.00	0.00	0.00	\$0.00
761	Bienes Bajo Contrato En Concesión	\$0.00	0.00	0.00	\$0.00
762	Contrato De Concesión Por Bienes	\$0.00	0.00	0.00	\$0.00
763	Bienes Bajo Contrato En Comodato	\$0.00	0.00	0.00	\$0.00
764	Contrato De Comodato Por Bienes	\$0.00	0.00	0.00	\$0.00
77	Deudores Diversos	\$0.00	18,940.00	18,940.00	\$0.00
771	Deudores Por Subsidios	\$49,346,863.41	0.00	0.00	\$49,346,863.41




Instituto Tecnológico Superior de San Pedro
Instituto Tecnológico Superior de San Pedro
Balanza de Comprobación - Cuentas de Crden
DEL 1 DE ABRIL AL 30 DE JUNIO DE 2022
(PESOS)

Nivel 4

CUENTA	DESCRIPCIÓN	SALDO INICIAL	DEBE	HABER	SALDO FINAL
7711	Deudores Por Subsidios	\$49,346,863.41	0.00	0.00	\$49,346,863.41
772	Deudores Alumnos	\$306,917.00	1,700.00	17,240.00	\$291,377.00
7721	Deudores Alumnos	\$306,917.00	1,700.00	17,240.00	\$291,377.00
773	Adeudos Pendientes Por Recuperar-Alumnos	\$306,917.00	17,240.00	1,700.00	\$291,377.00
7731	Adeudos Pendientes Por Recuperar-Alumnos	\$306,917.00	17,240.00	1,700.00	\$291,377.00
774	Deudores Por Ministración	\$49,346,863.41	0.00	0.00	\$49,346,863.41
7741	Deudores Por Ministración	\$49,346,863.41	0.00	0.00	\$49,346,863.41
TOTAL MOVIMIENTOS		\$0.00	18,940.00	18,940.00	\$0.00

Bajo protesta de decir verdad declaramos que los Estados Financieros y sus notas, son razonablemente correctos y son responsabilidad del emisor.


C.P. JOSE GILBERTO FERNIZA GARZA/DIRECTOR
GENERAL


C.P. ELENA HERNANDEZ DELGADO / SUBDIRECTORA
ADMINISTRATIVA


C.P. LUIS ANTONIO TORRES RAMIREZ / JEFE DE
RECURSOS FINANCIEROS



Instituto Tecnológico Superior de San Pedro
Instituto Tecnológico Superior de San Pedro
Balanza de Comprobación - Cuentas de Orden Presupuestales
DEL 1 DE ABRIL AL 30 DE JUNIO DE 2022
(PESOS)

Nivel 4

CUENTA	DESCRIPCIÓN	SALDO INICIAL	DEBE	HABER	SALDO FINAL
8	CUENTAS DE ORDEN PRESUPUESTARIAS	\$0.00	106,033,000.82	106,033,000.82	\$0.00
81	Ley De Ingresos	\$0.00	20,396,215.18	20,396,215.18	\$0.00
811	Ley De Ingresos Estimada	\$46,993,824.00	0.00	0.00	\$46,993,824.00
811-6	Ley De Ingresos Estimada - Aprovechamientos	\$36,000.00	0.00	0.00	\$36,000.00
811-7	Ley De Ingresos Estimada - Ingresos Por Venta De Bienes, Prestación De Servicios Y Otros Ingresos	\$6,464,000.00	0.00	0.00	\$6,464,000.00
811-8	Ley De Ingresos Estimada - Participaciones, Aportaciones, Convenios, Incentivos Derivados De La Colaboración Fiscal Y Fondos Distintos De Aportaciones	\$40,493,824.00	0.00	0.00	\$40,493,824.00
812	Ley De Ingresos Por Ejecutar	\$34,751,737.84	10,128,362.59	120,500.00	\$24,743,875.25
812-6	Ley De Ingresos Por Ejecutar - Aprovechamientos	\$34,360.00	210.00	0.00	\$34,150.00
812-7	Ley De Ingresos Por Ejecutar - Ingresos Por Venta De Bienes, Prestación De Servicios Y Otros Ingresos	\$4,204,207.82	266,296.61	0.00	\$3,937,911.21
812-8	Ley De Ingresos Por Ejecutar - Participaciones, Aportaciones, Convenios, Incentivos Derivados De La Colaboración Fiscal Y Fondos Distintos De Aportaciones	\$30,513,170.02	9,861,855.98	120,500.00	\$20,771,814.04
812-9	Ley De Ingresos Por Ejecutar - Transferencias, Asignaciones, Subsidios Y Subvenciones, Y Pensiones Y Jubilaciones	\$0.00	0.00	0.00	\$0.00
813	Modificaciones A La Ley De Ingresos Estimada	\$132,667.00	120,500.00	0.00	\$253,167.00
813-7	Modificaciones A La Ley De Ingresos Estimada - Ingresos Por Venta De Bienes, Prestación De Servicios Y Otros Ingresos	\$0.00	0.00	0.00	\$0.00
813-8	Modificaciones A La Ley De Ingresos Estimada - Participaciones, Aportaciones, Convenios, Incentivos Derivados De La Colaboración Fiscal Y Fondos Distintos De Aportaciones	\$132,667.00	120,500.00	0.00	\$253,167.00
813-9	Modificaciones A La Ley De Ingresos Estimada - Transferencias, Asignaciones, Subsidios Y Subvenciones, Y Pensiones Y Jubilaciones	\$0.00	0.00	0.00	\$0.00
814	Ley De Ingresos Devengada	\$62,930.00	10,147,352.59	10,128,362.59	\$43,940.00
814-6	Ley De Ingresos Devengada - Aprovechamientos	\$0.00	210.00	210.00	\$0.00
814-7	Ley De Ingresos Devengada - Ingresos Por Venta De Bienes, Prestación De Servicios Y Otros Ingresos	\$62,930.00	285,286.61	266,296.61	\$43,940.00
814-8	Ley De Ingresos Devengada - Participaciones, Aportaciones, Convenios, Incentivos Derivados De La Colaboración Fiscal Y Fondos Distintos De Aportaciones	\$0.00	9,861,855.98	9,861,855.98	\$0.00
815	Ley De Ingresos Recaudada	\$12,311,823.16	0.00	10,147,352.59	\$22,459,175.75
815-6	Ley De Ingresos Recaudada - Aprovechamientos	\$1,640.00	0.00	210.00	\$1,850.00
815-7	Ley De Ingresos Recaudada - Ingresos Por Venta De Bienes, Prestación De Servicios Y Otros Ingresos	\$2,196,862.18	0.00	285,286.61	\$2,482,148.79
815-8	Ley De Ingresos Recaudada - Participaciones, Aportaciones, Convenios, Incentivos Derivados De La Colaboración Fiscal Y Fondos Distintos De Aportaciones	\$10,113,320.98	0.00	9,861,855.98	\$19,975,176.96
82	Presupuesto De Egresos	\$0.00	85,636,785.64	85,636,785.64	\$0.00
821	Presupuesto De Egresos Aprobado	\$46,993,824.00	0.00	0.00	\$46,993,824.00
821-10000	Presupuesto De Egresos Aprobado - Servicios Personales	\$37,432,412.00	0.00	0.00	\$37,432,412.00
821-20000	Presupuesto De Egresos Aprobado - Materiales Y Suministros	\$2,522,953.70	0.00	0.00	\$2,522,953.70
821-30000	Presupuesto De Egresos Aprobado - Servicios Generales	\$5,517,968.30	0.00	0.00	\$5,517,968.30
821-40000	Presupuesto De Egresos Aprobado - Transferencias, Asignaciones, Subsidios Y Otras Ayudas	\$500,000.00	0.00	0.00	\$500,000.00



Instituto Tecnológico Superior de San Pedro
Instituto Tecnológico Superior de San Pedro
Balanza de Comprobación - Cuentas de Orden Presupuestales
DEL 1 DE ABRIL AL 30 DE JUNIO DE 2022
(PESOS)

Nivel 4

CUENTA	DESCRIPCIÓN	SALDO INICIAL	DEBE	HABER	SALDO FINAL
821-50000	Presupuesto De Egresos Aprobado - Bienes Muebles, Inmuebles E Intangibles	\$1,020,490.00	0.00	0.00	\$1,020,490.00
822	Presupuesto De Egresos Por Ejercer	\$37,546,166.83	18,394,016.65	30,999,250.89	\$24,940,932.59
822-10000	Presupuesto De Egresos Por Ejercer - Servicios Personales	\$30,128,127.32	8,500,609.62	18,613,576.89	\$20,015,160.05
822-20000	Presupuesto De Egresos Por Ejercer - Materiales Y Suministros	\$1,588,875.55	2,451,589.89	3,001,863.07	\$1,038,602.37
822-30000	Presupuesto De Egresos Por Ejercer - Servicios Generales	\$4,505,370.87	5,523,404.51	7,291,304.47	\$2,737,470.91
822-40000	Presupuesto De Egresos Por Ejercer - Transferencias, Asignaciones, Subsidios Y Otras Ayudas	\$312,472.00	173,999.17	187,699.53	\$298,771.64
822-50000	Presupuesto De Egresos Por Ejercer - Bienes Muebles, Inmuebles E Intangibles	\$1,011,321.09	1,744,413.46	1,904,806.93	\$850,927.62
823	Modificaciones Al Presupuesto De Egresos Aprobado	\$132,667.00	18,267,009.06	18,394,016.65	\$259,674.59
823-10000	Modificaciones Al Presupuesto De Egresos Aprobado - Servicios Personales	-\$30,000.00	8,760,258.25	8,500,609.62	-\$289,648.63
823-20000	Modificaciones Al Presupuesto De Egresos Aprobado - Materiales Y Suministros	-\$55,663.21	2,180,828.07	2,451,589.89	\$215,098.61
823-30000	Modificaciones Al Presupuesto De Egresos Aprobado - Servicios Generales	\$176,332.12	5,375,033.39	5,523,404.51	\$324,703.24
823-40000	Modificaciones Al Presupuesto De Egresos Aprobado - Transferencias, Asignaciones, Subsidios Y Otras Ayudas	\$51,167.00	173,999.17	173,999.17	\$51,167.00
823-50000	Modificaciones Al Presupuesto De Egresos Aprobado - Bienes Muebles, Inmuebles E Intangibles	-\$9,168.91	1,776,890.18	1,744,413.46	-\$41,645.63
824	Presupuesto De Egresos Comprometido	\$100,452.70	12,732,241.83	12,786,401.33	\$46,293.20
824-10000	Presupuesto De Egresos Comprometido - Servicios Personales	\$0.00	9,853,318.64	9,853,318.64	\$0.00
824-20000	Presupuesto De Egresos Comprometido - Materiales Y Suministros	\$55,493.70	821,035.00	845,419.90	\$31,108.80
824-30000	Presupuesto De Egresos Comprometido - Servicios Generales	\$44,959.00	1,916,271.08	1,946,045.68	\$15,184.40
824-40000	Presupuesto De Egresos Comprometido - Transferencias, Asignaciones, Subsidios Y Otras Ayudas	\$0.00	13,700.36	13,700.36	\$0.00
824-50000	Presupuesto De Egresos Comprometido - Bienes Muebles, Inmuebles E Intangibles	\$0.00	127,916.75	127,916.75	\$0.00
825	Presupuesto De Egresos Devengado	\$0.00	12,786,401.33	12,786,401.33	\$0.00
825-10000	Presupuesto De Egresos Devengado - Servicios Personales	\$0.00	9,853,318.64	9,853,318.64	\$0.00
825-20000	Presupuesto De Egresos Devengado - Materiales Y Suministros	\$0.00	845,419.90	845,419.90	\$0.00
825-30000	Presupuesto De Egresos Devengado - Servicios Generales	\$0.00	1,946,045.68	1,946,045.68	\$0.00
825-40000	Presupuesto De Egresos Devengado - Transferencias, Asignaciones, Subsidios Y Otras Ayudas	\$0.00	13,700.36	13,700.36	\$0.00
825-50000	Presupuesto De Egresos Devengado - Bienes Muebles, Inmuebles E Intangibles	\$0.00	127,916.75	127,916.75	\$0.00
826	Presupuesto De Egresos Ejercido	\$5,336.00	12,786,401.33	10,670,715.44	\$2,121,021.89
826-10000	Presupuesto De Egresos Ejercido - Servicios Personales	\$0.00	9,853,318.64	7,933,420.97	\$1,919,897.67
826-20000	Presupuesto De Egresos Ejercido - Materiales Y Suministros	\$0.00	845,419.90	832,743.81	\$12,676.09
826-30000	Presupuesto De Egresos Ejercido - Servicios Generales	\$5,336.00	1,946,045.68	1,762,933.55	\$188,448.13
826-40000	Presupuesto De Egresos Ejercido - Transferencias, Asignaciones, Subsidios Y Otras Ayudas	\$0.00	13,700.36	13,700.36	\$0.00
826-50000	Presupuesto De Egresos Ejercido - Bienes Muebles, Inmuebles E Intangibles	\$0.00	127,916.75	127,916.75	\$0.00
827	Presupuesto De Egresos Pagado	\$9,474,535.47	10,670,715.44	0.00	\$20,145,250.91
827-10000	Presupuesto De Egresos Pagado - Servicios Personales	\$7,274,284.68	7,933,420.97	0.00	\$15,207,705.65
827-20000	Presupuesto De Egresos Pagado - Materiales Y Suministros	\$822,921.24	832,743.81	0.00	\$1,655,665.05



Instituto Tecnológico Superior de San Pedro
Instituto Tecnológico Superior de San Pedro
Balanza de Comprobación - Cuentas de Orden Presupuestales
DEL 1 DE ABRIL AL 30 DE JUNIO DE 2022
(PESOS)


Nivel 4

CUENTA	DESCRIPCIÓN	SALDO INICIAL	DEBE	HABER	SALDO FINAL
827-30000	Presupuesto De Egresos Pagado - Servicios Generales	\$1,138,634.55	1,762,933.55	0.00	\$2,901,568.10
827-40000	Presupuesto De Egresos Pagado - Transferencias, Asignaciones, Subsidios Y Otras Ayudas	\$238,695.00	13,700.36	0.00	\$252,395.36
827-50000	Presupuesto De Egresos Pagado - Bienes Muebles, Inmuebles E Intangibles	\$0.00	127,916.75	0.00	\$127,916.75
TOTAL MOVIMIENTOS		\$0.00	106,033,000.82	106,033,000.82	\$0.00

Bajo protesta de decir verdad declaramos que los Estados Financieros y sus notas, son razonablemente correctos y son responsabilidad del emisor.


C.P. JOSE GILBERTO FERNIZA GARZA/DIRECTOR
GENERAL

C.P. ELENA HERNANDEZ DELGADO / SUBDIRECTORA
ADMINISTRATIVA


C.P. LUIS ANTONIO TORRES RAMIREZ / JEFE DE
RECURSOS FINANCIEROS

INSTITUTO TECNOLÓGICO SUPERIOR DE SAN PEDRO DE LAS COLONIAS

Balanza de Comprobación
Del 01 de abril al 30 de junio de 2022
(Cifras en Pesos)

CÓDIGO	CUENTA CONTABLE	SALDO INICIAL	CARGOS	ABONOS	SALDO FINAL
1	ACTIVO	42,179,560.15	29,142,738.79	29,776,957.23	41,545,341.71
1.1	ACTIVO CIRCULANTE	5,861,210.42	29,014,822.04	29,776,957.23	5,099,075.23
1.1.1	EFFECTIVO Y EQUIVALENTES	5,204,906.72	18,799,873.20	19,542,025.37	4,462,754.55
1.1.1.1	EFFECTIVO	0.00	0.00	0.00	0.00
1.1.1.2	BANCOS/TESORERÍA	3,012,521.11	16,499,640.99	15,971,739.22	3,540,422.88
1.1.1.3	BANCOS/DEPENDENCIAS Y OTROS	0.00	0.00	0.00	0.00
1.1.1.4	INVERSIONES TEMPORALES (HASTA 3 MESES)	2,192,385.61	2,300,232.21	3,570,286.15	922,331.67
1.1.1.5	FONDOS CON AFECTACIÓN ESPECÍFICA	0.00	0.00	0.00	0.00
1.1.1.6	DEPÓSITOS DE FONDOS DE TERCEROS EN GARANTÍA Y/O ADMINISTRACIÓN	0.00	0.00	0.00	0.00
1.1.1.9	OTROS EFFECTIVOS Y EQUIVALENTES	0.00	0.00	0.00	0.00
1.1.2	DERECHOS A RECIBIR EFFECTIVO O EQUIVALENTES	607,707.10	10,212,094.08	10,231,178.86	588,622.32
1.1.2.1	INVERSIONES FINANCIERAS DE CORTO PLAZO	0.00	0.00	0.00	0.00
1.1.2.2	CUENTAS POR COBRAR A CORTO PLAZO	373,683.76	10,128,152.59	10,147,352.59	354,483.76
1.1.2.3	DEUDORES DIVERSOS POR COBRAR A CORTO PLAZO	2,249.51	83,731.49	83,826.27	2,154.73
1.1.2.4	INGRESOS POR RECUPERAR A CORTO PLAZO	8,340.00	210.00	0.00	8,550.00
1.1.2.5	DEUDORES POR ANTICIPOS DE LA TESORERÍA A CORTO PLAZO	223,433.83	0.00	0.00	223,433.83
1.1.2.6	PRÉSTAMOS OTORGADOS A CORTO PLAZO	0.00	0.00	0.00	0.00
1.1.2.9	OTROS DERECHOS A RECIBIR EFFECTIVO O EQUIVALENTES A CORTO PLAZO	0.00	0.00	0.00	0.00
1.1.3	DERECHOS A RECIBIR BIENES O SERVICIOS	3,953.00	2,854.76	3,753.00	3,054.76
1.1.3.1	ANTICIPO A PROVEEDORES POR ADQUISICIÓN DE BIENES Y PRESTACIÓN DE SERVICIOS A CORTO PLAZO	3,953.00	2,854.76	3,753.00	3,054.76
1.1.3.2	ANTICIPO A PROVEEDORES POR ADQUISICIÓN DE BIENES INMUEBLES Y MUEBLES A CORTO PLAZO	0.00	0.00	0.00	0.00
1.1.3.3	ANTICIPO A PROVEEDORES POR ADQUISICIÓN DE BIENES INTANGIBLES A CORTO PLAZO	0.00	0.00	0.00	0.00
1.1.3.4	ANTICIPO A CONTRATISTAS POR OBRAS PÚBLICAS A CORTO PLAZO	0.00	0.00	0.00	0.00
1.1.3.9	OTROS DERECHOS A RECIBIR BIENES O SERVICIOS A CORTO PLAZO	0.00	0.00	0.00	0.00
1.1.4	INVENTARIOS	0.00	0.00	0.00	0.00
1.1.4.1	INVENTARIO DE MERCANCIAS PARA VENTA	0.00	0.00	0.00	0.00
1.1.4.2	INVENTARIO DE MERCANCIAS TERMINADAS	0.00	0.00	0.00	0.00
1.1.4.3	INVENTARIO DE MERCANCIAS EN PROCESO DE ELABORACIÓN	0.00	0.00	0.00	0.00
1.1.4.4	INVENTARIO DE MATERIAS PRIMAS, MATERIALES Y SUMINISTROS PARA PRODUCCIÓN	0.00	0.00	0.00	0.00
1.1.4.5	BIENES EN TRÁNSITO	0.00	0.00	0.00	0.00
1.1.5	ALMACENES	44,643.60	0.00	0.00	44,643.60
1.1.5.1	ALMACÉN DE MATERIALES Y SUMINISTROS DE CONSUMO	44,643.60	0.00	0.00	44,643.60
1.1.6	ESTIMACIÓN POR PÉRDIDA O DETERIORO DE ACTIVOS CIRCULANTES	0.00	0.00	0.00	0.00
1.1.6.1	ESTIMACIONES PARA CUENTAS INCOBRABLES POR DERECHOS A RECIBIR EFFECTIVO O EQUIVALENTES	0.00	0.00	0.00	0.00
1.1.6.2	ESTIMACIÓN POR DETERIORO DE INVENTARIOS	0.00	0.00	0.00	0.00
1.1.9	OTROS ACTIVOS CIRCULANTES	0.00	0.00	0.00	0.00
1.1.9.1	VALORES EN GARANTÍA	0.00	0.00	0.00	0.00
1.1.9.2	BIENES EN GARANTÍA (EXCLUYE DEPÓSITOS DE FONDOS)	0.00	0.00	0.00	0.00
1.1.9.3	BIENES DERIVADOS DE EMBARGOS, DECOMISOS, ASEGURAMIENTOS Y DACIÓN EN PAGO	0.00	0.00	0.00	0.00
1.1.9.4	ADQUISICIÓN CON FONDOS DE TERCEROS	0.00	0.00	0.00	0.00
1.2	ACTIVO NO CIRCULANTE	36,318,349.73	127,916.75	0.00	36,446,266.48

1.2.1	INVERSIONES FINANCIERAS A LARGO PLAZO	0.00	0.00	0.00	0.00
1.2.1.1	INVERSIONES A LARGO PLAZO	0.00	0.00	0.00	0.00
1.2.1.2	TÍTULOS Y VALORES A LARGO PLAZO	0.00	0.00	0.00	0.00
1.2.1.3	FIDEICOMISOS, MANDATOS Y CONTRATOS ANÁLOGOS	0.00	0.00	0.00	0.00
1.2.1.4	PARTICIPACIONES Y APORTACIONES DE CAPITAL	0.00	0.00	0.00	0.00
1.2.2	DERECHOS A RECIBIR EFECTIVO O EQUIVALENTES A LARGO PLAZO	265,058.65	0.00	0.00	265,058.65
1.2.2.1	DOCUMENTOS POR COBRAR A LARGO PLAZO	0.00	0.00	0.00	0.00
1.2.2.2	DEUDORES DIVERSOS A LARGO PLAZO	265,058.65	0.00	0.00	265,058.65
1.2.2.3	INGRESOS POR RECUPERAR A LARGO PLAZO	0.00	0.00	0.00	0.00
1.2.2.4	PRÉSTAMOS OTORGADOS A LARGO PLAZO	0.00	0.00	0.00	0.00
1.2.2.9	OTROS DERECHOS A RECIBIR EFECTIVO O EQUIVALENTES A LARGO PLAZO	0.00	0.00	0.00	0.00
1.2.3	BIENES INMUEBLES, INFRAESTRUCTURA Y CONSTRUCCIONES EN PROCESO	32,291,554.56	0.00	0.00	32,291,554.56
1.2.3.1	TERRENOS	22,776,506.00	0.00	0.00	22,776,506.00
1.2.3.2	VIVIENDAS	0.00	0.00	0.00	0.00
1.2.3.3	EDIFICIOS NO HABITACIONALES	8,747,869.44	0.00	0.00	8,747,869.44
1.2.3.4	INFRAESTRUCTURA	0.00	0.00	0.00	0.00
1.2.3.5	CONSTRUCCIONES EN PROCESO EN BIENES DE DOMINIO PÚBLICO	0.00	0.00	0.00	0.00
1.2.3.6	CONSTRUCCIONES EN PROCESO EN BIENES PROPIOS	0.00	0.00	0.00	0.00
1.2.3.9	OTROS BIENES INMUEBLES	767,179.12	0.00	0.00	767,179.12
1.2.4	BIENES MUEBLES	15,929,427.01	127,916.75	0.00	16,057,343.76
1.2.4.1	MOBILIARIO Y EQUIPO DE ADMINISTRACIÓN	3,786,540.69	64,157.00	0.00	3,850,697.69
1.2.4.2	MOBILIARIO Y EQUIPO EDUCACIONAL Y RECREATIVO	3,678,274.42	0.00	0.00	3,678,274.42
1.2.4.3	EQUIPO E INSTRUMENTAL MÉDICO Y DE LABORATORIO	1,116,810.95	0.00	0.00	1,116,810.95
1.2.4.4	VEHÍCULOS Y EQUIPO DE TRANSPORTE	3,466,060.84	0.00	0.00	3,466,060.84
1.2.4.5	EQUIPO DE DEFENSA Y SEGURIDAD	0.00	0.00	0.00	0.00
1.2.4.6	MAQUINARIA, OTROS EQUIPOS Y HERRAMIENTAS	3,881,740.11	63,759.75	0.00	3,945,499.86
1.2.4.7	COLECCIONES, OBRAS DE ARTE Y OBJETOS VALIOSOS	0.00	0.00	0.00	0.00
1.2.4.8	ACTIVOS BIOLÓGICOS	0.00	0.00	0.00	0.00
1.2.5	ACTIVOS INTANGIBLES	86,934.37	0.00	0.00	86,934.37
1.2.5.1	SOFTWARE	73,247.53	0.00	0.00	73,247.53
1.2.5.2	PATENTES, MARCAS Y DERECHOS	0.00	0.00	0.00	0.00
1.2.5.3	CONCESIONES Y FRANQUICIAS	0.00	0.00	0.00	0.00
1.2.5.4	LICENCIAS	13,686.84	0.00	0.00	13,686.84
1.2.5.9	OTROS ACTIVOS INTANGIBLES	0.00	0.00	0.00	0.00
1.2.6	DEPRECIACIÓN, DETERIORO Y AMORTIZACIÓN ACUMULADA DE BIENES	-12,275,982.55	0.00	0.00	-12,275,982.55
1.2.6.1	DEPRECIACIÓN ACUMULADA DE BIENES INMUEBLES	-900,651.78	0.00	0.00	-900,651.78
1.2.6.2	DEPRECIACIÓN ACUMULADA DE INFRAESTRUCTURA	0.00	0.00	0.00	0.00
1.2.6.3	DEPRECIACIÓN ACUMULADA DE BIENES MUEBLES	-11,614,731.07	0.00	0.00	-11,614,731.07
1.2.6.4	DETERIORO ACUMULADO DE ACTIVOS BIOLÓGICOS	0.00	0.00	0.00	0.00
1.2.6.5	AMORTIZACIÓN ACUMULADA DE ACTIVOS INTANGIBLES	239,400.30	0.00	0.00	239,400.30
1.2.7	ACTIVOS DIFERIDOS	0.00	0.00	0.00	0.00
1.2.7.1	ESTUDIOS, FORMULACIÓN Y EVALUACIÓN DE PROYECTOS	0.00	0.00	0.00	0.00
1.2.7.2	DERECHOS SOBRE BIENES EN RÉGIMEN DE ARRENDAMIENTO FINANCIERO	0.00	0.00	0.00	0.00
1.2.7.3	GASTOS PAGADOS POR ADELANTADO A LARGO PLAZO	0.00	0.00	0.00	0.00

1.2.7.4	ANTICIPOS A LARGO PLAZO	0.00	0.00	0.00	0.00
1.2.7.5	BENEFICIOS AL RETIRO DE EMPLEADOS PAGADOS POR ADELANTADO	0.00	0.00	0.00	0.00
1.2.7.9	OTROS ACTIVOS DIFERIDOS	0.00	0.00	0.00	0.00
1.2.8	ESTIMACIÓN POR PÉRDIDA O DETERIORO DE ACTIVOS NO CIRCULANTES	0.00	0.00	0.00	0.00
1.2.8.1	ESTIMACIONES POR PÉRDIDA DE CUENTAS INCOBRABLES DE DOCUMENTOS POR COBRAR A LARGO PLAZO	0.00	0.00	0.00	0.00
1.2.8.2	ESTIMACIONES POR PÉRDIDA DE CUENTAS INCOBRABLES DE DEUDORES DIVERSOS POR COBRAR A LARGO PLAZO	0.00	0.00	0.00	0.00
1.2.8.3	ESTIMACIONES POR PÉRDIDA DE CUENTAS INCOBRABLES DE INGRESOS POR COBRAR A LARGO PLAZO	0.00	0.00	0.00	0.00
1.2.8.4	ESTIMACIONES POR PÉRDIDA DE CUENTAS INCOBRABLES DE PRÉSTAMOS OTORGADOS A LARGO PLAZO	0.00	0.00	0.00	0.00
1.2.8.9	ESTIMACIONES POR PÉRDIDA DE OTRAS CUENTAS INCOBRABLES A LARGO PLAZO	0.00	0.00	0.00	0.00
1.2.9	OTROS ACTIVOS NO CIRCULANTES	21,357.69	0.00	0.00	21,357.69
1.2.9.1	BIENES EN CONCESIÓN	0.00	0.00	0.00	0.00
1.2.9.2	BIENES EN ARRENDAMIENTO FINANCIERO	0.00	0.00	0.00	0.00
1.2.9.3	BIENES EN COMODATO	21,357.69	0.00	0.00	21,357.69
2	PASIVO	4,192,827.63	11,295,980.26	13,344,618.92	6,241,466.29
2.1	PASIVO CIRCULANTE	977,432.63	11,121,970.90	13,344,618.92	3,200,080.65
2.1.1	CUENTAS POR PAGAR A CORTO PLAZO	977,332.63	11,121,970.90	13,344,618.92	3,199,980.65
2.1.1.1	SERVICIOS PERSONALES POR PAGAR A CORTO PLAZO	0.00	6,669,942.11	8,589,839.78	1,919,897.67
2.1.1.2	PROVEEDORES POR PAGAR A CORTO PLAZO	29,813.09	2,640,705.72	2,796,984.95	186,092.32
2.1.1.3	CONTRATISTAS POR OBRAS PÚBLICAS POR PAGAR A CORTO PLAZO	0.00	0.00	0.00	0.00
2.1.1.4	PARTICIPACIONES Y APORTACIONES POR PAGAR A CORTO PLAZO	0.00	0.00	0.00	0.00
2.1.1.5	TRANSFERENCIAS OTORGADAS POR PAGAR A CORTO PLAZO	0.00	13,700.36	13,700.36	0.00
2.1.1.6	INTERESES, COMISIONES Y OTROS GASTOS DE LA DEUDA PÚBLICA POR PAGAR A CORTO PLAZO	0.00	0.00	0.00	0.00
2.1.1.7	RETENCIONES Y CONTRIBUCIONES POR PAGAR A CORTO PLAZO	942,714.64	1,712,964.13	1,859,435.25	1,089,185.76
2.1.1.8	DEVOLUCIONES DE LA LEY DE INGRESOS POR PAGAR A CORTO PLAZO	0.00	0.00	0.00	0.00
2.1.1.9	OTRAS CUENTAS POR PAGAR A CORTO PLAZO	4,804.90	84,658.58	84,658.58	4,804.90
2.1.2	DOCUMENTOS POR PAGAR A CORTO PLAZO	0.00	0.00	0.00	0.00
2.1.2.1	DOCUMENTOS COMERCIALES POR PAGAR A CORTO PLAZO	0.00	0.00	0.00	0.00
2.1.2.2	DOCUMENTOS CON CONTRATISTAS POR OBRAS PÚBLICAS POR PAGAR A CORTO PLAZO	0.00	0.00	0.00	0.00
2.1.2.9	OTROS DOCUMENTOS POR PAGAR A CORTO PLAZO	0.00	0.00	0.00	0.00
2.1.3	PORCIÓN A CORTO PLAZO DE LA DEUDA PÚBLICA A LARGO PLAZO	0.00	0.00	0.00	0.00
2.1.3.1	PORCIÓN A CORTO PLAZO DE LA DEUDA PÚBLICA INTERNA	0.00	0.00	0.00	0.00
2.1.3.2	PORCIÓN A CORTO PLAZO DE LA DEUDA PÚBLICA EXTERNA	0.00	0.00	0.00	0.00
2.1.3.3	PORCIÓN A CORTO PLAZO DE ARRENDAMIENTO FINANCIERO	0.00	0.00	0.00	0.00
2.1.4	TÍTULOS Y VALORES A CORTO PLAZO	0.00	0.00	0.00	0.00
2.1.4.1	TÍTULOS Y VALORES DE LA DEUDA PÚBLICA INTERNA A CORTO PLAZO	0.00	0.00	0.00	0.00
2.1.4.2	TÍTULOS Y VALORES DE LA DEUDA PÚBLICA EXTERNA A CORTO PLAZO	0.00	0.00	0.00	0.00
2.1.5	PASIVOS DIFERIDOS A CORTO PLAZO	0.00	0.00	0.00	0.00
2.1.5.1	INGRESOS COBRADOS POR ADELANTADO A CORTO PLAZO	0.00	0.00	0.00	0.00
2.1.5.2	INTERESES COBRADOS POR ADELANTADO A CORTO PLAZO	0.00	0.00	0.00	0.00
2.1.5.9	OTROS PASIVOS DIFERIDOS A CORTO PLAZO	0.00	0.00	0.00	0.00
2.1.6	FONDOS Y BIENES DE TERCEROS EN GARANTÍA Y/O ADMINISTRACIÓN A CORTO PLAZO	0.00	0.00	0.00	0.00
2.1.6.1	FONDOS EN GARANTÍA A CORTO PLAZO	0.00	0.00	0.00	0.00
2.1.6.2	FONDOS EN ADMINISTRACIÓN A CORTO PLAZO	0.00	0.00	0.00	0.00
2.1.6.3	FONDOS CONTINGENTES A CORTO PLAZO	0.00	0.00	0.00	0.00

2.1.6.4	FONDOS DE FIDEICOMISOS, MANDATOS Y CONTRATOS ANÁLOGOS A CORTO PLAZO	0.00	0.00	0.00	0.00
2.1.6.5	OTROS FONDOS DE TERCEROS EN GARANTÍA Y/O ADMINISTRACIÓN A CORTO PLAZO	0.00	0.00	0.00	0.00
2.1.6.6	VALORES Y BIENES EN GARANTÍA A CORTO PLAZO	0.00	0.00	0.00	0.00
2.1.7	PROVISIONES A CORTO PLAZO	0.00	0.00	0.00	0.00
2.1.7.1	PROVISIÓN PARA DEMANDAS Y JUICIOS A CORTO PLAZO	0.00	0.00	0.00	0.00
2.1.7.2	PROVISIÓN PARA CONTINGENCIAS A CORTO PLAZO	0.00	0.00	0.00	0.00
2.1.7.9	OTRAS PROVISIONES A CORTO PLAZO	0.00	0.00	0.00	0.00
2.1.9	OTROS PASIVOS A CORTO PLAZO	100.00	0.00	0.00	100.00
2.1.9.1	INGRESOS POR CLASIFICAR	100.00	0.00	0.00	100.00
2.1.9.2	RECAUDACIÓN POR PARTICIPAR	0.00	0.00	0.00	0.00
2.1.9.9	OTROS PASIVOS CIRCULANTES	0.00	0.00	0.00	0.00
2.2	PASIVO NO CIRCULANTE	3,215,395.00	174,009.36	0.00	3,041,385.64
2.2.1	CUENTAS POR PAGAR A LARGO PLAZO	0.00	0.00	0.00	0.00
2.2.1.1	PROVEEDORES POR PAGAR A LARGO PLAZO	0.00	0.00	0.00	0.00
2.2.1.2	CONTRATISTAS POR OBRAS PÚBLICAS POR PAGAR A LARGO PLAZO	0.00	0.00	0.00	0.00
2.2.2	DOCUMENTOS POR PAGAR A LARGO PLAZO	0.00	0.00	0.00	0.00
2.2.2.1	DOCUMENTOS COMERCIALES POR PAGAR A LARGO PLAZO	0.00	0.00	0.00	0.00
2.2.2.2	DOCUMENTOS CON CONTRATISTAS POR OBRAS PÚBLICAS POR PAGAR A LARGO PLAZO	0.00	0.00	0.00	0.00
2.2.2.9	OTROS DOCUMENTOS POR PAGAR A LARGO PLAZO	0.00	0.00	0.00	0.00
2.2.3	DEUDA PÚBLICA A LARGO PLAZO	0.00	0.00	0.00	0.00
2.2.3.1	TÍTULOS Y VALORES DE LA DEUDA PÚBLICA INTERNA A LARGO PLAZO	0.00	0.00	0.00	0.00
2.2.3.2	TÍTULOS Y VALORES DE LA DEUDA PÚBLICA EXTERNA A LARGO PLAZO	0.00	0.00	0.00	0.00
2.2.3.3	PRÉSTAMOS DE LA DEUDA PÚBLICA INTERNA POR PAGAR A LARGO PLAZO	0.00	0.00	0.00	0.00
2.2.3.4	PRÉSTAMOS DE LA DEUDA PÚBLICA EXTERNA POR PAGAR A LARGO PLAZO	0.00	0.00	0.00	0.00
2.2.3.5	ARRENDAMIENTO FINANCIERO POR PAGAR A LARGO PLAZO	0.00	0.00	0.00	0.00
2.2.4	PASIVOS DIFERIDOS A LARGO PLAZO	0.00	0.00	0.00	0.00
2.2.4.1	CRÉDITOS DIFERIDOS A LARGO PLAZO	0.00	0.00	0.00	0.00
2.2.4.2	INTERESES COBRADOS POR ADELANTADO A LARGO PLAZO	0.00	0.00	0.00	0.00
2.2.4.9	OTROS PASIVOS DIFERIDOS A LARGO PLAZO	0.00	0.00	0.00	0.00
2.2.5	FONDOS Y BIENES DE TERCEROS EN GARANTÍA Y/O ADMINISTRACIÓN A LARGO PLAZO	0.00	0.00	0.00	0.00
2.2.5.1	FONDOS EN GARANTÍA A LARGO PLAZO	0.00	0.00	0.00	0.00
2.2.5.2	FONDOS EN ADMINISTRACIÓN A LARGO PLAZO	0.00	0.00	0.00	0.00
2.2.5.3	FONDOS CONTINGENTES A LARGO PLAZO	0.00	0.00	0.00	0.00
2.2.5.4	FONDOS DE FIDEICOMISOS, MANDATOS Y CONTRATOS ANÁLOGOS A LARGO PLAZO	0.00	0.00	0.00	0.00
2.2.5.5	OTROS FONDOS DE TERCEROS EN GARANTÍA Y/O ADMINISTRACIÓN A LARGO PLAZO	0.00	0.00	0.00	0.00
2.2.5.6	VALORES Y BIENES EN GARANTÍA A LARGO PLAZO	0.00	0.00	0.00	0.00
2.2.6	PROVISIONES A LARGO PLAZO	3,215,395.00	174,009.36	0.00	3,041,385.64
2.2.6.1	PROVISIÓN PARA DEMANDAS Y JUICIOS A LARGO PLAZO	0.00	0.00	0.00	0.00
2.2.6.2	PROVISIÓN PARA PENSIONES A LARGO PLAZO	0.00	0.00	0.00	0.00
2.2.6.3	PROVISIÓN PARA CONTINGENCIAS A LARGO PLAZO	0.00	0.00	0.00	0.00
2.2.6.9	OTRAS PROVISIONES A LARGO PLAZO	3,215,395.00	174,009.36	0.00	3,041,385.64
3	HACIENDA PÚBLICA/ PATRIMONIO	37,986,732.52	12,811,219.69	10,128,362.59	35,303,875.42
3.1	HACIENDA PÚBLICA/PATRIMONIO CONTRIBUIDO	29,715,129.78	0.00	0.00	29,715,129.78
3.1.1	APORTACIONES	29,715,129.78	0.00	0.00	29,715,129.78

3.1.2	DONACIONES DE CAPITAL	0.00	0.00	0.00	0.00
3.1.3	ACTUALIZACIÓN DE LA HACIENDA PÚBLICA/PATRIMONIO	0.00	0.00	0.00	0.00
3.2	HACIENDA PUBLICA /PATRIMONIO GENERADO	8,271,602.74	12,811,219.69	10,128,362.59	5,588,745.64
3.2.1	RESULTADOS DEL EJERCICIO (AHORRO/ DESAHORRO)	2,894,881.69	12,658,484.58	10,128,362.59	364,759.70
3.2.2	RESULTADOS DE EJERCICIOS ANTERIORES	-3,243,770.49	152,735.11	0.00	-3,396,505.60
3.2.3	REVALÚOS	7,385,804.95	0.00	0.00	7,385,804.95
3.2.3.1	REVALÚO DE BIENES INMUEBLES	7,385,804.95	0.00	0.00	7,385,804.95
3.2.3.2	REVALÚO DE BIENES MUEBLES	0.00	0.00	0.00	0.00
3.2.3.3	REVALÚO DE BIENES INTANGIBLES	0.00	0.00	0.00	0.00
3.2.3.9	OTROS REVALÚOS	0.00	0.00	0.00	0.00
3.2.4	RESERVAS	0.00	0.00	0.00	0.00
3.2.4.1	RESERVAS DE PATRIMONIO	0.00	0.00	0.00	0.00
3.2.4.2	RESERVAS TERRITORIALES	0.00	0.00	0.00	0.00
3.2.4.3	RESERVAS POR CONTINGENCIAS	0.00	0.00	0.00	0.00
3.2.5	RECTIFICACIONES DE RESULTADOS DE EJERCICIOS ANTERIORES	1,234,686.59	0.00	0.00	1,234,686.59
3.2.5.1	CAMBIOS EN POLÍTICAS CONTABLES	0.00	0.00	0.00	0.00
3.2.5.2	CAMBIOS POR ERRORES CONTABLES	1,234,686.59	0.00	0.00	1,234,686.59
3.3	EXCESO O INSUFICIENCIA EN LA ACTUALIZACION DE LA HACIENDA PUBLICA/PATRIMONIO	0.00	0.00	0.00	0.00
3.3.1	RESULTADO POR POSICIÓN MONETARIA	0.00	0.00	0.00	0.00
3.3.2	RESULTADO POR TENENCIA DE ACTIVOS NO MONETARIOS	0.00	0.00	0.00	0.00
4	INGRESOS Y OTROS BENEFICIOS	0.00	10,128,362.59	10,128,362.59	0.00
4.1	INGRESOS DE GESTIÓN	0.00	266,199.00	266,199.00	0.00
4.1.1	IMPUESTOS	0.00	0.00	0.00	0.00
4.1.1.1	IMPUESTOS SOBRE LOS INGRESOS	0.00	0.00	0.00	0.00
4.1.1.2	IMPUESTOS SOBRE EL PATRIMONIO	0.00	0.00	0.00	0.00
4.1.1.3	IMPUESTOS SOBRE LA PRODUCCIÓN, EL CONSUMO Y LAS TRANSACCIONES	0.00	0.00	0.00	0.00
4.1.1.4	IMPUESTOS AL COMERCIO EXTERIOR	0.00	0.00	0.00	0.00
4.1.1.5	IMPUESTOS SOBRE NÓMINAS Y ASIMILABLES	0.00	0.00	0.00	0.00
4.1.1.6	IMPUESTOS ECOLÓGICOS	0.00	0.00	0.00	0.00
4.1.1.7	ACCESORIOS DE IMPUESTOS	0.00	0.00	0.00	0.00
4.1.1.8	IMPUESTOS NO COMPRENDIDOS EN LA LEY DE INGRESOS VIGENTE, CAUSADOS EN EJERCICIOS FISCALES ANTERIORES PENDIENTES DE LIQUIDACIÓN O PAGO	0.00	0.00	0.00	0.00
4.1.1.9	OTROS IMPUESTOS	0.00	0.00	0.00	0.00
4.1.2	CUOTAS Y APORTACIONES DE SEGURIDAD SOCIAL	0.00	0.00	0.00	0.00
4.1.2.1	APORTACIONES PARA FONDOS DE VIVIENDA	0.00	0.00	0.00	0.00
4.1.2.2	CUOTAS PARA LA SEGURIDAD SOCIAL	0.00	0.00	0.00	0.00
4.1.2.3	CUOTAS DE AHORRO PARA EL RETIRO	0.00	0.00	0.00	0.00
4.1.2.4	ACCESORIOS DE CUOTAS Y APORTACIONES DE SEGURIDAD SOCIAL	0.00	0.00	0.00	0.00
4.1.2.9	OTRAS CUOTAS Y APORTACIONES PARA LA SEGURIDAD SOCIAL	0.00	0.00	0.00	0.00
4.1.3	CONTRIBUCIONES DE MEJORAS	0.00	0.00	0.00	0.00
4.1.3.1	CONTRIBUCIONES DE MEJORAS POR OBRAS PÚBLICAS	0.00	0.00	0.00	0.00
4.1.3.2	CONTRIBUCIONES DE MEJORAS NO COMPRENDIDAS EN LA LEY DE INGRESOS VIGENTE, CAUSADAS EN EJERCICIOS FISCALES ANTERIORES PENDIENTES DE LIQUIDACIÓN O PAGO	0.00	0.00	0.00	0.00
4.1.4	DERECHOS	0.00	0.00	0.00	0.00
4.1.4.1	DERECHOS POR EL USO, GOCE, APROVECHAMIENTO O EXPLOTACIÓN DE BIENES DE DOMINIO PÚBLICO	0.00	0.00	0.00	0.00
4.1.4.2	DERECHOS A LOS HIDROCARBUROS (DEROGADA)	0.00	0.00	0.00	0.00

4.1.4.3	DERECHOS POR PRESTACIÓN DE SERVICIOS	0.00	0.00	0.00	0.00
4.1.4.4	ACCESORIOS DE DERECHOS	0.00	0.00	0.00	0.00
4.1.4.5	DERECHOS NO COMPRENDIDOS EN LA LEY DE INGRESOS VIGENTE, CAUSADOS EN EJERCICIOS FISCALES ANTERIORES PENDIENTES DE LIQUIDACIÓN O PAGO	0.00	0.00	0.00	0.00
4.1.4.9	OTROS DERECHOS	0.00	0.00	0.00	0.00
4.1.5	PRODUCTOS	0.00	0.00	0.00	0.00
4.1.5.1	PRODUCTOS	0.00	0.00	0.00	0.00
4.1.5.2	ENAJENACIÓN DE BIENES MUEBLES NO SUJETOS A SER INVENTARIADOS (DEROGADA)	0.00	0.00	0.00	0.00
4.1.5.3	ACCESORIOS DE PRODUCTOS (DEROGADA)	0.00	0.00	0.00	0.00
4.1.5.4	PRODUCTOS NO COMPRENDIDOS EN LA LEY DE INGRESOS VIGENTE, CAUSADOS EN EJERCICIOS FISCALES ANTERIORES PENDIENTES DE LIQUIDACIÓN O PAGO	0.00	0.00	0.00	0.00
4.1.5.9	OTROS PRODUCTOS QUE GENERAN INGRESOS CORRIENTES (DEROGADA)	0.00	0.00	0.00	0.00
4.1.6	APROVECHAMIENTOS	0.00	210.00	210.00	0.00
4.1.6.1	INCENTIVOS DERIVADOS DE LA COLABORACIÓN FISCAL (DEROGADA)	0.00	0.00	0.00	0.00
4.1.6.2	MULTAS	0.00	0.00	0.00	0.00
4.1.6.3	INDEMNIZACIONES	0.00	0.00	0.00	0.00
4.1.6.4	REINTEGROS	0.00	0.00	0.00	0.00
4.1.6.5	APROVECHAMIENTOS PROVENIENTES DE OBRAS PÚBLICAS	0.00	0.00	0.00	0.00
4.1.6.6	APROVECHAMIENTOS NO COMPRENDIDOS EN LA LEY DE INGRESOS VIGENTE, CAUSADOS EN EJERCICIOS FISCALES ANTERIORES PENDIENTES DE LIQUIDACIÓN O PAGO	0.00	0.00	0.00	0.00
4.1.6.7	APROVECHAMIENTOS POR APORTACIONES Y COOPERACIONES (DEROGADA)	0.00	0.00	0.00	0.00
4.1.6.8	ACCESORIOS DE APROVECHAMIENTOS	0.00	0.00	0.00	0.00
4.1.6.9	OTROS APROVECHAMIENTOS	0.00	210.00	210.00	0.00
4.1.7	INGRESOS POR VENTA DE BIENES Y PRESTACIÓN DE SERVICIOS	0.00	265,989.00	265,989.00	0.00
4.1.7.1	INGRESOS POR VENTA DE BIENES Y PRESTACIÓN DE SERVICIOS DE INSTITUCIONES PÚBLICAS DE SEGURIDAD SOCIAL	0.00	0.00	0.00	0.00
4.1.7.2	INGRESOS POR VENTA DE BIENES Y PRESTACIÓN DE SERVICIOS DE EMPRESAS PRODUCTIVAS DEL ESTADO	0.00	0.00	0.00	0.00
4.1.7.3	INGRESOS POR VENTA DE BIENES Y PRESTACIÓN DE SERVICIOS DE ENTIDADES PARAESTATALES Y FIDEICOMISOS NO E	0.00	265,989.00	265,989.00	0.00
4.1.7.4	INGRESOS POR VENTA DE BIENES Y PRESTACIÓN DE SERVICIOS DE ENTIDADES PARAESTATALES EMPRESARIALES NO F	0.00	0.00	0.00	0.00
4.1.7.5	INGRESOS POR VENTA DE BIENES Y PRESTACIÓN DE SERVICIOS DE ENTIDADES PARAESTATALES EMPRESARIALES FINA	0.00	0.00	0.00	0.00
4.1.7.6	INGRESOS POR VENTA DE BIENES Y PRESTACIÓN DE SERVICIOS DE ENTIDADES PARAESTATALES EMPRESARIALES FINA	0.00	0.00	0.00	0.00
4.1.7.7	INGRESOS POR VENTA DE BIENES Y PRESTACIÓN DE SERVICIOS DE FIDEICOMISOS FINANCIEROS PÚBLICOS CON PARTIC	0.00	0.00	0.00	0.00
4.1.7.8	INGRESOS POR VENTA DE BIENES Y PRESTACIÓN DE SERVICIOS DE LOS PODERES LEGISLATIVO Y JUDICIAL, Y DE LOS O	0.00	0.00	0.00	0.00
4.1.9	INGRESOS NO COMPRENDIDOS EN LAS FRACCIONES DE LA LEY DE INGRESOS CAUSADOS EN EJERCICIOS FISCALES AN	0.00	0.00	0.00	0.00
4.1.9.1	IMPUESTOS NO COMPRENDIDOS EN LAS FRACCIONES DE LA LEY DE INGRESOS CAUSADOS EN EJERCICIOS FISCALES AN	0.00	0.00	0.00	0.00
4.1.9.2	CONTRIBUCIONES DE MEJORAS, DERECHOS, PRODUCTOS Y APROVECHAMIENTOS NO COMPRENDIDOS EN LAS FRACCIO	0.00	0.00	0.00	0.00
4.2	PARTICIPACIONES, APORTACIONES, CONVENIOS, INCENTIVOS DERIVADOS DE LA COLABORACIÓN FISCAL, FONDOS DISTINTOS DE APORTACIONES, TRANSFERENCIAS, ASIGNACIONES, SUBSIDIOS Y SUBVENCIONES, Y PENSIONES Y JUBILACIONES	0.00	9,861,855.98	9,861,855.98	0.00
4.2.1	PARTICIPACIONES, APORTACIONES, CONVENIOS, INCENTIVOS DERIVADOS DE LA COLABORACIÓN FISCAL Y FONDOS DISTINTOS DE APORTACIONES	0.00	9,861,855.98	9,861,855.98	0.00
4.2.1.1	PARTICIPACIONES	0.00	0.00	0.00	0.00
4.2.1.2	APORTACIONES	0.00	0.00	0.00	0.00
4.2.1.3	CONVENIOS	0.00	9,861,855.98	9,861,855.98	0.00
4.2.1.4	INCENTIVOS DERIVADOS DE LA COLABORACIÓN FISCAL	0.00	0.00	0.00	0.00
4.2.1.5	FONDOS DISTINTOS DE APORTACIONES	0.00	0.00	0.00	0.00
4.2.2	TRANSFERENCIAS, ASIGNACIONES, SUBSIDIOS Y SUBVENCIONES, Y PENSIONES Y JUBILACIONES	0.00	0.00	0.00	0.00
4.2.2.1	TRANSFERENCIAS Y ASIGNACIONES	0.00	0.00	0.00	0.00
4.2.2.2	TRANSFERENCIAS DEL SECTOR PÚBLICO (DEROGADA)	0.00	0.00	0.00	0.00
4.2.2.3	SUBSIDIOS Y SUBVENCIONES	0.00	0.00	0.00	0.00

4.2.2.4	AYUDAS SOCIALES (DEROGADA)	0.00	0.00	0.00	0.00
4.2.2.5	PENSIONES Y JUBILACIONES	0.00	0.00	0.00	0.00
4.2.2.6	TRANSFERENCIAS DEL EXTERIOR (DEROGADA)	0.00	0.00	0.00	0.00
4.2.2.7	TRANSFERENCIAS DEL FONDO MEXICANO DEL PETRÓLEO PARA LA ESTABILIZACIÓN Y EL DESARROLLO	0.00	0.00	0.00	0.00
4.3	OTROS INGRESOS Y BENEFICIOS	0.00	307.61	307.61	0.00
4.3.1	INGRESOS FINANCIEROS	0.00	306.66	306.66	0.00
4.3.1.1	INTERESES GANADOS DE TÍTULOS, VALORES Y DEMÁS INSTRUMENTOS FINANCIEROS	0.00	306.66	306.66	0.00
4.3.1.9	OTROS INGRESOS FINANCIEROS	0.00	0.00	0.00	0.00
4.3.2	INCREMENTO POR VARIACIÓN DE INVENTARIOS	0.00	0.00	0.00	0.00
4.3.2.1	INCREMENTO POR VARIACIÓN DE INVENTARIOS DE MERCANCÍAS PARA VENTA	0.00	0.00	0.00	0.00
4.3.2.2	INCREMENTO POR VARIACIÓN DE INVENTARIOS DE MERCANCÍAS TERMINADAS	0.00	0.00	0.00	0.00
4.3.2.3	INCREMENTO POR VARIACIÓN DE INVENTARIOS DE MERCANCÍAS EN PROCESO DE ELABORACIÓN	0.00	0.00	0.00	0.00
4.3.2.4	INCREMENTO POR VARIACIÓN DE INVENTARIOS DE MATERIAS PRIMAS, MATERIALES Y SUMINISTROS PARA PRODUCCIÓN	0.00	0.00	0.00	0.00
4.3.2.5	INCREMENTO POR VARIACIÓN DE ALMACÉN DE MATERIAS PRIMAS, MATERIALES Y SUMINISTROS DE CONSUMO	0.00	0.00	0.00	0.00
4.3.3	DISMINUCIÓN DEL EXCESO DE ESTIMACIONES POR PÉRDIDA O DETERIORO U OBSOLESCENCIA	0.00	0.00	0.00	0.00
4.3.3.1	DISMINUCIÓN DEL EXCESO DE ESTIMACIONES POR PÉRDIDA O DETERIORO U OBSOLESCENCIA	0.00	0.00	0.00	0.00
4.3.4	DISMINUCIÓN DEL EXCESO DE PROVISIONES	0.00	0.00	0.00	0.00
4.3.4.1	DISMINUCIÓN DEL EXCESO DE PROVISIONES	0.00	0.00	0.00	0.00
4.3.9	OTROS INGRESOS Y BENEFICIOS VARIOS	0.00	0.95	0.95	0.00
4.3.9.1	OTROS INGRESOS DE EJERCICIOS ANTERIORES (DEROGADA)	0.00	0.00	0.00	0.00
4.3.9.2	BONIFICACIONES Y DESCUENTOS OBTENIDOS	0.00	0.00	0.00	0.00
4.3.9.3	DIFERENCIAS POR TIPO DE CAMBIO A FAVOR	0.00	0.00	0.00	0.00
4.3.9.4	DIFERENCIAS DE COTIZACIONES A FAVOR EN VALORES NEGOCIABLES	0.00	0.00	0.00	0.00
4.3.9.5	RESULTADO POR POSICIÓN MONETARIA	0.00	0.00	0.00	0.00
4.3.9.6	UTILIDADES POR PARTICIPACIÓN PATRIMONIAL	0.00	0.00	0.00	0.00
4.3.9.7	DIFERENCIAS POR REESTRUCTURACIÓN DE DEUDA PÚBLICA A FAVOR	0.00	0.00	0.00	0.00
4.3.9.9	OTROS INGRESOS Y BENEFICIOS VARIOS	0.00	0.95	0.95	0.00
5	GASTOS Y OTRAS PERDIDAS	0.00	12,658,484.58	12,658,484.58	0.00
5.1	GASTOS DE FUNCIONAMIENTO	0.00	12,644,784.22	12,644,784.22	0.00
5.1.1	SERVICIOS PERSONALES	0.00	9,853,318.64	9,853,318.64	0.00
5.1.1.1	REMUNERACIONES AL PERSONAL DE CARÁCTER PERMANENTE	0.00	4,993,731.72	4,993,731.72	0.00
5.1.1.2	REMUNERACIONES AL PERSONAL DE CARÁCTER TRANSITORIO	0.00	70,693.54	70,693.54	0.00
5.1.1.3	REMUNERACIONES ADICIONALES Y ESPECIALES	0.00	2,435,672.55	2,435,672.55	0.00
5.1.1.4	SEGURIDAD SOCIAL	0.00	1,106,457.60	1,106,457.60	0.00
5.1.1.5	OTRAS PRESTACIONES SOCIALES Y ECONÓMICAS	0.00	450,060.68	450,060.68	0.00
5.1.1.6	PAGO DE ESTÍMULOS A SERVIDORES PÚBLICOS	0.00	796,702.55	796,702.55	0.00
5.1.2	MATERIALES Y SUMINISTROS	0.00	845,419.90	845,419.90	0.00
5.1.2.1	MATERIALES DE ADMINISTRACIÓN, EMISIÓN DE DOCUMENTOS Y ARTÍCULOS OFICIALES	0.00	217,000.18	217,000.18	0.00
5.1.2.2	ALIMENTOS Y UTENSILIOS	0.00	23,916.14	23,916.14	0.00
5.1.2.3	MATERIAS PRIMAS Y MATERIALES DE PRODUCCIÓN Y COMERCIALIZACIÓN	0.00	6,934.64	6,934.64	0.00
5.1.2.4	MATERIALES Y ARTÍCULOS DE CONSTRUCCIÓN Y DE REPARACIÓN	0.00	153,886.69	153,886.69	0.00
5.1.2.5	PRODUCTOS QUÍMICOS, FARMACÉUTICOS Y DE LABORATORIO	0.00	58,947.99	58,947.99	0.00
5.1.2.6	COMBUSTIBLES, LUBRICANTES Y ADITIVOS	0.00	197,190.98	197,190.98	0.00
5.1.2.7	VESTUARIO, BLANCOS, PRENDAS DE PROTECCIÓN Y ARTÍCULOS DEPORTIVOS	0.00	37,551.42	37,551.42	0.00
5.1.2.8	MATERIALES Y SUMINISTROS PARA SEGURIDAD	0.00	0.00	0.00	0.00

5.1.2.9	HERRAMIENTAS, REFACCIONES Y ACCESORIOS MENORES	0.00	149,991.86	149,991.86	0.00
5.1.3	SERVICIOS GENERALES	0.00	1,946,045.68	1,946,045.68	0.00
5.1.3.1	SERVICIOS BÁSICOS	0.00	228,454.60	228,454.60	0.00
5.1.3.2	SERVICIOS DE ARRENDAMIENTO	0.00	35,362.16	35,362.16	0.00
5.1.3.3	SERVICIOS PROFESIONALES, CIENTÍFICOS Y TÉCNICOS Y OTROS SERVICIOS	0.00	612,348.35	612,348.35	0.00
5.1.3.4	SERVICIOS FINANCIEROS, BANCARIOS Y COMERCIALES	0.00	8,363.60	8,363.60	0.00
5.1.3.5	SERVICIOS DE INSTALACIÓN, REPARACIÓN, MANTENIMIENTO Y CONSERVACIÓN	0.00	528,928.25	528,928.25	0.00
5.1.3.6	SERVICIOS DE COMUNICACIÓN SOCIAL Y PUBLICIDAD	0.00	42,965.91	42,965.91	0.00
5.1.3.7	SERVICIOS DE TRASLADO Y VIÁTICOS	0.00	49,313.52	49,313.52	0.00
5.1.3.8	SERVICIOS OFICIALES	0.00	271,250.29	271,250.29	0.00
5.1.3.9	OTROS SERVICIOS GENERALES	0.00	169,059.00	169,059.00	0.00
5.2	TRANSFERENCIAS, ASIGNACIONES, SUBSIDIOS Y OTRAS AYUDAS	0.00	13,700.36	13,700.36	0.00
5.2.1	TRANSFERENCIAS INTERNAS Y ASIGNACIONES AL SECTOR PÚBLICO	0.00	0.00	0.00	0.00
5.2.1.1	ASIGNACIONES AL SECTOR PÚBLICO	0.00	0.00	0.00	0.00
5.2.1.2	TRANSFERENCIAS INTERNAS AL SECTOR PÚBLICO	0.00	0.00	0.00	0.00
5.2.2	TRANSFERENCIAS AL RESTO DEL SECTOR PÚBLICO	0.00	0.00	0.00	0.00
5.2.2.1	TRANSFERENCIAS A ENTIDADES PARAESTATALES	0.00	0.00	0.00	0.00
5.2.2.2	TRANSFERENCIAS A ENTIDADES FEDERATIVAS Y MUNICIPIOS	0.00	0.00	0.00	0.00
5.2.3	SUBSIDIOS Y SUBVENCIONES	0.00	0.00	0.00	0.00
5.2.3.1	SUBSIDIOS	0.00	0.00	0.00	0.00
5.2.3.2	SUBVENCIONES	0.00	0.00	0.00	0.00
5.2.4	AYUDAS SOCIALES	0.00	13,700.36	13,700.36	0.00
5.2.4.1	AYUDAS SOCIALES A PERSONAS	0.00	13,700.36	13,700.36	0.00
5.2.4.2	BECAS	0.00	0.00	0.00	0.00
5.2.4.3	AYUDAS SOCIALES A INSTITUCIONES	0.00	0.00	0.00	0.00
5.2.4.4	AYUDAS SOCIALES POR DESASTRES NATURALES Y OTROS SINIESTROS	0.00	0.00	0.00	0.00
5.2.5	PENSIONES Y JUBILACIONES	0.00	0.00	0.00	0.00
5.2.5.1	PENSIONES	0.00	0.00	0.00	0.00
5.2.5.2	JUBILACIONES	0.00	0.00	0.00	0.00
5.2.5.9	OTRAS PENSIONES Y JUBILACIONES	0.00	0.00	0.00	0.00
5.2.6	TRANSFERENCIAS A FIDEICOMISOS, MANDATOS Y CONTRATOS ANÁLOGOS	0.00	0.00	0.00	0.00
5.2.6.1	TRANSFERENCIAS A FIDEICOMISOS, MANDATOS Y CONTRATOS ANÁLOGOS AL GOBIERNO	0.00	0.00	0.00	0.00
5.2.6.2	TRANSFERENCIAS A FIDEICOMISOS, MANDATOS Y CONTRATOS ANÁLOGOS A ENTIDADES PARAESTATALES	0.00	0.00	0.00	0.00
5.2.7	TRANSFERENCIAS A LA SEGURIDAD SOCIAL	0.00	0.00	0.00	0.00
5.2.7.1	TRANSFERENCIAS POR OBLIGACIONES DE LEY	0.00	0.00	0.00	0.00
5.2.8	DONATIVOS	0.00	0.00	0.00	0.00
5.2.8.1	DONATIVOS A INSTITUCIONES SIN FINES DE LUCRO	0.00	0.00	0.00	0.00
5.2.8.2	DONATIVOS A ENTIDADES FEDERATIVAS Y MUNICIPIOS	0.00	0.00	0.00	0.00
5.2.8.3	DONATIVOS A FIDEICOMISO, MANDATOS Y CONTRATOS ANÁLOGOS PRIVADOS	0.00	0.00	0.00	0.00
5.2.8.4	DONATIVOS A FIDEICOMISO, MANDATOS Y CONTRATOS ANÁLOGOS ESTATALES	0.00	0.00	0.00	0.00
5.2.8.5	DONATIVOS INTERNACIONALES	0.00	0.00	0.00	0.00
5.2.9	TRANSFERENCIAS AL EXTERIOR	0.00	0.00	0.00	0.00
5.2.9.1	TRANSFERENCIAS AL EXTERIOR A GOBIERNOS EXTRANJEROS Y ORGANISMOS INTERNACIONALES	0.00	0.00	0.00	0.00
5.2.9.2	TRANSFERENCIAS AL SECTOR PRIVADO EXTERNO	0.00	0.00	0.00	0.00

5.3	PARTICIPACIONES Y APORTACIONES	0.00	0.00	0.00	0.00
5.3.1	PARTICIPACIONES	0.00	0.00	0.00	0.00
5.3.1.1	PARTICIPACIONES DE LA FEDERACIÓN A ENTIDADES FEDERATIVAS Y MUNICIPIOS	0.00	0.00	0.00	0.00
5.3.1.2	PARTICIPACIONES DE LAS ENTIDADES FEDERATIVAS A LOS MUNICIPIOS	0.00	0.00	0.00	0.00
5.3.2	APORTACIONES	0.00	0.00	0.00	0.00
5.3.2.1	APORTACIONES DE LA FEDERACIÓN A ENTIDADES FEDERATIVAS Y MUNICIPIOS	0.00	0.00	0.00	0.00
5.3.2.2	APORTACIONES DE LAS ENTIDADES FEDERATIVAS A LOS MUNICIPIOS	0.00	0.00	0.00	0.00
5.3.3	CONVENIOS	0.00	0.00	0.00	0.00
5.3.3.1	CONVENIOS DE REASIGNACIÓN	0.00	0.00	0.00	0.00
5.3.3.2	CONVENIOS DE DESCENTRALIZACIÓN Y OTROS	0.00	0.00	0.00	0.00
5.4	INTERESES, COMISIONES Y OTROS GASTOS DE LA DEUDA PUBLICA	0.00	0.00	0.00	0.00
5.4.1	INTERESES DE LA DEUDA PÚBLICA	0.00	0.00	0.00	0.00
5.4.1.1	INTERESES DE LA DEUDA PÚBLICA INTERNA	0.00	0.00	0.00	0.00
5.4.1.2	INTERESES DE LA DEUDA PÚBLICA EXTERNA	0.00	0.00	0.00	0.00
5.4.2	COMISIONES DE LA DEUDA PÚBLICA	0.00	0.00	0.00	0.00
5.4.2.1	COMISIONES DE LA DEUDA PÚBLICA INTERNA	0.00	0.00	0.00	0.00
5.4.2.2	COMISIONES DE LA DEUDA PÚBLICA EXTERNA	0.00	0.00	0.00	0.00
5.4.3	GASTOS DE LA DEUDA PÚBLICA	0.00	0.00	0.00	0.00
5.4.3.1	GASTOS DE LA DEUDA PÚBLICA INTERNA	0.00	0.00	0.00	0.00
5.4.3.2	GASTOS DE LA DEUDA PÚBLICA EXTERNA	0.00	0.00	0.00	0.00
5.4.4	COSTO POR COBERTURAS	0.00	0.00	0.00	0.00
5.4.4.1	COSTO POR COBERTURAS	0.00	0.00	0.00	0.00
5.4.5	APOYOS FINANCIEROS	0.00	0.00	0.00	0.00
5.4.5.1	APOYOS FINANCIEROS A INTERMEDIARIOS	0.00	0.00	0.00	0.00
5.4.5.2	APOYO FINANCIEROS A AHORRADORES Y DEUDORES DEL SISTEMA FINANCIERO NACIONAL	0.00	0.00	0.00	0.00
5.5	OTROS GASTOS Y PERDIDAS EXTRAORDINARIAS	0.00	0.00	0.00	0.00
5.5.1	ESTIMACIONES, DEPRECIACIONES, DETERIOROS, OBSOLESCENCIA Y AMORTIZACIONES	0.00	0.00	0.00	0.00
5.5.1.1	ESTIMACIONES POR PÉRDIDA O DETERIORO DE ACTIVOS CIRCULANTES	0.00	0.00	0.00	0.00
5.5.1.2	ESTIMACIONES POR PÉRDIDA O DETERIORO DE ACTIVO NO CIRCULANTE	0.00	0.00	0.00	0.00
5.5.1.3	DEPRECIACIÓN DE BIENES INMUEBLES	0.00	0.00	0.00	0.00
5.5.1.4	DEPRECIACIÓN DE INFRAESTRUCTURA	0.00	0.00	0.00	0.00
5.5.1.5	DEPRECIACIÓN DE BIENES MUEBLES	0.00	0.00	0.00	0.00
5.5.1.6	DETERIORO DE LOS ACTIVOS BIOLÓGICOS	0.00	0.00	0.00	0.00
5.5.1.7	AMORTIZACIÓN DE ACTIVOS INTANGIBLES	0.00	0.00	0.00	0.00
5.5.1.8	DISMINUCIÓN DE BIENES POR PÉRDIDA, OBSOLESCENCIA Y DETERIORO	0.00	0.00	0.00	0.00
5.5.2	PROVISIONES	0.00	0.00	0.00	0.00
5.5.2.1	PROVISIONES DE PASIVOS A CORTO PLAZO	0.00	0.00	0.00	0.00
5.5.2.2	PROVISIONES DE PASIVOS A LARGO PLAZO	0.00	0.00	0.00	0.00
5.5.3	DISMINUCIÓN DE INVENTARIOS	0.00	0.00	0.00	0.00
5.5.3.1	DISMINUCIÓN DE INVENTARIOS DE MERCANCIAS PARA VENTA	0.00	0.00	0.00	0.00
5.5.3.2	DISMINUCIÓN DE INVENTARIOS DE MERCANCIAS TERMINADAS	0.00	0.00	0.00	0.00
5.5.3.3	DISMINUCIÓN DE INVENTARIOS DE MERCANCIAS EN PROCESO DE ELABORACIÓN	0.00	0.00	0.00	0.00
5.5.3.4	DISMINUCIÓN DE INVENTARIOS DE MATERIAS PRIMAS, MATERIALES Y SUMINISTROS PARA PRODUCCIÓN	0.00	0.00	0.00	0.00
5.5.3.5	DISMINUCIÓN DE ALMACÉN DE MATERIALES Y SUMINISTROS DE CONSUMO	0.00	0.00	0.00	0.00

5.5.4	AUMENTO POR INSUFICIENCIA DE ESTIMACIONES POR PÉRDIDA O DETERIORO U OBSOLESCENCIA	0.00	0.00	0.00	0.00
5.5.4.1	AUMENTO POR INSUFICIENCIA DE ESTIMACIONES POR PÉRDIDA O DETERIORO U OBSOLESCENCIA	0.00	0.00	0.00	0.00
5.5.5	AUMENTO POR INSUFICIENCIA DE PROVISIONES	0.00	0.00	0.00	0.00
5.5.5.1	AUMENTO POR INSUFICIENCIA DE PROVISIONES	0.00	0.00	0.00	0.00
5.5.9	OTROS GASTOS	0.00	0.00	0.00	0.00
5.5.9.1	GASTOS DE EJERCICIOS ANTERIORES	0.00	0.00	0.00	0.00
5.5.9.2	PÉRDIDAS POR RESPONSABILIDADES	0.00	0.00	0.00	0.00
5.5.9.3	BONIFICACIONES Y DESCUENTOS OTORGADOS	0.00	0.00	0.00	0.00
5.5.9.4	DIFERENCIAS POR TIPO DE CAMBIO NEGATIVAS	0.00	0.00	0.00	0.00
5.5.9.5	DIFERENCIAS DE COTIZACIONES NEGATIVAS EN VALORES NEGOCIABLES	0.00	0.00	0.00	0.00
5.5.9.6	RESULTADO POR POSICIÓN MONETARIA	0.00	0.00	0.00	0.00
5.5.9.7	PÉRDIDAS POR PARTICIPACIÓN PATRIMONIAL	0.00	0.00	0.00	0.00
5.5.9.8	DIFERENCIAS POR REESTRUCTURACIÓN DE DEUDA PÚBLICA NEGATIVAS	0.00	0.00	0.00	0.00
5.5.9.9	OTROS GASTOS VARIOS	0.00	0.00	0.00	0.00
5.6	INVERSIÓN PÚBLICA	0.00	0.00	0.00	0.00
5.6.1	INVERSIÓN PÚBLICA NO CAPITALIZABLE	0.00	0.00	0.00	0.00
5.6.1.1	CONSTRUCCIÓN EN BIENES NO CAPITALIZABLE	0.00	0.00	0.00	0.00
7	CUENTAS DE ORDEN CONTABLES	0.00	0.00	0.00	0.00
7.1	VALORES	0.00	0.00	0.00	0.00
7.1.1	VALORES EN CUSTODIA	0.00	0.00	0.00	0.00
7.1.2	CUSTODIA DE VALORES	0.00	0.00	0.00	0.00
7.1.3	INSTRUMENTOS DE CRÉDITO PRESTADOS A FORMADORES DE MERCADO	0.00	0.00	0.00	0.00
7.1.4	PRÉSTAMO DE INSTRUMENTOS DE CRÉDITO A FORMADORES DE MERCADO Y SU GARANTÍA	0.00	0.00	0.00	0.00
7.1.5	INSTRUMENTOS DE CRÉDITO RECIBIDOS EN GARANTÍA DE LOS FORMADORES DE MERCADO	0.00	0.00	0.00	0.00
7.1.6	GARANTÍA DE CRÉDITOS RECIBIDOS DE LOS FORMADORES DE MERCADO	0.00	0.00	0.00	0.00
7.2	EMISION DE OBLIGACIONES	0.00	0.00	0.00	0.00
7.2.1	AUTORIZACIÓN PARA LA EMISIÓN DE BONOS, TÍTULOS Y VALORES DE LA DEUDA PÚBLICA INTERNA	0.00	0.00	0.00	0.00
7.2.2	AUTORIZACIÓN PARA LA EMISIÓN DE BONOS, TÍTULOS Y VALORES DE LA DEUDA PÚBLICA EXTERNA	0.00	0.00	0.00	0.00
7.2.3	EMISIONES AUTORIZADAS DE LA DEUDA PÚBLICA INTERNA Y EXTERNA	0.00	0.00	0.00	0.00
7.2.4	SUSCRIPCIÓN DE CONTRATOS DE PRÉSTAMOS Y OTRAS OBLIGACIONES DE LA DEUDA PÚBLICA INTERNA	0.00	0.00	0.00	0.00
7.2.5	SUSCRIPCIÓN DE CONTRATOS DE PRÉSTAMOS Y OTRAS OBLIGACIONES DE LA DEUDA PÚBLICA EXTERNA	0.00	0.00	0.00	0.00
7.2.6	CONTRATOS DE PRÉSTAMOS Y OTRAS OBLIGACIONES DE LA DEUDA PÚBLICA INTERNA Y EXTERNA	0.00	0.00	0.00	0.00
7.3	AVALES Y GARANTIAS	0.00	0.00	0.00	0.00
7.3.1	AVALES AUTORIZADOS	0.00	0.00	0.00	0.00
7.3.2	AVALES FIRMADOS	0.00	0.00	0.00	0.00
7.3.3	FIANZAS Y GARANTÍAS RECIBIDAS POR DEUDAS A COBRAR	0.00	0.00	0.00	0.00
7.3.4	FIANZAS Y GARANTÍAS RECIBIDAS	0.00	0.00	0.00	0.00
7.3.5	FIANZAS OTORGADAS PARA RESPALDAR OBLIGACIONES NO FISCALES DEL GOBIERNO	0.00	0.00	0.00	0.00
7.3.6	FIANZAS OTORGADAS DEL GOBIERNO PARA RESPALDAR OBLIGACIONES NO FISCALES	0.00	0.00	0.00	0.00
7.4	JUICIOS	0.00	0.00	0.00	0.00
7.4.1	DEMANDAS JUDICIAL EN PROCESO DE RESOLUCIÓN	0.00	0.00	0.00	0.00
7.4.2	RESOLUCIÓN DE DEMANDAS EN PROCESO JUDICIAL	0.00	0.00	0.00	0.00
7.5	INVERSION MEDIANTE PROYECTOS PARA PRESTACION DE SERVICIOS (PPS) Y SIMILARES	0.00	0.00	0.00	0.00
7.5.1	CONTRATOS PARA INVERSIÓN MEDIANTE PROYECTOS PARA PRESTACIÓN DE SERVICIOS (PPS) Y SIMILARES	0.00	0.00	0.00	0.00

7.5.2	INVERSIÓN PÚBLICA CONTRATADA MEDIANTE PROYECTOS PARA PRESTACIÓN DE SERVICIOS (PPS) Y SIMILARES	0.00	0.00	0.00	0.00
7.6	BIENES EN CONCESIONADOS O EN COMODATO	0.00	0.00	0.00	0.00
7.6.1	BIENES BAJO CONTRATO EN CONCESIÓN	0.00	0.00	0.00	0.00
7.6.2	CONTRATO DE CONCESIÓN POR BIENES	0.00	0.00	0.00	0.00
7.6.3	BIENES BAJO CONTRATO EN COMODATO	0.00	0.00	0.00	0.00
7.6.4	CONTRATO DE COMODATO POR BIENES	0.00	0.00	0.00	0.00
7.7	Deudores Diversos	0.00	18,940.00	18,940.00	0.00
771	Deudores Por Subsidios	49,346,863.41	0.00	0.00	49,346,863.41
7711	Deudores Por Subsidios	49,346,863.41	0.00	0.00	49,346,863.41
772	Deudores Alumnos	306,917.00	1,700.00	17,240.00	291,377.00
7721	Deudores Alumnos	306,917.00	1,700.00	17,240.00	291,377.00
773	Adeudos Pendientes Por Recuperar-Alumnos	306,917.00	17,240.00	1,700.00	291,377.00
7731	Adeudos Pendientes Por Recuperar-Alumnos	306,917.00	17,240.00	1,700.00	291,377.00
774	Deudores Por Ministración	49,346,863.41	0.00	0.00	49,346,863.41
7741	Deudores Por Ministración	49,346,863.41	0.00	0.00	49,346,863.41

Bajo protesta de decir verdad declaramos que los Estados Financieros y sus notas, son razonablemente correctos y son responsabilidad del emisor.

INSTITUTO TECNOLOGICO SUPERIOR DE SAN PEDRO DE LAS COLONIAS

Balanza de Comprobación

Del 01 de abril al 30 de junio de 2022

(Cifras en Pesos)

CÓDIGO	CUENTA CONTABLE	SALDO INICIAL	CARGOS	ABONOS	SALDO FINAL
8	CUENTAS DE ORDEN PRESUPUESTARIAS	0.00	106,033,000.82	106,033,000.82	0.00
8.1	LEY DE INGRESOS	0.00	20,396,215.18	20,396,215.18	0.00
8.1.1	LEY DE INGRESOS ESTIMADA	46,993,824.00	0.00	0.00	46,993,824.00
8.1.2	LEY DE INGRESOS POR EJECUTAR	34,751,737.84	10,128,362.59	120,500.00	24,743,875.25
8.1.3	MODIFICACIONES A LA LEY DE INGRESOS ESTIMADA	132,667.00	120,500.00	0.00	253,167.00
8.1.4	LEY DE INGRESOS DEVENGADA	62,930.00	10,147,352.59	10,128,362.59	43,940.00
8.1.5	LEY DE INGRESOS RECAUDADA	12,311,823.16	0.00	10,147,352.59	22,459,175.75
8.2	PRESUPUESTO DE EGRESOS	0.00	85,636,785.64	85,636,785.64	0.00
8.2.1	PRESUPUESTO DE EGRESOS APROBADO	46,993,824.00	0.00	0.00	46,993,824.00
8.2.2	PRESUPUESTO DE EGRESOS POR EJERCER	37,546,166.83	18,394,016.65	30,999,250.89	24,940,932.59
8.2.3	MODIFICACIONES AL PRESUPUESTO DE EGRESOS APROBADO	132,667.00	18,267,009.06	18,394,016.65	259,674.59
8.2.4	PRESUPUESTO DE EGRESOS COMPROMETIDO	100,452.70	12,732,241.83	12,786,401.33	46,293.20
8.2.5	PRESUPUESTO DE EGRESOS DEVENGADO	0.00	12,786,401.33	12,786,401.33	0.00
8.2.6	PRESUPUESTO DE EGRESOS EJERCIDO	5,336.00	12,786,401.33	10,670,715.44	2,121,021.89
8.2.7	PRESUPUESTO DE EGRESOS PAGADO	9,474,535.47	10,670,715.44	0.00	20,145,250.91

Bajo protesta de decir verdad declaramos que los Estados Financieros y sus notas, son razonablemente correctos y son responsabilidad del emisor.



Instituto Tecnológico Superior de San Pedro
Instituto Tecnológico Superior de San Pedro
Balanza de Comprobación - Cuentas Contables
DEL 1 DE ENERO AL 30 DE JUNIO DE 2022
(PESOS)

Nivel 4

CUENTA	DESCRIPCIÓN	SALDO INICIAL	DEBE	HABER	SALDO FINAL
1	ACTIVO	\$41,279,096.62	65,340,058.04	65,073,812.95	\$41,545,341.71
11	Activo Circulante	\$4,960,746.89	65,212,141.29	65,073,812.95	\$5,099,075.23
111	Efectivo y Equivalentes	\$4,352,536.70	42,540,036.01	42,429,818.16	\$4,462,754.55
1111	Efectivo	\$0.00	0.00	0.00	\$0.00
1112	Bancos/Tesorería	\$3,640,078.30	36,739,750.93	36,839,406.35	\$3,540,422.88
1113	Bancos/Dependencias y Otros	\$0.00	0.00	0.00	\$0.00
1114	Inversiones Temporales (Hasta 3 Meses)	\$712,458.40	5,800,285.08	5,590,411.81	\$922,331.67
1115	Fondos Con Afectación Específica	\$0.00	0.00	0.00	\$0.00
1116	Depósitos de Fondos de Terceros en Garantía y/o Administración	\$0.00	0.00	0.00	\$0.00
1119	Otros Efectivos y Equivalentes	\$0.00	0.00	0.00	\$0.00
112	Derechos a Recibir Efectivo o Equivalentes	\$559,813.59	22,669,050.52	22,640,241.79	\$588,622.32
1121	Inversiones Financieras de Corto Plazo	\$0.00	0.00	0.00	\$0.00
1122	Cuentas por Cobrar a Corto Plazo	\$329,193.76	22,502,265.75	22,476,975.75	\$354,483.76
1123	Deudores Diversos por Cobrar a Corto Plazo	\$486.00	164,934.77	163,266.04	\$2,154.73
1124	Ingresos por Recuperar a Corto Plazo	\$6,700.00	1,850.00	0.00	\$8,550.00
1125	Deudores por Anticipos de la Tesorería a Corto Plazo	\$223,433.83	0.00	0.00	\$223,433.83
1126	Préstamos Otorgados a Corto Plazo	\$0.00	0.00	0.00	\$0.00
1129	Otros Derechos a Recibir Efectivo o Equivalentes a Corto Plazo	\$0.00	0.00	0.00	\$0.00
113	Derechos a Recibir Bienes o Servicios	\$3,753.00	3,054.76	3,753.00	\$3,054.76
1131	Anticipo a Proveedores por Adquisición de Bienes y Prestación de Servicios a Corto Plazo	\$3,753.00	3,054.76	3,753.00	\$3,054.76
1132	Anticipo a Proveedores por Adquisición de Bienes Inmuebles y Muebles a Corto Plazo	\$0.00	0.00	0.00	\$0.00
1133	Anticipo a Proveedores por Adquisición de Bienes Intangibles a Corto Plazo	\$0.00	0.00	0.00	\$0.00
1134	Anticipo a Contratistas por Obras Públicas a Corto Plazo	\$0.00	0.00	0.00	\$0.00
1139	Otros Derechos a Recibir Bienes o Servicios a Corto Plazo	\$0.00	0.00	0.00	\$0.00
114	Inventarios	\$0.00	0.00	0.00	\$0.00
1141	Inventario de Mercancías para Venta	\$0.00	0.00	0.00	\$0.00
1142	Inventario de Mercancías Terminadas	\$0.00	0.00	0.00	\$0.00
1143	Inventario de Mercancías en Proceso de Elaboración	\$0.00	0.00	0.00	\$0.00
1144	Inventario de Materias Primas, Materiales y Suministros para Producción	\$0.00	0.00	0.00	\$0.00
1145	Bienes en Tránsito	\$0.00	0.00	0.00	\$0.00
115	Almacenes	\$44,643.60	0.00	0.00	\$44,643.60
1151	Almacén de Materiales y Suministros de Consumo	\$44,643.60	0.00	0.00	\$44,643.60
116	Estimación por Pérdida o Deterioro de Activos Circulantes	\$0.00	0.00	0.00	\$0.00
1161	Estimaciones para Cuentas Incobrables por Derechos a Recibir Efectivo o Equivalentes	\$0.00	0.00	0.00	\$0.00
1162	Estimación por Deterioro de Inventarios	\$0.00	0.00	0.00	\$0.00



Instituto Tecnológico Superior de San Pedro
Instituto Tecnológico Superior de San Pedro
Balanza de Comprobación - Cuentas Contables
DEL 1 DE ENERO AL 30 DE JUNIO DE 2022
(PESOS)

Nivel 4

CUENTA	DESCRIPCIÓN	SALDO INICIAL	DEBE	HABER	SALDO FINAL
119	Otros Activos Circulantes	\$0.00	0.00	0.00	\$0.00
1191	Valores en Garantía	\$0.00	0.00	0.00	\$0.00
1192	Bienes en Garantía (Excluye Depósitos de Fondos)	\$0.00	0.00	0.00	\$0.00
1193	Bienes Derivados de Embargos, Decomisos, Aseguramientos y Dación en Pago	\$0.00	0.00	0.00	\$0.00
1194	Adquisición Con Fondos de Terceros	\$0.00	0.00	0.00	\$0.00
12	Activo No Circulante	\$36,318,349.73	127,916.75	0.00	\$36,446,266.48
121	Inversiones Financieras a Largo Plazo	\$0.00	0.00	0.00	\$0.00
1211	Inversiones a Largo Plazo	\$0.00	0.00	0.00	\$0.00
1212	Títulos y Valores a Largo Plazo	\$0.00	0.00	0.00	\$0.00
1213	Fideicomisos, Mandatos y Contratos Análogos	\$0.00	0.00	0.00	\$0.00
1214	Participaciones y Aportaciones de Capital	\$0.00	0.00	0.00	\$0.00
122	Derechos a Recibir Efectivo o Equivalentes a Largo Plazo	\$265,058.65	0.00	0.00	\$265,058.65
1221	Documentos por Cobrar a Largo Plazo	\$0.00	0.00	0.00	\$0.00
1222	Deudores Diversos a Largo Plazo	\$265,058.65	0.00	0.00	\$265,058.65
1223	Ingresos por Recuperar a Largo Plazo	\$0.00	0.00	0.00	\$0.00
1224	Préstamos Otorgados a Largo Plazo	\$0.00	0.00	0.00	\$0.00
1229	Otros Derechos a Recibir Efectivo o Equivalentes a Largo Plazo	\$0.00	0.00	0.00	\$0.00
123	Bienes Inmuebles, Infraestructura y Construcciones en Proceso	\$32,291,554.56	0.00	0.00	\$32,291,554.56
1231	Terrenos	\$22,776,506.00	0.00	0.00	\$22,776,506.00
1232	Viviendas	\$0.00	0.00	0.00	\$0.00
1233	Edificios no Habitacionales	\$8,747,869.44	0.00	0.00	\$8,747,869.44
1234	Infraestructura	\$0.00	0.00	0.00	\$0.00
1235	Construcciones en Proceso en Bienes de Dominio Público	\$0.00	0.00	0.00	\$0.00
1236	Construcciones en Proceso en Bienes Propios	\$0.00	0.00	0.00	\$0.00
1239	Otros Bienes Inmuebles	\$767,179.12	0.00	0.00	\$767,179.12
124	Bienes Muebles	\$15,929,427.01	127,916.75	0.00	\$16,057,343.76
1241	Mobiliario y Equipo de Administración	\$3,786,540.69	64,157.00	0.00	\$3,850,697.69
1242	Mobiliario y Equipo Educativo y Recreativo	\$3,678,274.42	0.00	0.00	\$3,678,274.42
1243	Equipo e Instrumental Médico y de Laboratorio	\$1,116,810.95	0.00	0.00	\$1,116,810.95
1244	Vehículos y Equipo de Transporte	\$3,466,060.84	0.00	0.00	\$3,466,060.84
1245	Equipo de Defensa y Seguridad	\$0.00	0.00	0.00	\$0.00
1246	Maquinaria, Otros Equipos y Herramientas	\$3,881,740.11	63,759.75	0.00	\$3,945,499.86
1247	Colecciones, Obras de Arte y Objetos Valiosos	\$0.00	0.00	0.00	\$0.00
1248	Activos Biológicos	\$0.00	0.00	0.00	\$0.00
125	Activos Intangibles	\$86,934.37	0.00	0.00	\$86,934.37



Instituto Tecnológico Superior de San Pedro
Instituto Tecnológico Superior de San Pedro
Balanza de Comprobación - Cuentas Contables
DEL 1 DE ENERO AL 30 DE JUNIO DE 2022
(PESOS)

Nivel 4

CUENTA	DESCRIPCIÓN	SALDO INICIAL	DEBE	HABER	SALDO FINAL
1251	Software	\$73,247.53	0.00	0.00	\$73,247.53
1252	Patentes, Marcas y Derechos	\$0.00	0.00	0.00	\$0.00
1253	Concesiones y Franquicias	\$0.00	0.00	0.00	\$0.00
1254	Licencias	\$13,686.84	0.00	0.00	\$13,686.84
1259	Otros Activos Intangibles	\$0.00	0.00	0.00	\$0.00
126	Depreciación, Deterioro y Amortización Acumulada de Bienes	-\$12,275,982.55	0.00	0.00	-\$12,275,982.55
1261	Depreciación Acumulada de Bienes Inmuebles	-\$900,651.78	0.00	0.00	-\$900,651.78
1262	Depreciación Acumulada de Infraestructura	\$0.00	0.00	0.00	\$0.00
1263	Depreciación Acumulada de Bienes Muebles	-\$11,614,731.07	0.00	0.00	-\$11,614,731.07
1264	Deterioro Acumulado de Activos Biológicos	\$0.00	0.00	0.00	\$0.00
1265	Amortización Acumulada de Activos Intangibles	\$239,400.30	0.00	0.00	\$239,400.30
127	Activos Diferidos	\$0.00	0.00	0.00	\$0.00
1271	Estudios, Formulación y Evaluación de Proyectos	\$0.00	0.00	0.00	\$0.00
1272	Derechos Sobre Bienes en Régimen de Arrendamiento Financiero	\$0.00	0.00	0.00	\$0.00
1273	Gastos Pagados por Adelantado a Largo Plazo	\$0.00	0.00	0.00	\$0.00
1274	Anticipos a Largo Plazo	\$0.00	0.00	0.00	\$0.00
1275	Beneficios al Retiro de Empleados Pagados por Adelantado	\$0.00	0.00	0.00	\$0.00
1279	Otros Activos Diferidos	\$0.00	0.00	0.00	\$0.00
128	Estimación por Pérdida o Deterioro de Activos no Circulantes	\$0.00	0.00	0.00	\$0.00
1281	Estimaciones por Pérdida de Cuentas Incobrables de Documentos por Cobrar a Largo Plazo	\$0.00	0.00	0.00	\$0.00
1282	Estimaciones por Pérdida de Cuentas Incobrables de Deudores Diversos por Cobrar a Largo Plazo	\$0.00	0.00	0.00	\$0.00
1283	Estimaciones por Pérdida de Cuentas Incobrables de Ingresos por Cobrar a Largo Plazo	\$0.00	0.00	0.00	\$0.00
1284	Estimaciones por Pérdida de Cuentas Incobrables de Préstamos Otorgados a Largo Plazo	\$0.00	0.00	0.00	\$0.00
1285	Estimaciones para Cuentas Incobrables de Préstamos Otorgados a Largo Plazo	\$0.00	0.00	0.00	\$0.00
1289	Estimaciones por Pérdida de Otras Cuentas Incobrables a Largo Plazo	\$0.00	0.00	0.00	\$0.00
129	Otros Activos no Circulantes	\$21,357.69	0.00	0.00	\$21,357.69
1291	Bienes en Concesión	\$0.00	0.00	0.00	\$0.00
1292	Bienes en Arrendamiento Financiero	\$0.00	0.00	0.00	\$0.00
1293	Bienes en Comodato	\$21,357.69	0.00	0.00	\$21,357.69
2	PASIVO	\$5,846,799.49	22,972,912.71	23,367,579.51	\$6,241,466.29
21	Pasivo Circulante	\$2,631,404.49	22,798,903.35	23,367,579.51	\$3,200,080.65
211	Cuentas por Pagar a Corto Plazo	\$2,631,404.49	22,798,903.35	23,367,479.51	\$3,199,980.65
2111	Servicios Personales por Pagar a Corto Plazo	\$1,033,866.19	13,706,392.74	14,592,424.22	\$1,919,897.67
2112	Proveedores por Pagar a Corto Plazo	\$224,986.57	4,738,296.49	4,699,402.24	\$186,092.32
2113	Contratistas por Obras Públicas por Pagar a Corto Plazo	\$0.00	0.00	0.00	\$0.00



Instituto Tecnológico Superior de San Pedro
Instituto Tecnológico Superior de San Pedro
Balanza de Comprobación - Cuentas Contables
DEL 1 DE ENERO AL 30 DE JUNIO DE 2022
(PESOS)

Nivel 4

CUENTA	DESCRIPCIÓN	SALDO INICIAL	DEBE	HABER	SALDO FINAL
2114	Participaciones y Aportaciones por Pagar a Corto Plazo	\$0.00	0.00	0.00	\$0.00
2115	Transferencias Otorgadas por Pagar a Corto Plazo	\$0.00	252,395.36	252,395.36	\$0.00
2116	Intereses, Comisiones y Otros Gastos de la Deuda Pública por Pagar a Corto Plazo	\$0.00	0.00	0.00	\$0.00
2117	Retenciones y Contribuciones por Pagar a Corto Plazo	\$1,367,746.83	3,937,586.02	3,659,024.95	\$1,089,185.76
2118	Devoluciones de la Ley de Ingresos por Pagar a Corto Plazo	\$0.00	0.00	0.00	\$0.00
2119	Otras Cuentas por Pagar a Corto Plazo	\$4,804.90	164,232.74	164,232.74	\$4,804.90
212	Documentos por Pagar a Corto Plazo	\$0.00	0.00	0.00	\$0.00
2121	Documentos Comerciales por Pagar a Corto Plazo	\$0.00	0.00	0.00	\$0.00
2122	Documentos Con Contratistas por Obras Públicas por Pagar a Corto Plazo	\$0.00	0.00	0.00	\$0.00
2129	Otros Documentos por Pagar a Corto Plazo	\$0.00	0.00	0.00	\$0.00
213	Porción a Corto Plazo de la Deuda Pública a Largo Plazo	\$0.00	0.00	0.00	\$0.00
2131	Porción a Corto Plazo de la Deuda Pública Interna	\$0.00	0.00	0.00	\$0.00
2132	Porción a Corto Plazo de la Deuda Pública Externa	\$0.00	0.00	0.00	\$0.00
2133	Porción a Corto Plazo de Arrendamiento Financiero	\$0.00	0.00	0.00	\$0.00
214	Títulos y Valores a Corto Plazo	\$0.00	0.00	0.00	\$0.00
2141	Títulos y Valores de la Deuda Pública Interna a Corto Plazo	\$0.00	0.00	0.00	\$0.00
2142	Títulos y Valores de la Deuda Pública Externa a Corto Plazo	\$0.00	0.00	0.00	\$0.00
215	Pasivos Diferidos a Corto Plazo	\$0.00	0.00	0.00	\$0.00
2151	Ingresos Cobrados por Adelantado a Corto Plazo	\$0.00	0.00	0.00	\$0.00
2152	Intereses Cobrados por Adelantado a Corto Plazo	\$0.00	0.00	0.00	\$0.00
2159	Otros Pasivos Diferidos a Corto Plazo	\$0.00	0.00	0.00	\$0.00
216	Fondos y Bienes de Terceros en Garantía y/o Administración a Corto Plazo	\$0.00	0.00	0.00	\$0.00
2161	Fondos en Garantía a Corto Plazo	\$0.00	0.00	0.00	\$0.00
2162	Fondos en Administración a Corto Plazo	\$0.00	0.00	0.00	\$0.00
2163	Fondos Contingentes a Corto Plazo	\$0.00	0.00	0.00	\$0.00
2164	Fondos de Fideicomisos, Mandatos y Contratos Análogos a Corto Plazo	\$0.00	0.00	0.00	\$0.00
2165	Otros Fondos de Terceros en Garantía y/o Administración a Corto Plazo	\$0.00	0.00	0.00	\$0.00
2166	Valores y Bienes en Garantía a Corto Plazo	\$0.00	0.00	0.00	\$0.00
217	Provisiones a Corto Plazo	\$0.00	0.00	0.00	\$0.00
2171	Provisión para Demandas y Juicios a Corto Plazo	\$0.00	0.00	0.00	\$0.00
2172	Provisión para Contingencias a Corto Plazo	\$0.00	0.00	0.00	\$0.00
2179	Otras Provisiones a Corto Plazo	\$0.00	0.00	0.00	\$0.00
219	Otros Pasivos a Corto Plazo	\$0.00	0.00	100.00	\$100.00
2191	Ingresos por Clasificar	\$0.00	0.00	100.00	\$100.00
2192	Recaudación por Participar	\$0.00	0.00	0.00	\$0.00



Instituto Tecnológico Superior de San Pedro
Instituto Tecnológico Superior de San Pedro
Balanza de Comprobación - Cuentas Contables
DEL 1 DE ENERO AL 30 DE JUNIO DE 2022
(PESOS)

Nivel 4

CUENTA	DESCRIPCIÓN	SALDO INICIAL	DEBE	HABER	SALDO FINAL
2199	Otros Pasivos Circulantes	\$0.00	0.00	0.00	\$0.00
22	Pasivo No Circulante	\$3,215,395.00	174,009.36	0.00	\$3,041,385.64
221	Cuentas por Pagar a Largo Plazo	\$0.00	0.00	0.00	\$0.00
2211	Proveedores por Pagar a Largo Plazo	\$0.00	0.00	0.00	\$0.00
2212	Contratistas por Obras Públicas por Pagar a Largo Plazo	\$0.00	0.00	0.00	\$0.00
222	Documentos por Pagar a Largo Plazo	\$0.00	0.00	0.00	\$0.00
2221	Documentos Comerciales por Pagar a Largo Plazo	\$0.00	0.00	0.00	\$0.00
2222	Documentos Con Contratistas por Obras Públicas por Pagar a Largo Plazo	\$0.00	0.00	0.00	\$0.00
2229	Otros Documentos por Pagar a Largo Plazo	\$0.00	0.00	0.00	\$0.00
223	Deuda Pública a Largo Plazo	\$0.00	0.00	0.00	\$0.00
2231	Títulos y Valores de la Deuda Pública Interna a Largo Plazo	\$0.00	0.00	0.00	\$0.00
2232	Títulos y Valores de la Deuda Pública Externa a Largo Plazo	\$0.00	0.00	0.00	\$0.00
2233	Préstamos de la Deuda Pública Interna por Pagar a Largo Plazo	\$0.00	0.00	0.00	\$0.00
2234	Préstamos de la Deuda Pública Externa por Pagar a Largo Plazo	\$0.00	0.00	0.00	\$0.00
2235	Arrendamiento Financiero por Pagar a Largo Plazo	\$0.00	0.00	0.00	\$0.00
224	Pasivos Diferidos a Largo Plazo	\$0.00	0.00	0.00	\$0.00
2241	Créditos Diferidos a Largo Plazo	\$0.00	0.00	0.00	\$0.00
2242	Intereses Cobrados por Adelantado a Largo Plazo	\$0.00	0.00	0.00	\$0.00
2249	Otros Pasivos Diferidos a Largo Plazo	\$0.00	0.00	0.00	\$0.00
225	Fondos y Bienes de Terceros en Garantía y/o Administración a Largo Plazo	\$0.00	0.00	0.00	\$0.00
2251	Fondos en Garantía a Largo Plazo	\$0.00	0.00	0.00	\$0.00
2252	Fondos en Administración a Largo Plazo	\$0.00	0.00	0.00	\$0.00
2253	Fondos Contingentes a Largo Plazo	\$0.00	0.00	0.00	\$0.00
2254	Fondos de Fideicomisos, Mandatos y Contratos Análogos a Largo Plazo	\$0.00	0.00	0.00	\$0.00
2255	Otros Fondos de Terceros en Garantía y/o Administración a Largo Plazo	\$0.00	0.00	0.00	\$0.00
2256	Valores y Bienes en Garantía a Largo Plazo	\$0.00	0.00	0.00	\$0.00
226	Provisiones a Largo Plazo	\$3,215,395.00	174,009.36	0.00	\$3,041,385.64
2261	Provisión para Demandas y Juicios a Largo Plazo	\$0.00	0.00	0.00	\$0.00
2262	Provisión para Pensiones a Largo Plazo	\$0.00	0.00	0.00	\$0.00
2263	Provisión para Contingencias a Largo Plazo	\$0.00	0.00	0.00	\$0.00
2269	Otras Provisiones a Largo Plazo	\$3,215,395.00	174,009.36	0.00	\$3,041,385.64
3	HACIENDA PÚBLICA/ PATRIMONIO	\$35,432,297.13	22,632,683.08	22,504,261.37	\$35,303,875.42
31	Hacienda Pública/Patrimonio Contribuido	\$29,715,129.78	0.00	0.00	\$29,715,129.78
311	Aportaciones	\$29,715,129.78	0.00	0.00	\$29,715,129.78
312	Donaciones de Capital	\$0.00	0.00	0.00	\$0.00



Instituto Tecnológico Superior de San Pedro
Instituto Tecnológico Superior de San Pedro
Balanza de Comprobación - Cuentas Contables
DEL 1 DE ENERO AL 30 DE JUNIO DE 2022
(PESOS)

Nivel 4

CUENTA	DESCRIPCIÓN	SALDO INICIAL	DEBE	HABER	SALDO FINAL
313	Actualización de la Hacienda Pública/Patrimonio	\$0.00	0.00	0.00	\$0.00
32	Hacienda Pública/Patrimonio Generado	\$5,717,167.35	22,632,683.08	22,504,261.37	\$5,588,745.64
321	Resultados del Ejercicio (Ahorro/ Desahorro)	\$0.00	22,138,356.05	22,503,115.75	\$364,759.70
322	Resultados de Ejercicios Anteriores	-\$3,243,270.49	153,235.11	0.00	-\$3,396,505.60
323	Revalúos	\$7,385,804.95	0.00	0.00	\$7,385,804.95
3231	Revalúo de Bienes Inmuebles	\$7,385,804.95	0.00	0.00	\$7,385,804.95
3232	Revalúo de Bienes Muebles	\$0.00	0.00	0.00	\$0.00
3233	Revalúo de Bienes Intangibles	\$0.00	0.00	0.00	\$0.00
3239	Otros Revalúos	\$0.00	0.00	0.00	\$0.00
324	Reservas	\$0.00	0.00	0.00	\$0.00
3241	Reservas de Patrimonio	\$0.00	0.00	0.00	\$0.00
3242	Reservas Territoriales	\$0.00	0.00	0.00	\$0.00
3243	Reservas por Contingencias	\$0.00	0.00	0.00	\$0.00
325	Rectificaciones de Resultados de Ejercicios Anteriores	\$1,574,632.89	341,091.92	1,145.62	\$1,234,686.59
3251	Cambios en Políticas Contables	\$0.00	0.00	0.00	\$0.00
3252	Cambios por Errores Contables	\$1,574,632.89	341,091.92	1,145.62	\$1,234,686.59
33	Exceso o Insuficiencia en la Actualización de la Hacienda Pública/Patrimonio	\$0.00	0.00	0.00	\$0.00
331	Resultado por Posición Monetaria	\$0.00	0.00	0.00	\$0.00
332	Resultado por Tenencia de Activos no Monetarios	\$0.00	0.00	0.00	\$0.00
4	INGRESOS Y OTROS BENEFICIOS	\$0.00	22,503,115.75	22,503,115.75	\$0.00
41	Ingresos de Gestión	\$0.00	2,527,546.18	2,527,546.18	\$0.00
411	Impuestos	\$0.00	0.00	0.00	\$0.00
4111	Impuestos Sobre los Ingresos	\$0.00	0.00	0.00	\$0.00
4112	Impuestos Sobre el Patrimonio	\$0.00	0.00	0.00	\$0.00
4113	Impuestos Sobre la Producción, el Consumo y las Transacciones	\$0.00	0.00	0.00	\$0.00
4114	Impuestos al Comercio Exterior	\$0.00	0.00	0.00	\$0.00
4115	Impuestos Sobre Nóminas y Asimilables	\$0.00	0.00	0.00	\$0.00
4116	Impuestos Ecológicos	\$0.00	0.00	0.00	\$0.00
4117	Accesorios de Impuestos	\$0.00	0.00	0.00	\$0.00
4118	Impuestos no Comprendidos en la Ley de Ingresos Vigente, Causados en Ejercicios Fiscales Anteriores	\$0.00	0.00	0.00	\$0.00
4119	Pendientes de Liquidación o Pago Otros Impuestos	\$0.00	0.00	0.00	\$0.00
412	Cuotas y Aportaciones de Seguridad Social	\$0.00	0.00	0.00	\$0.00
4121	Aportaciones para Fondos de Vivienda	\$0.00	0.00	0.00	\$0.00
4122	Cuotas para la Seguridad Social	\$0.00	0.00	0.00	\$0.00



Instituto Tecnológico Superior de San Pedro
Instituto Tecnológico Superior de San Pedro
Balanza de Comprobación - Cuentas Contables
DEL 1 DE ENERO AL 30 DE JUNIO DE 2022
(PESOS)

Nivel 4

CUENTA	DESCRIPCIÓN	SALDO INICIAL	DEBE	HABER	SALDO FINAL
4123	Cuotas de Ahorro para el Retiro	\$0.00	0.00	0.00	\$0.00
4124	Accesorios de Cuotas y Aportaciones de Seguridad Social	\$0.00	0.00	0.00	\$0.00
4129	Otras Cuotas y Aportaciones para la Seguridad Social	\$0.00	0.00	0.00	\$0.00
413	Contribuciones de Mejoras	\$0.00	0.00	0.00	\$0.00
4131	Contribuciones de Mejoras por Obras Públicas	\$0.00	0.00	0.00	\$0.00
4132	Contribuciones de Mejoras no Comprendidas en la Ley de Ingresos Vigente, Causadas en Ejercicios Fiscales Anteriores Pendientes de Liquidación o Pago	\$0.00	0.00	0.00	\$0.00
414	Derechos	\$0.00	0.00	0.00	\$0.00
4141	Derechos por el Uso, Goce, Aprovechamiento o Explotación de Bienes de Dominio Público	\$0.00	0.00	0.00	\$0.00
4143	Derechos por Prestación de Servicios	\$0.00	0.00	0.00	\$0.00
4144	Accesorios de Derechos	\$0.00	0.00	0.00	\$0.00
4145	Derechos no Comprendidos en la Ley de Ingresos Vigente, Causados en Ejercicios Fiscales Anteriores Pendientes de Liquidación o Pago	\$0.00	0.00	0.00	\$0.00
4149	Otros Derechos	\$0.00	0.00	0.00	\$0.00
415	Productos	\$0.00	0.00	0.00	\$0.00
4151	Productos	\$0.00	0.00	0.00	\$0.00
4154	Productos no Comprendidos en la Ley de Ingresos Vigente, Causados en Ejercicios Fiscales Anteriores Pendientes de Liquidación o Pago	\$0.00	0.00	0.00	\$0.00
416	Aprovechamientos	\$0.00	1,850.00	1,850.00	\$0.00
4162	Multas	\$0.00	0.00	0.00	\$0.00
4163	Indemnizaciones	\$0.00	0.00	0.00	\$0.00
4164	Reintegros	\$0.00	0.00	0.00	\$0.00
4165	Aprovechamientos Provenientes de Obras Públicas	\$0.00	0.00	0.00	\$0.00
4166	Aprovechamientos no Comprendidos en la Ley de Ingresos Vigente, Causados en Ejercicios Fiscales Anteriores Pendientes de Liquidación o Pago	\$0.00	0.00	0.00	\$0.00
4168	Accesorios de Aprovechamientos	\$0.00	0.00	0.00	\$0.00
4169	Otros Aprovechamientos	\$0.00	1,850.00	1,850.00	\$0.00
417	Ingresos por Venta de Bienes y Prestación de Servicios	\$0.00	2,525,696.18	2,525,696.18	\$0.00
4171	Ingresos por Venta de Bienes y Prestación de Servicios de Instituciones Públicas de Seguridad Social	\$0.00	0.00	0.00	\$0.00
4172	Ingresos por Venta de Bienes y Prestación de Servicios de Empresas Productivas del Estado	\$0.00	0.00	0.00	\$0.00
4173	Ingresos por Venta de Bienes y Prestación de Servicios de Entidades Paraestatales y Fideicomisos no Empresariales y no Financieros	\$0.00	2,525,696.18	2,525,696.18	\$0.00
4174	Ingresos por Venta de Bienes y Prestación de Servicios de Entidades Paraestatales Empresariales no Financieras con Participación Estatal Mayoritaria	\$0.00	0.00	0.00	\$0.00
4175	Ingresos por Venta de Bienes y Prestación de Servicios de Entidades Paraestatales Empresariales Financieras Monetarias con Participación Estatal Mayoritaria	\$0.00	0.00	0.00	\$0.00
4176	Ingresos por Venta de Bienes y Prestación de Servicios de Entidades Paraestatales Empresariales Financieras no Monetarias con Participación Estatal Mayoritaria	\$0.00	0.00	0.00	\$0.00



Instituto Tecnológico Superior de San Pedro
Instituto Tecnológico Superior de San Pedro
Balanza de Comprobación - Cuentas Contables
DEL 1 DE ENERO AL 30 DE JUNIO DE 2022
(PESOS)

Nivel 4

CUENTA	DESCRIPCIÓN	SALDO INICIAL	DEBE	HABER	SALDO FINAL
4177	Ingresos por Venta de Bienes y Prestación de Servicios de Fideicomisos Financieros Públicos con Participación Estatal Mayoritaria	\$0.00	0.00	0.00	\$0.00
4178	Ingresos por Venta de Bienes y Prestación de Servicios de los Poderes Legislativo y Judicial y de los Órganos Autónomos	\$0.00	0.00	0.00	\$0.00
42	Participaciones, Aportaciones, Convenios, Incentivos Derivados de la Colaboración Fiscal, Fondos Distintos de Aportaciones, Transferencias, Asignaciones, Subsidios y Subvenciones, y Pensiones y Jubilaciones	\$0.00	19,975,176.96	19,975,176.96	\$0.00
421	Participaciones, Aportaciones, Convenios, Incentivos Derivados de la Colaboración Fiscal y Fondos Distintos de Aportaciones	\$0.00	19,975,176.96	19,975,176.96	\$0.00
4211	Participaciones	\$0.00	0.00	0.00	\$0.00
4212	Aportaciones	\$0.00	0.00	0.00	\$0.00
4213	Convenios	\$0.00	19,975,176.96	19,975,176.96	\$0.00
4214	Incentivos Derivados de la Colaboración Fiscal	\$0.00	0.00	0.00	\$0.00
4215	Fondos Distintos de Aportaciones	\$0.00	0.00	0.00	\$0.00
422	Transferencias, Asignaciones, Subsidios y Subvenciones, y Pensiones y Jubilaciones	\$0.00	0.00	0.00	\$0.00
4221	Transferencias y Asignaciones	\$0.00	0.00	0.00	\$0.00
4223	Subsidios y Subvenciones	\$0.00	0.00	0.00	\$0.00
4225	Pensiones y Jubilaciones	\$0.00	0.00	0.00	\$0.00
4227	Transferencias del Fondo Mexicano del Petróleo para la Estabilización y el Desarrollo	\$0.00	0.00	0.00	\$0.00
43	Otros Ingresos y Beneficios	\$0.00	392.61	392.61	\$0.00
431	Ingresos Financieros	\$0.00	391.66	391.66	\$0.00
4311	Intereses Ganados de Títulos, Valores y demás Instrumentos Financieros	\$0.00	391.66	391.66	\$0.00
4319	Otros Ingresos Financieros	\$0.00	0.00	0.00	\$0.00
432	Incremento por Variación de Inventarios	\$0.00	0.00	0.00	\$0.00
4321	Incremento por Variación de Inventarios de Mercancías para Venta	\$0.00	0.00	0.00	\$0.00
4322	Incremento por Variación de Inventarios de Mercancías Terminadas	\$0.00	0.00	0.00	\$0.00
4323	Incremento por Variación de Inventarios de Mercancías en Proceso de Elaboración	\$0.00	0.00	0.00	\$0.00
4324	Incremento por Variación de Inventarios de Materias Primas, Materiales y Suministros para Producción	\$0.00	0.00	0.00	\$0.00
4325	Incremento por Variación de Almacén de Materias Primas, Materiales y Suministros de Consumo	\$0.00	0.00	0.00	\$0.00
433	Disminución del Exceso de Estimaciones por Pérdida o Deterioro u Obsolescencia	\$0.00	0.00	0.00	\$0.00
4331	Disminución del Exceso de Estimaciones por Pérdida o Deterioro u Obsolescencia	\$0.00	0.00	0.00	\$0.00
434	Disminución del Exceso de Provisiones	\$0.00	0.00	0.00	\$0.00
4341	Disminución del Exceso de Provisiones	\$0.00	0.00	0.00	\$0.00
439	Otros Ingresos y Beneficios Varios	\$0.00	0.95	0.95	\$0.00
4392	Bonificaciones y Descuentos Obtenidos	\$0.00	0.00	0.00	\$0.00
4393	Diferencias por Tipo de Cambio a Favor	\$0.00	0.00	0.00	\$0.00
4394	Diferencias de Cotizaciones a Favor en Valores Negociables	\$0.00	0.00	0.00	\$0.00



Instituto Tecnológico Superior de San Pedro
Instituto Tecnológico Superior de San Pedro
Balanza de Comprobación - Cuentas Contables
DEL 1 DE ENERO AL 30 DE JUNIO DE 2022
(PESOS)

Nivel 4

CUENTA	DESCRIPCIÓN	SALDO INICIAL	DEBE	HABER	SALDO FINAL
4395	Resultado por Posición Monetaria	\$0.00	0.00	0.00	\$0.00
4396	Utilidades por Participación Patrimonial	\$0.00	0.00	0.00	\$0.00
4397	Diferencias por Reestructuración de Deuda Pública a Favor	\$0.00	0.00	0.00	\$0.00
4399	Otros Ingresos y Beneficios Varios	\$0.00	0.95	0.95	\$0.00
5	GASTOS Y OTRAS PÉRDIDAS	\$0.00	22,138,356.05	22,138,356.05	\$0.00
51	Gastos de Funcionamiento	\$0.00	21,885,960.69	21,885,960.69	\$0.00
511	Servicios Personales	\$0.00	17,127,603.32	17,127,603.32	\$0.00
5111	Remuneraciones al Personal de Carácter Permanente	\$0.00	9,982,329.74	9,982,329.74	\$0.00
5112	Remuneraciones al Personal de Carácter Transitorio	\$0.00	151,801.46	151,801.46	\$0.00
5113	Remuneraciones Adicionales y Especiales	\$0.00	3,035,077.41	3,035,077.41	\$0.00
5114	Seguridad Social	\$0.00	1,946,152.33	1,946,152.33	\$0.00
5115	Otras Prestaciones Sociales y Económicas	\$0.00	944,155.99	944,155.99	\$0.00
5116	Pago de Estímulos a Servidores Públicos	\$0.00	1,068,086.39	1,068,086.39	\$0.00
512	Materiales y Suministros	\$0.00	1,668,341.14	1,668,341.14	\$0.00
5121	Materiales de Administración, Emisión de Documentos y Artículos Oficiales	\$0.00	409,957.73	409,957.73	\$0.00
5122	Alimentos y Utensilios	\$0.00	66,514.96	66,514.96	\$0.00
5123	Materias Primas y Materiales de Producción y Comercialización	\$0.00	8,138.58	8,138.58	\$0.00
5124	Materiales y Artículos de Construcción y de Reparación	\$0.00	287,072.63	287,072.63	\$0.00
5125	Productos Químicos, Farmacéuticos y de Laboratorio	\$0.00	69,320.53	69,320.53	\$0.00
5126	Combustibles, Lubricantes y Aditivos	\$0.00	384,277.64	384,277.64	\$0.00
5127	Vestuario, Blancos, Prendas de Protección y Artículos Deportivos	\$0.00	223,209.46	223,209.46	\$0.00
5128	Materiales y Suministros para Seguridad	\$0.00	0.00	0.00	\$0.00
5129	Herramientas, Refacciones y Accesorios Menores	\$0.00	219,849.61	219,849.61	\$0.00
513	Servicios Generales	\$0.00	3,090,016.23	3,090,016.23	\$0.00
5131	Servicios Básicos	\$0.00	336,515.41	336,515.41	\$0.00
5132	Servicios de Arrendamiento	\$0.00	188,177.52	188,177.52	\$0.00
5133	Servicios Profesionales, Científicos y Técnicos y Otros Servicios	\$0.00	769,362.34	769,362.34	\$0.00
5134	Servicios Financieros, Bancarios y Comerciales	\$0.00	81,738.36	81,738.36	\$0.00
5135	Servicios de Instalación, Reparación, Mantenimiento y Conservación	\$0.00	825,577.05	825,577.05	\$0.00
5136	Servicios de Comunicación Social y Publicidad	\$0.00	106,609.20	106,609.20	\$0.00
5137	Servicios de Traslado y Viáticos	\$0.00	111,715.94	111,715.94	\$0.00
5138	Servicios Oficiales	\$0.00	371,368.41	371,368.41	\$0.00
5139	Otros Servicios Generales	\$0.00	298,952.00	298,952.00	\$0.00
52	Transferencias, Asignaciones, Subsidios y Otras Ayudas	\$0.00	252,395.36	252,395.36	\$0.00
521	Transferencias Internas y Asignaciones al Sector Público	\$0.00	0.00	0.00	\$0.00



Instituto Tecnológico Superior de San Pedro
Instituto Tecnológico Superior de San Pedro
Balanza de Comprobación - Cuentas Contables
DEL 1 DE ENERO AL 30 DE JUNIO DE 2022
(PESOS)

Nivel 4

CUENTA	DESCRIPCIÓN	SALDO INICIAL	DEBE	HABER	SALDO FINAL
5211	Asignaciones al Sector Público	\$0.00	0.00	0.00	\$0.00
5212	Transferencias Internas al Sector Público	\$0.00	0.00	0.00	\$0.00
522	Transferencias al Resto del Sector Público	\$0.00	0.00	0.00	\$0.00
5221	Transferencias a Entidades Paraestatales	\$0.00	0.00	0.00	\$0.00
5222	Transferencias a Entidades Federativas y Municipios	\$0.00	0.00	0.00	\$0.00
523	Subsidios y Subvenciones	\$0.00	0.00	0.00	\$0.00
5231	Subsidios	\$0.00	0.00	0.00	\$0.00
5232	Subvenciones	\$0.00	0.00	0.00	\$0.00
524	Ayudas Sociales	\$0.00	252,395.36	252,395.36	\$0.00
5241	Ayudas Sociales a Personas	\$0.00	13,700.36	13,700.36	\$0.00
5242	Becas	\$0.00	238,695.00	238,695.00	\$0.00
5243	Ayudas Sociales a Instituciones	\$0.00	0.00	0.00	\$0.00
5244	Ayudas Sociales por Desastres Naturales y Otros Siniestros	\$0.00	0.00	0.00	\$0.00
525	Pensiones y Jubilaciones	\$0.00	0.00	0.00	\$0.00
5251	Pensiones	\$0.00	0.00	0.00	\$0.00
5252	Jubilaciones	\$0.00	0.00	0.00	\$0.00
5259	Otras Pensiones y Jubilaciones	\$0.00	0.00	0.00	\$0.00
526	Transferencias a Fideicomisos, Mandatos y Contratos Análogos	\$0.00	0.00	0.00	\$0.00
5261	Transferencias a Fideicomisos, Mandatos y Contratos Análogos al Gobierno	\$0.00	0.00	0.00	\$0.00
5262	Transferencias a Fideicomisos, Mandatos y Contratos Análogos a Entidades Paraestatales	\$0.00	0.00	0.00	\$0.00
527	Transferencias a la Seguridad Social	\$0.00	0.00	0.00	\$0.00
5271	Transferencias por Obligaciones de Ley	\$0.00	0.00	0.00	\$0.00
528	Donativos	\$0.00	0.00	0.00	\$0.00
5281	Donativos a Instituciones sin Fines de Lucro	\$0.00	0.00	0.00	\$0.00
5282	Donativos a Entidades Federativas y Municipios	\$0.00	0.00	0.00	\$0.00
5283	Donativos a Fideicomiso, Mandatos y Contratos Análogos Privados	\$0.00	0.00	0.00	\$0.00
5284	Donativos a Fideicomiso, Mandatos y Contratos Análogos Estatales	\$0.00	0.00	0.00	\$0.00
5285	Donativos Internacionales	\$0.00	0.00	0.00	\$0.00
529	Transferencias al Exterior	\$0.00	0.00	0.00	\$0.00
5291	Transferencias al Exterior a Gobiernos Extranjeros y Organismos Internacionales	\$0.00	0.00	0.00	\$0.00
5292	Transferencias al Sector Privado Externo	\$0.00	0.00	0.00	\$0.00
53	Participaciones y Aportaciones	\$0.00	0.00	0.00	\$0.00
531	Participaciones	\$0.00	0.00	0.00	\$0.00
5311	Participaciones de la Federación a Entidades Federativas y Municipios	\$0.00	0.00	0.00	\$0.00
5312	Participaciones de las Entidades Federativas a los Municipios	\$0.00	0.00	0.00	\$0.00



Instituto Tecnológico Superior de San Pedro
Instituto Tecnológico Superior de San Pedro
Balanza de Comprobación - Cuentas Contables
DEL 1 DE ENERO AL 30 DE JUNIO DE 2022
(PESOS)

Nivel 4

CUENTA	DESCRIPCIÓN	SALDO INICIAL	DEBE	HABER	SALDO FINAL
532	Aportaciones	\$0.00	0.00	0.00	\$0.00
5321	Aportaciones de la Federación a Entidades Federativas y Municipios	\$0.00	0.00	0.00	\$0.00
5322	Aportaciones de las Entidades Federativas a los Municipios	\$0.00	0.00	0.00	\$0.00
533	Convenios	\$0.00	0.00	0.00	\$0.00
5331	Convenios de Reasignación	\$0.00	0.00	0.00	\$0.00
5332	Convenios de Descentralización y Otros	\$0.00	0.00	0.00	\$0.00
54	Intereses, Comisiones y Otros Gastos de la Deuda Pública	\$0.00	0.00	0.00	\$0.00
541	Intereses de la Deuda Pública	\$0.00	0.00	0.00	\$0.00
5411	Intereses de la Deuda Pública Interna	\$0.00	0.00	0.00	\$0.00
5412	Intereses de la Deuda Pública Externa	\$0.00	0.00	0.00	\$0.00
542	Comisiones de la Deuda Pública	\$0.00	0.00	0.00	\$0.00
5421	Comisiones de la Deuda Pública Interna	\$0.00	0.00	0.00	\$0.00
5422	Comisiones de la Deuda Pública Externa	\$0.00	0.00	0.00	\$0.00
543	Gastos de la Deuda Pública	\$0.00	0.00	0.00	\$0.00
5431	Gastos de la Deuda Pública Interna	\$0.00	0.00	0.00	\$0.00
5432	Gastos de la Deuda Pública Externa	\$0.00	0.00	0.00	\$0.00
544	Costo por Coberturas	\$0.00	0.00	0.00	\$0.00
5441	Costo por Coberturas	\$0.00	0.00	0.00	\$0.00
545	Apoyos Financieros	\$0.00	0.00	0.00	\$0.00
5451	Apoyos Financieros a Intermediarios	\$0.00	0.00	0.00	\$0.00
5452	Apoyo Financieros a Ahorradores y Deudores del Sistema Financiero Nacional	\$0.00	0.00	0.00	\$0.00
55	Otros Gastos y Pérdidas Extraordinarias	\$0.00	0.00	0.00	\$0.00
551	Estimaciones, Depreciaciones, Deterioros, Obsolescencia y Amortizaciones	\$0.00	0.00	0.00	\$0.00
5511	Estimaciones por Pérdida o Deterioro de Activos Circulantes	\$0.00	0.00	0.00	\$0.00
5512	Estimaciones por Pérdida o Deterioro de Activo no Circulante	\$0.00	0.00	0.00	\$0.00
5513	Depreciación de Bienes Inmuebles	\$0.00	0.00	0.00	\$0.00
5514	Depreciación de Infraestructura	\$0.00	0.00	0.00	\$0.00
5515	Depreciación de Bienes Muebles	\$0.00	0.00	0.00	\$0.00
5516	Deterioro de los Activos Biológicos	\$0.00	0.00	0.00	\$0.00
5517	Amortización de Activos Intangibles	\$0.00	0.00	0.00	\$0.00
5518	Disminución de Bienes por pérdida, obsolescencia y deterioro	\$0.00	0.00	0.00	\$0.00
552	Provisiones	\$0.00	0.00	0.00	\$0.00
5521	Provisiones de Pasivos a Corto Plazo	\$0.00	0.00	0.00	\$0.00
5522	Provisiones de Pasivos a Largo Plazo	\$0.00	0.00	0.00	\$0.00
553	Disminución de Inventarios	\$0.00	0.00	0.00	\$0.00



Instituto Tecnológico Superior de San Pedro
Instituto Tecnológico Superior de San Pedro
Balanza de Comprobación - Cuentas Contables
DEL 1 DE ENERO AL 30 DE JUNIO DE 2022
(PESOS)

Nivel 4

CUENTA	DESCRIPCIÓN	SALDO INICIAL	DEBE	HABER	SALDO FINAL
5531	Disminución de Inventarios de Mercancías para Venta	\$0.00	0.00	0.00	\$0.00
5532	Disminución de Inventarios de Mercancías Terminadas	\$0.00	0.00	0.00	\$0.00
5533	Disminución de Inventarios de Mercancías en Proceso de Elaboración	\$0.00	0.00	0.00	\$0.00
5534	Disminución de Inventarios de Materias Primas, Materiales y Suministros para Producción	\$0.00	0.00	0.00	\$0.00
5535	Disminución de Almacén de Materiales y Suministros de Consumo	\$0.00	0.00	0.00	\$0.00
554	Aumento por Insuficiencia de Estimaciones por Pérdida o Deterioro u Obsolescencia	\$0.00	0.00	0.00	\$0.00
5541	Aumento por Insuficiencia de Estimaciones por Pérdida o Deterioro u Obsolescencia	\$0.00	0.00	0.00	\$0.00
555	Aumento por Insuficiencia de Provisiones	\$0.00	0.00	0.00	\$0.00
5551	Aumento por Insuficiencia de Provisiones	\$0.00	0.00	0.00	\$0.00
559	Otros Gastos	\$0.00	0.00	0.00	\$0.00
5591	Gastos de Ejercicios Anteriores	\$0.00	0.00	0.00	\$0.00
5592	Pérdidas por Responsabilidades	\$0.00	0.00	0.00	\$0.00
5593	Bonificaciones y Descuentos Otorgados	\$0.00	0.00	0.00	\$0.00
5594	Diferencias por Tipo de Cambio Negativas	\$0.00	0.00	0.00	\$0.00
5595	Diferencias de Cotizaciones Negativas en Valores Negociables	\$0.00	0.00	0.00	\$0.00
5596	Resultado por Posición Monetaria	\$0.00	0.00	0.00	\$0.00
5597	Pérdidas por Participación Patrimonial	\$0.00	0.00	0.00	\$0.00
5598	Diferencias por Reestructuración de Deuda Pública Negativas	\$0.00	0.00	0.00	\$0.00
5599	Otros Gastos Varios	\$0.00	0.00	0.00	\$0.00
56	Inversión Pública	\$0.00	0.00	0.00	\$0.00
561	Inversión Pública no Capitalizable	\$0.00	0.00	0.00	\$0.00
5611	Construcción en Bienes no Capitalizable	\$0.00	0.00	0.00	\$0.00
TOTAL MOVIMIENTOS		\$0.00	155,587,125.63	155,587,125.63	\$0.00



Instituto Tecnológico Superior de San Pedro
Instituto Tecnológico Superior de San Pedro
 Balanza de Comprobación - Cuentas de Crden
 DEL 1 DE ENERO AL 30 DE JUNIO DE 2022
 (PESOS)

Nivel 4

CUENTA	DESCRIPCIÓN	SALDO INICIAL	DEBE	HABER	SALDO FINAL
7	CUENTAS DE ORDEN CONTABLES	\$0.00	118,940.00	118,940.00	\$0.00
71	Valores	\$0.00	0.00	0.00	\$0.00
711	Valores En Custodia	\$0.00	0.00	0.00	\$0.00
712	Custodia De Valores	\$0.00	0.00	0.00	\$0.00
713	Instrumentos De Crédito Prestados A Formadores De Mercado	\$0.00	0.00	0.00	\$0.00
714	Préstamo De Instrumentos De Crédito A Formadores De Mercado Y Su Garantía	\$0.00	0.00	0.00	\$0.00
715	Instrumentos De Crédito Recibidos En Garantía De Los Formadores De Mercado	\$0.00	0.00	0.00	\$0.00
716	Garantía De Créditos Recibidos De Los Formadores De Mercado	\$0.00	0.00	0.00	\$0.00
72	Emisión De Obligaciones	\$0.00	0.00	0.00	\$0.00
721	Autorización Para La Emisión De Bonos, Títulos Y Valores De La Deuda Pública Interna	\$0.00	0.00	0.00	\$0.00
722	Autorización Para La Emisión De Bonos, Títulos Y Valores De La Deuda Pública Externa	\$0.00	0.00	0.00	\$0.00
723	Emisiones Autorizadas De La Deuda Pública Interna Y Externa	\$0.00	0.00	0.00	\$0.00
724	Suscripción De Contratos De Préstamos Y Otras Obligaciones De La Deuda Pública Interna	\$0.00	0.00	0.00	\$0.00
725	Suscripción De Contratos De Préstamos Y Otras Obligaciones De La Deuda Pública Externa	\$0.00	0.00	0.00	\$0.00
726	Contratos De Préstamos Y Otras Obligaciones De La Deuda Pública Interna Y Externa	\$0.00	0.00	0.00	\$0.00
73	Avales Y Garantías	\$0.00	0.00	0.00	\$0.00
731	Avales Autorizados	\$0.00	0.00	0.00	\$0.00
732	Avales Firmados	\$0.00	0.00	0.00	\$0.00
733	Fianzas Y Garantías Recibidas Por Deudas A Cobrar	\$0.00	0.00	0.00	\$0.00
734	Fianzas Y Garantías Recibidas	\$0.00	0.00	0.00	\$0.00
735	Fianzas Otorgadas Para Respalda Obligaciones No Fiscales Del Gobierno	\$0.00	0.00	0.00	\$0.00
736	Fianzas Otorgadas Del Gobierno Para Respalda Obligaciones No Fiscales	\$0.00	0.00	0.00	\$0.00
74	Juicios	\$0.00	0.00	0.00	\$0.00
741	Demandas Judicial En Proceso De Resolución	\$0.00	0.00	0.00	\$0.00
742	Resolución De Demandas En Proceso Judicial	\$0.00	0.00	0.00	\$0.00
75	Inversión Mediante Proyectos Para Prestación De Servicios (Pps) Y Similares	\$0.00	0.00	0.00	\$0.00
751	Contratos Para Inversión Mediante Proyectos Para Prestación De Servicios (Pps) Y Similares	\$0.00	0.00	0.00	\$0.00
752	Inversión Pública Contratada Mediante Proyectos Para Prestación De Servicios (Pps) Y Similares	\$0.00	0.00	0.00	\$0.00
76	Bienes En Concesionados O En Comodato	\$0.00	0.00	0.00	\$0.00
761	Bienes Bajo Contrato En Concesión	\$0.00	0.00	0.00	\$0.00
762	Contrato De Concesión Por Bienes	\$0.00	0.00	0.00	\$0.00
763	Bienes Bajo Contrato En Comodato	\$0.00	0.00	0.00	\$0.00
764	Contrato De Comodato Por Bienes	\$0.00	0.00	0.00	\$0.00
77	Deudores Diversos	\$0.00	118,940.00	118,940.00	\$0.00
771	Deudores Por Subsidios	\$49,346,863.41	0.00	0.00	\$49,346,863.41




Instituto Tecnológico Superior de San Pedro
Instituto Tecnológico Superior de San Pedro
Balanza de Comprobación - Cuentas de Crden
DEL 1 DE ENERO AL 30 DE JUNIO DE 2022
(PESOS)

Nivel 4

CUENTA	DESCRIPCIÓN	SALDO INICIAL	DEBE	HABER	SALDO FINAL
7711	Deudores Por Subsidios	\$49,346,863.41	0.00	0.00	\$49,346,863.41
772	Deudores Alumnos	\$263,717.00	73,300.00	45,640.00	\$291,377.00
7721	Deudores Alumnos	\$263,717.00	73,300.00	45,640.00	\$291,377.00
773	Adeudos Pendientes Por Recuperar-Alumnos	\$263,717.00	45,640.00	73,300.00	\$291,377.00
7731	Adeudos Pendientes Por Recuperar-Alumnos	\$263,717.00	45,640.00	73,300.00	\$291,377.00
774	Deudores Por Ministración	\$49,346,863.41	0.00	0.00	\$49,346,863.41
7741	Deudores Por Ministración	\$49,346,863.41	0.00	0.00	\$49,346,863.41
TOTAL MOVIMIENTOS		\$0.00	118,940.00	118,940.00	\$0.00

Bajo protesta de decir verdad declaramos que los Estados Financieros y sus notas, son razonablemente correctos y son responsabilidad del emisor.


C.P. JOSE GILBERTO FERNIZA GARZA/DIRECTOR
GENERAL


C.P. ELENA HERNANDEZ DELGADO / SUBDIRECTORA
ADMINISTRATIVA


C.P. LUIS ANTONIO TORRES RAMIREZ / JEFE DE
RECURSOS FINANCIEROS



Instituto Tecnológico Superior de San Pedro
Instituto Tecnológico Superior de San Pedro
Balanza de Comprobación - Cuentas de Orden Presupuestales
DEL 1 DE ENERO AL 30 DE JUNIO DE 2022
(PESOS)

Nivel 4

CUENTA	DESCRIPCIÓN	SALDO INICIAL	DEBE	HABER	SALDO FINAL
8	CUENTAS DE ORDEN PRESUPUESTARIAS	\$0.00	283,072,061.78	283,072,061.78	\$0.00
81	Ley De Ingresos	\$0.00	92,209,282.50	92,209,282.50	\$0.00
811	Ley De Ingresos Estimada	\$0.00	46,993,824.00	0.00	\$46,993,824.00
811-6	Ley De Ingresos Estimada - Aprovechamientos	\$0.00	36,000.00	0.00	\$36,000.00
811-7	Ley De Ingresos Estimada - Ingresos Por Venta De Bienes, Prestación De Servicios Y Otros Ingresos	\$0.00	6,464,000.00	0.00	\$6,464,000.00
811-8	Ley De Ingresos Estimada - Participaciones, Aportaciones, Convenios, Incentivos Derivados De La Colaboración Fiscal Y Fondos Distintos De Aportaciones	\$0.00	40,493,824.00	0.00	\$40,493,824.00
812	Ley De Ingresos Por Ejecutar	\$0.00	22,503,115.75	47,246,991.00	\$24,743,875.25
812-6	Ley De Ingresos Por Ejecutar - Aprovechamientos	\$0.00	1,850.00	36,000.00	\$34,150.00
812-7	Ley De Ingresos Por Ejecutar - Ingresos Por Venta De Bienes, Prestación De Servicios Y Otros Ingresos	\$0.00	2,526,088.79	6,464,000.00	\$3,937,911.21
812-8	Ley De Ingresos Por Ejecutar - Participaciones, Aportaciones, Convenios, Incentivos Derivados De La Colaboración Fiscal Y Fondos Distintos De Aportaciones	\$0.00	19,975,176.96	40,746,991.00	\$20,771,814.04
812-9	Ley De Ingresos Por Ejecutar - Transferencias, Asignaciones, Subsidios Y Subvenciones, Y Pensiones Y Jubilaciones	\$0.00	0.00	0.00	\$0.00
813	Modificaciones A La Ley De Ingresos Estimada	\$0.00	253,167.00	0.00	\$253,167.00
813-7	Modificaciones A La Ley De Ingresos Estimada - Ingresos Por Venta De Bienes, Prestación De Servicios Y Otros Ingresos	\$0.00	0.00	0.00	\$0.00
813-8	Modificaciones A La Ley De Ingresos Estimada - Participaciones, Aportaciones, Convenios, Incentivos Derivados De La Colaboración Fiscal Y Fondos Distintos De Aportaciones	\$0.00	253,167.00	0.00	\$253,167.00
813-9	Modificaciones A La Ley De Ingresos Estimada - Transferencias, Asignaciones, Subsidios Y Subvenciones, Y Pensiones Y Jubilaciones	\$0.00	0.00	0.00	\$0.00
814	Ley De Ingresos Devengada	\$0.00	22,459,175.75	22,503,115.75	\$43,940.00
814-6	Ley De Ingresos Devengada - Aprovechamientos	\$0.00	1,850.00	1,850.00	\$0.00
814-7	Ley De Ingresos Devengada - Ingresos Por Venta De Bienes, Prestación De Servicios Y Otros Ingresos	\$0.00	2,482,148.79	2,526,088.79	\$43,940.00
814-8	Ley De Ingresos Devengada - Participaciones, Aportaciones, Convenios, Incentivos Derivados De La Colaboración Fiscal Y Fondos Distintos De Aportaciones	\$0.00	19,975,176.96	19,975,176.96	\$0.00
815	Ley De Ingresos Recaudada	\$0.00	0.00	22,459,175.75	\$22,459,175.75
815-6	Ley De Ingresos Recaudada - Aprovechamientos	\$0.00	0.00	1,850.00	\$1,850.00
815-7	Ley De Ingresos Recaudada - Ingresos Por Venta De Bienes, Prestación De Servicios Y Otros Ingresos	\$0.00	0.00	2,482,148.79	\$2,482,148.79
815-8	Ley De Ingresos Recaudada - Participaciones, Aportaciones, Convenios, Incentivos Derivados De La Colaboración Fiscal Y Fondos Distintos De Aportaciones	\$0.00	0.00	19,975,176.96	\$19,975,176.96
82	Presupuesto De Egresos	\$0.00	190,862,779.28	190,862,779.28	\$0.00
821	Presupuesto De Egresos Aprobado	\$0.00	0.00	46,993,824.00	\$46,993,824.00
821-10000	Presupuesto De Egresos Aprobado - Servicios Personales	\$0.00	0.00	37,432,412.00	\$37,432,412.00
821-20000	Presupuesto De Egresos Aprobado - Materiales Y Suministros	\$0.00	0.00	2,522,953.70	\$2,522,953.70
821-30000	Presupuesto De Egresos Aprobado - Servicios Generales	\$0.00	0.00	5,517,968.30	\$5,517,968.30
821-40000	Presupuesto De Egresos Aprobado - Transferencias, Asignaciones, Subsidios Y Otras Ayudas	\$0.00	0.00	500,000.00	\$500,000.00



Instituto Tecnológico Superior de San Pedro
Instituto Tecnológico Superior de San Pedro
Balanza de Comprobación - Cuentas de Orden Presupuestales
DEL 1 DE ENERO AL 30 DE JUNIO DE 2022
(PESOS)

Nivel 4

CUENTA	DESCRIPCIÓN	SALDO INICIAL	DEBE	HABER	SALDO FINAL
821-50000	Presupuesto De Egresos Aprobado - Bienes Muebles, Inmuebles E Intangibles	\$0.00	0.00	1,020,490.00	\$1,020,490.00
822	Presupuesto De Egresos Por Ejercer	\$0.00	75,562,957.68	50,622,025.09	\$24,940,932.59
822-10000	Presupuesto De Egresos Por Ejercer - Servicios Personales	\$0.00	51,631,595.75	31,616,435.70	\$20,015,160.05
822-20000	Presupuesto De Egresos Por Ejercer - Materiales Y Suministros	\$0.00	5,990,460.97	4,951,858.60	\$1,038,602.37
822-30000	Presupuesto De Egresos Por Ejercer - Servicios Generales	\$0.00	13,708,090.24	10,970,619.33	\$2,737,470.91
822-40000	Presupuesto De Egresos Por Ejercer - Transferencias, Asignaciones, Subsidios Y Otras Ayudas	\$0.00	841,816.17	543,044.53	\$298,771.64
822-50000	Presupuesto De Egresos Por Ejercer - Bienes Muebles, Inmuebles E Intangibles	\$0.00	3,390,994.55	2,540,066.93	\$850,927.62
823	Modificaciones Al Presupuesto De Egresos Aprobado	\$0.00	28,309,459.09	28,569,133.68	\$259,674.59
823-10000	Modificaciones Al Presupuesto De Egresos Aprobado - Servicios Personales	\$0.00	14,488,832.38	14,199,183.75	-\$289,648.63
823-20000	Modificaciones Al Presupuesto De Egresos Aprobado - Materiales Y Suministros	\$0.00	3,252,408.66	3,467,507.27	\$215,098.61
823-30000	Modificaciones Al Presupuesto De Egresos Aprobado - Servicios Generales	\$0.00	7,865,418.70	8,190,121.94	\$324,703.24
823-40000	Modificaciones Al Presupuesto De Egresos Aprobado - Transferencias, Asignaciones, Subsidios Y Otras Ayudas	\$0.00	290,649.17	341,816.17	\$51,167.00
823-50000	Modificaciones Al Presupuesto De Egresos Aprobado - Bienes Muebles, Inmuebles E Intangibles	\$0.00	2,412,150.18	2,370,504.55	-\$41,645.63
824	Presupuesto De Egresos Comprometido	\$0.00	22,312,566.00	22,266,272.80	\$46,293.20
824-10000	Presupuesto De Egresos Comprometido - Servicios Personales	\$0.00	17,127,603.32	17,127,603.32	\$0.00
824-20000	Presupuesto De Egresos Comprometido - Materiales Y Suministros	\$0.00	1,699,449.94	1,668,341.14	\$31,108.80
824-30000	Presupuesto De Egresos Comprometido - Servicios Generales	\$0.00	3,105,200.63	3,090,016.23	\$15,184.40
824-40000	Presupuesto De Egresos Comprometido - Transferencias, Asignaciones, Subsidios Y Otras Ayudas	\$0.00	252,395.36	252,395.36	\$0.00
824-50000	Presupuesto De Egresos Comprometido - Bienes Muebles, Inmuebles E Intangibles	\$0.00	127,916.75	127,916.75	\$0.00
825	Presupuesto De Egresos Devengado	\$0.00	22,266,272.80	22,266,272.80	\$0.00
825-10000	Presupuesto De Egresos Devengado - Servicios Personales	\$0.00	17,127,603.32	17,127,603.32	\$0.00
825-20000	Presupuesto De Egresos Devengado - Materiales Y Suministros	\$0.00	1,668,341.14	1,668,341.14	\$0.00
825-30000	Presupuesto De Egresos Devengado - Servicios Generales	\$0.00	3,090,016.23	3,090,016.23	\$0.00
825-40000	Presupuesto De Egresos Devengado - Transferencias, Asignaciones, Subsidios Y Otras Ayudas	\$0.00	252,395.36	252,395.36	\$0.00
825-50000	Presupuesto De Egresos Devengado - Bienes Muebles, Inmuebles E Intangibles	\$0.00	127,916.75	127,916.75	\$0.00
826	Presupuesto De Egresos Ejercido	\$0.00	22,266,272.80	20,145,250.91	\$2,121,021.89
826-10000	Presupuesto De Egresos Ejercido - Servicios Personales	\$0.00	17,127,603.32	15,207,705.65	\$1,919,897.67
826-20000	Presupuesto De Egresos Ejercido - Materiales Y Suministros	\$0.00	1,668,341.14	1,655,665.05	\$12,676.09
826-30000	Presupuesto De Egresos Ejercido - Servicios Generales	\$0.00	3,090,016.23	2,901,568.10	\$188,448.13
826-40000	Presupuesto De Egresos Ejercido - Transferencias, Asignaciones, Subsidios Y Otras Ayudas	\$0.00	252,395.36	252,395.36	\$0.00
826-50000	Presupuesto De Egresos Ejercido - Bienes Muebles, Inmuebles E Intangibles	\$0.00	127,916.75	127,916.75	\$0.00
827	Presupuesto De Egresos Pagado	\$0.00	20,145,250.91	0.00	\$20,145,250.91
827-10000	Presupuesto De Egresos Pagado - Servicios Personales	\$0.00	15,207,705.65	0.00	\$15,207,705.65
827-20000	Presupuesto De Egresos Pagado - Materiales Y Suministros	\$0.00	1,655,665.05	0.00	\$1,655,665.05



Instituto Tecnológico Superior de San Pedro
Instituto Tecnológico Superior de San Pedro
Balanza de Comprobación - Cuentas de Orden Presupuestales
DEL 1 DE ENERO AL 30 DE JUNIO DE 2022
(PESOS)

Nivel 4

CUENTA	DESCRIPCIÓN	SALDO INICIAL	DEBE	HABER	SALDO FINAL
827-30000	Presupuesto De Egresos Pagado - Servicios Generales	\$0.00	2,901,568.10	0.00	\$2,901,568.10
827-40000	Presupuesto De Egresos Pagado - Transferencias, Asignaciones, Subsidios Y Otras Ayudas	\$0.00	252,395.36	0.00	\$252,395.36
827-50000	Presupuesto De Egresos Pagado - Bienes Muebles, Inmuebles E Intangibles	\$0.00	127,916.75	0.00	\$127,916.75
TOTAL MOVIMIENTOS		\$0.00	283,072,061.78	283,072,061.78	\$0.00

Bajo protesta de decir verdad declaramos que los Estados Financieros y sus notas, son razonablemente correctos y son responsabilidad del emisor.


C.P. JOSE GILBERTO FERNIZA GARZA/DIRECTOR
GENERAL


C.P. ELENA HERNANDEZ DELGADO / SUBDIRECTORA
ADMINISTRATIVA


C.P. LUIS ANTONIO TORRES RAMIREZ / JEFE DE
RECURSOS FINANCIEROS

INSTITUTO TECNOLÓGICO SUPERIOR DE SAN PEDRO DE LAS COLONIAS

Balanza de Comprobación

Del 01 de enero al 30 de junio de 2022

(Cifras en Pesos)

CÓDIGO	CUENTA CONTABLE	SALDO INICIAL	CARGOS	ABONOS	SALDO FINAL
1	ACTIVO	41,279,096.62	65,340,058.04	65,073,812.95	41,545,341.71
1.1	ACTIVO CIRCULANTE	4,960,746.89	65,212,141.29	65,073,812.95	5,099,075.23
1.1.1	EFFECTIVO Y EQUIVALENTES	4,352,536.70	42,540,036.01	42,429,818.16	4,462,754.55
1.1.1.1	EFFECTIVO	0.00	0.00	0.00	0.00
1.1.1.2	BANCOS/TESORERÍA	3,640,078.30	36,739,750.93	36,839,406.35	3,540,422.88
1.1.1.3	BANCOS/DEPENDENCIAS Y OTROS	0.00	0.00	0.00	0.00
1.1.1.4	INVERSIONES TEMPORALES (HASTA 3 MESES)	712,458.40	5,800,285.08	5,590,411.81	922,331.67
1.1.1.5	FONDOS CON AFECTACIÓN ESPECÍFICA	0.00	0.00	0.00	0.00
1.1.1.6	DEPÓSITOS DE FONDOS DE TERCEROS EN GARANTÍA Y/O ADMINISTRACIÓN	0.00	0.00	0.00	0.00
1.1.1.9	OTROS EFFECTIVOS Y EQUIVALENTES	0.00	0.00	0.00	0.00
1.1.2	DERECHOS A RECIBIR EFFECTIVO O EQUIVALENTES	559,813.59	22,669,050.52	22,640,241.79	588,622.32
1.1.2.1	INVERSIONES FINANCIERAS DE CORTO PLAZO	0.00	0.00	0.00	0.00
1.1.2.2	CUENTAS POR COBRAR A CORTO PLAZO	329,193.76	22,502,265.75	22,476,975.75	354,483.76
1.1.2.3	DEUDORES DIVERSOS POR COBRAR A CORTO PLAZO	486.00	164,934.77	163,266.04	2,154.73
1.1.2.4	INGRESOS POR RECUPERAR A CORTO PLAZO	6,700.00	1,850.00	0.00	8,550.00
1.1.2.5	DEUDORES POR ANTICIPOS DE LA TESORERÍA A CORTO PLAZO	223,433.83	0.00	0.00	223,433.83
1.1.2.6	PRÉSTAMOS OTORGADOS A CORTO PLAZO	0.00	0.00	0.00	0.00
1.1.2.9	OTROS DERECHOS A RECIBIR EFFECTIVO O EQUIVALENTES A CORTO PLAZO	0.00	0.00	0.00	0.00
1.1.3	DERECHOS A RECIBIR BIENES O SERVICIOS	3,753.00	3,054.76	3,753.00	3,054.76
1.1.3.1	ANTICIPO A PROVEEDORES POR ADQUISICIÓN DE BIENES Y PRESTACIÓN DE SERVICIOS A CORTO PLAZO	3,753.00	3,054.76	3,753.00	3,054.76
1.1.3.2	ANTICIPO A PROVEEDORES POR ADQUISICIÓN DE BIENES INMUEBLES Y MUEBLES A CORTO PLAZO	0.00	0.00	0.00	0.00
1.1.3.3	ANTICIPO A PROVEEDORES POR ADQUISICIÓN DE BIENES INTANGIBLES A CORTO PLAZO	0.00	0.00	0.00	0.00
1.1.3.4	ANTICIPO A CONTRATISTAS POR OBRAS PÚBLICAS A CORTO PLAZO	0.00	0.00	0.00	0.00
1.1.3.9	OTROS DERECHOS A RECIBIR BIENES O SERVICIOS A CORTO PLAZO	0.00	0.00	0.00	0.00
1.1.4	INVENTARIOS	0.00	0.00	0.00	0.00
1.1.4.1	INVENTARIO DE MERCANCÍAS PARA VENTA	0.00	0.00	0.00	0.00
1.1.4.2	INVENTARIO DE MERCANCÍAS TERMINADAS	0.00	0.00	0.00	0.00
1.1.4.3	INVENTARIO DE MERCANCÍAS EN PROCESO DE ELABORACIÓN	0.00	0.00	0.00	0.00
1.1.4.4	INVENTARIO DE MATERIAS PRIMAS, MATERIALES Y SUMINISTROS PARA PRODUCCIÓN	0.00	0.00	0.00	0.00
1.1.4.5	BIENES EN TRÁNSITO	0.00	0.00	0.00	0.00
1.1.5	ALMACENES	44,643.60	0.00	0.00	44,643.60
1.1.5.1	ALMACÉN DE MATERIALES Y SUMINISTROS DE CONSUMO	44,643.60	0.00	0.00	44,643.60
1.1.6	ESTIMACIÓN POR PÉRDIDA O DETERIORO DE ACTIVOS CIRCULANTES	0.00	0.00	0.00	0.00
1.1.6.1	ESTIMACIONES PARA CUENTAS INCOBRABLES POR DERECHOS A RECIBIR EFFECTIVO O EQUIVALENTES	0.00	0.00	0.00	0.00
1.1.6.2	ESTIMACIÓN POR DETERIORO DE INVENTARIOS	0.00	0.00	0.00	0.00
1.1.9	OTROS ACTIVOS CIRCULANTES	0.00	0.00	0.00	0.00
1.1.9.1	VALORES EN GARANTÍA	0.00	0.00	0.00	0.00
1.1.9.2	BIENES EN GARANTÍA (EXCLUYE DEPÓSITOS DE FONDOS)	0.00	0.00	0.00	0.00
1.1.9.3	BIENES DERIVADOS DE EMBARGOS, DECOMISOS, ASEGURAMIENTOS Y DACIÓN EN PAGO	0.00	0.00	0.00	0.00
1.1.9.4	ADQUISICIÓN CON FONDOS DE TERCEROS	0.00	0.00	0.00	0.00
1.2	ACTIVO NO CIRCULANTE	36,318,349.73	127,916.75	0.00	36,446,266.48

1.2.1	INVERSIONES FINANCIERAS A LARGO PLAZO	0.00	0.00	0.00	0.00
1.2.1.1	INVERSIONES A LARGO PLAZO	0.00	0.00	0.00	0.00
1.2.1.2	TÍTULOS Y VALORES A LARGO PLAZO	0.00	0.00	0.00	0.00
1.2.1.3	FIDEICOMISOS, MANDATOS Y CONTRATOS ANÁLOGOS	0.00	0.00	0.00	0.00
1.2.1.4	PARTICIPACIONES Y APORTACIONES DE CAPITAL	0.00	0.00	0.00	0.00
1.2.2	DERECHOS A RECIBIR EFECTIVO O EQUIVALENTES A LARGO PLAZO	265,058.65	0.00	0.00	265,058.65
1.2.2.1	DOCUMENTOS POR COBRAR A LARGO PLAZO	0.00	0.00	0.00	0.00
1.2.2.2	DEUDORES DIVERSOS A LARGO PLAZO	265,058.65	0.00	0.00	265,058.65
1.2.2.3	INGRESOS POR RECUPERAR A LARGO PLAZO	0.00	0.00	0.00	0.00
1.2.2.4	PRÉSTAMOS OTORGADOS A LARGO PLAZO	0.00	0.00	0.00	0.00
1.2.2.9	OTROS DERECHOS A RECIBIR EFECTIVO O EQUIVALENTES A LARGO PLAZO	0.00	0.00	0.00	0.00
1.2.3	BIENES INMUEBLES, INFRAESTRUCTURA Y CONSTRUCCIONES EN PROCESO	32,291,554.56	0.00	0.00	32,291,554.56
1.2.3.1	TERRENOS	22,776,506.00	0.00	0.00	22,776,506.00
1.2.3.2	VIVIENDAS	0.00	0.00	0.00	0.00
1.2.3.3	EDIFICIOS NO HABITACIONALES	8,747,869.44	0.00	0.00	8,747,869.44
1.2.3.4	INFRAESTRUCTURA	0.00	0.00	0.00	0.00
1.2.3.5	CONSTRUCCIONES EN PROCESO EN BIENES DE DOMINIO PÚBLICO	0.00	0.00	0.00	0.00
1.2.3.6	CONSTRUCCIONES EN PROCESO EN BIENES PROPIOS	0.00	0.00	0.00	0.00
1.2.3.9	OTROS BIENES INMUEBLES	767,179.12	0.00	0.00	767,179.12
1.2.4	BIENES MUEBLES	15,929,427.01	127,916.75	0.00	16,057,343.76
1.2.4.1	MOBILIARIO Y EQUIPO DE ADMINISTRACIÓN	3,786,540.69	64,157.00	0.00	3,850,697.69
1.2.4.2	MOBILIARIO Y EQUIPO EDUCACIONAL Y RECREATIVO	3,678,274.42	0.00	0.00	3,678,274.42
1.2.4.3	EQUIPO E INSTRUMENTAL MÉDICO Y DE LABORATORIO	1,116,810.95	0.00	0.00	1,116,810.95
1.2.4.4	VEHÍCULOS Y EQUIPO DE TRANSPORTE	3,466,060.84	0.00	0.00	3,466,060.84
1.2.4.5	EQUIPO DE DEFENSA Y SEGURIDAD	0.00	0.00	0.00	0.00
1.2.4.6	MAQUINARIA, OTROS EQUIPOS Y HERRAMIENTAS	3,881,740.11	63,759.75	0.00	3,945,499.86
1.2.4.7	COLECCIONES, OBRAS DE ARTE Y OBJETOS VALIOSOS	0.00	0.00	0.00	0.00
1.2.4.8	ACTIVOS BIOLÓGICOS	0.00	0.00	0.00	0.00
1.2.5	ACTIVOS INTANGIBLES	86,934.37	0.00	0.00	86,934.37
1.2.5.1	SOFTWARE	73,247.53	0.00	0.00	73,247.53
1.2.5.2	PATENTES, MARCAS Y DERECHOS	0.00	0.00	0.00	0.00
1.2.5.3	CONCESIONES Y FRANQUICIAS	0.00	0.00	0.00	0.00
1.2.5.4	LICENCIAS	13,686.84	0.00	0.00	13,686.84
1.2.5.9	OTROS ACTIVOS INTANGIBLES	0.00	0.00	0.00	0.00
1.2.6	DEPRECIACIÓN, DETERIORO Y AMORTIZACIÓN ACUMULADA DE BIENES	-12,275,982.55	0.00	0.00	-12,275,982.55
1.2.6.1	DEPRECIACIÓN ACUMULADA DE BIENES INMUEBLES	-900,651.78	0.00	0.00	-900,651.78
1.2.6.2	DEPRECIACIÓN ACUMULADA DE INFRAESTRUCTURA	0.00	0.00	0.00	0.00
1.2.6.3	DEPRECIACIÓN ACUMULADA DE BIENES MUEBLES	-11,614,731.07	0.00	0.00	-11,614,731.07
1.2.6.4	DETERIORO ACUMULADO DE ACTIVOS BIOLÓGICOS	0.00	0.00	0.00	0.00
1.2.6.5	AMORTIZACIÓN ACUMULADA DE ACTIVOS INTANGIBLES	239,400.30	0.00	0.00	239,400.30
1.2.7	ACTIVOS DIFERIDOS	0.00	0.00	0.00	0.00
1.2.7.1	ESTUDIOS, FORMULACIÓN Y EVALUACIÓN DE PROYECTOS	0.00	0.00	0.00	0.00
1.2.7.2	DERECHOS SOBRE BIENES EN RÉGIMEN DE ARRENDAMIENTO FINANCIERO	0.00	0.00	0.00	0.00
1.2.7.3	GASTOS PAGADOS POR ADELANTADO A LARGO PLAZO	0.00	0.00	0.00	0.00

1.2.7.4	ANTICIPOS A LARGO PLAZO	0.00	0.00	0.00	0.00
1.2.7.5	BENEFICIOS AL RETIRO DE EMPLEADOS PAGADOS POR ADELANTADO	0.00	0.00	0.00	0.00
1.2.7.9	OTROS ACTIVOS DIFERIDOS	0.00	0.00	0.00	0.00
1.2.8	ESTIMACIÓN POR PÉRDIDA O DETERIORO DE ACTIVOS NO CIRCULANTES	0.00	0.00	0.00	0.00
1.2.8.1	ESTIMACIONES POR PÉRDIDA DE CUENTAS INCOBRABLES DE DOCUMENTOS POR COBRAR A LARGO PLAZO	0.00	0.00	0.00	0.00
1.2.8.2	ESTIMACIONES POR PÉRDIDA DE CUENTAS INCOBRABLES DE DEUDORES DIVERSOS POR COBRAR A LARGO PLAZO	0.00	0.00	0.00	0.00
1.2.8.3	ESTIMACIONES POR PÉRDIDA DE CUENTAS INCOBRABLES DE INGRESOS POR COBRAR A LARGO PLAZO	0.00	0.00	0.00	0.00
1.2.8.4	ESTIMACIONES POR PÉRDIDA DE CUENTAS INCOBRABLES DE PRÉSTAMOS OTORGADOS A LARGO PLAZO	0.00	0.00	0.00	0.00
1.2.8.9	ESTIMACIONES POR PÉRDIDA DE OTRAS CUENTAS INCOBRABLES A LARGO PLAZO	0.00	0.00	0.00	0.00
1.2.9	OTROS ACTIVOS NO CIRCULANTES	21,357.69	0.00	0.00	21,357.69
1.2.9.1	BIENES EN CONCESIÓN	0.00	0.00	0.00	0.00
1.2.9.2	BIENES EN ARRENDAMIENTO FINANCIERO	0.00	0.00	0.00	0.00
1.2.9.3	BIENES EN COMODATO	21,357.69	0.00	0.00	21,357.69
2	PASIVO	5,846,799.49	22,972,912.71	23,367,579.51	6,241,466.29
2.1	PASIVO CIRCULANTE	2,631,404.49	22,798,903.35	23,367,579.51	3,200,080.65
2.1.1	CUENTAS POR PAGAR A CORTO PLAZO	2,631,404.49	22,798,903.35	23,367,479.51	3,199,980.65
2.1.1.1	SERVICIOS PERSONALES POR PAGAR A CORTO PLAZO	1,033,866.19	13,706,392.74	14,592,424.22	1,919,897.67
2.1.1.2	PROVEEDORES POR PAGAR A CORTO PLAZO	224,986.57	4,738,296.49	4,699,402.24	186,092.32
2.1.1.3	CONTRATISTAS POR OBRAS PÚBLICAS POR PAGAR A CORTO PLAZO	0.00	0.00	0.00	0.00
2.1.1.4	PARTICIPACIONES Y APORTACIONES POR PAGAR A CORTO PLAZO	0.00	0.00	0.00	0.00
2.1.1.5	TRANSFERENCIAS OTORGADAS POR PAGAR A CORTO PLAZO	0.00	252,395.36	252,395.36	0.00
2.1.1.6	INTERESES, COMISIONES Y OTROS GASTOS DE LA DEUDA PÚBLICA POR PAGAR A CORTO PLAZO	0.00	0.00	0.00	0.00
2.1.1.7	RETENCIONES Y CONTRIBUCIONES POR PAGAR A CORTO PLAZO	1,367,746.83	3,937,586.02	3,659,024.95	1,089,185.76
2.1.1.8	DEVOLUCIONES DE LA LEY DE INGRESOS POR PAGAR A CORTO PLAZO	0.00	0.00	0.00	0.00
2.1.1.9	OTRAS CUENTAS POR PAGAR A CORTO PLAZO	4,804.90	164,232.74	164,232.74	4,804.90
2.1.2	DOCUMENTOS POR PAGAR A CORTO PLAZO	0.00	0.00	0.00	0.00
2.1.2.1	DOCUMENTOS COMERCIALES POR PAGAR A CORTO PLAZO	0.00	0.00	0.00	0.00
2.1.2.2	DOCUMENTOS CON CONTRATISTAS POR OBRAS PÚBLICAS POR PAGAR A CORTO PLAZO	0.00	0.00	0.00	0.00
2.1.2.9	OTROS DOCUMENTOS POR PAGAR A CORTO PLAZO	0.00	0.00	0.00	0.00
2.1.3	PORCIÓN A CORTO PLAZO DE LA DEUDA PÚBLICA A LARGO PLAZO	0.00	0.00	0.00	0.00
2.1.3.1	PORCIÓN A CORTO PLAZO DE LA DEUDA PÚBLICA INTERNA	0.00	0.00	0.00	0.00
2.1.3.2	PORCIÓN A CORTO PLAZO DE LA DEUDA PÚBLICA EXTERNA	0.00	0.00	0.00	0.00
2.1.3.3	PORCIÓN A CORTO PLAZO DE ARRENDAMIENTO FINANCIERO	0.00	0.00	0.00	0.00
2.1.4	TÍTULOS Y VALORES A CORTO PLAZO	0.00	0.00	0.00	0.00
2.1.4.1	TÍTULOS Y VALORES DE LA DEUDA PÚBLICA INTERNA A CORTO PLAZO	0.00	0.00	0.00	0.00
2.1.4.2	TÍTULOS Y VALORES DE LA DEUDA PÚBLICA EXTERNA A CORTO PLAZO	0.00	0.00	0.00	0.00
2.1.5	PASIVOS DIFERIDOS A CORTO PLAZO	0.00	0.00	0.00	0.00
2.1.5.1	INGRESOS COBRADOS POR ADELANTADO A CORTO PLAZO	0.00	0.00	0.00	0.00
2.1.5.2	INTERESES COBRADOS POR ADELANTADO A CORTO PLAZO	0.00	0.00	0.00	0.00
2.1.5.9	OTROS PASIVOS DIFERIDOS A CORTO PLAZO	0.00	0.00	0.00	0.00
2.1.6	FONDOS Y BIENES DE TERCEROS EN GARANTÍA Y/O ADMINISTRACIÓN A CORTO PLAZO	0.00	0.00	0.00	0.00
2.1.6.1	FONDOS EN GARANTÍA A CORTO PLAZO	0.00	0.00	0.00	0.00
2.1.6.2	FONDOS EN ADMINISTRACIÓN A CORTO PLAZO	0.00	0.00	0.00	0.00
2.1.6.3	FONDOS CONTINGENTES A CORTO PLAZO	0.00	0.00	0.00	0.00

2.1.6.4	FONDOS DE FIDEICOMISOS, MANDATOS Y CONTRATOS ANÁLOGOS A CORTO PLAZO	0.00	0.00	0.00	0.00
2.1.6.5	OTROS FONDOS DE TERCEROS EN GARANTÍA Y/O ADMINISTRACIÓN A CORTO PLAZO	0.00	0.00	0.00	0.00
2.1.6.6	VALORES Y BIENES EN GARANTÍA A CORTO PLAZO	0.00	0.00	0.00	0.00
2.1.7	PROVISIONES A CORTO PLAZO	0.00	0.00	0.00	0.00
2.1.7.1	PROVISIÓN PARA DEMANDAS Y JUICIOS A CORTO PLAZO	0.00	0.00	0.00	0.00
2.1.7.2	PROVISIÓN PARA CONTINGENCIAS A CORTO PLAZO	0.00	0.00	0.00	0.00
2.1.7.9	OTRAS PROVISIONES A CORTO PLAZO	0.00	0.00	0.00	0.00
2.1.9	OTROS PASIVOS A CORTO PLAZO	0.00	0.00	100.00	100.00
2.1.9.1	INGRESOS POR CLASIFICAR	0.00	0.00	100.00	100.00
2.1.9.2	RECAUDACIÓN POR PARTICIPAR	0.00	0.00	0.00	0.00
2.1.9.9	OTROS PASIVOS CIRCULANTES	0.00	0.00	0.00	0.00
2.2	PASIVO NO CIRCULANTE	3,215,395.00	174,009.36	0.00	3,041,385.64
2.2.1	CUENTAS POR PAGAR A LARGO PLAZO	0.00	0.00	0.00	0.00
2.2.1.1	PROVEEDORES POR PAGAR A LARGO PLAZO	0.00	0.00	0.00	0.00
2.2.1.2	CONTRATISTAS POR OBRAS PÚBLICAS POR PAGAR A LARGO PLAZO	0.00	0.00	0.00	0.00
2.2.2	DOCUMENTOS POR PAGAR A LARGO PLAZO	0.00	0.00	0.00	0.00
2.2.2.1	DOCUMENTOS COMERCIALES POR PAGAR A LARGO PLAZO	0.00	0.00	0.00	0.00
2.2.2.2	DOCUMENTOS CON CONTRATISTAS POR OBRAS PÚBLICAS POR PAGAR A LARGO PLAZO	0.00	0.00	0.00	0.00
2.2.2.9	OTROS DOCUMENTOS POR PAGAR A LARGO PLAZO	0.00	0.00	0.00	0.00
2.2.3	DEUDA PÚBLICA A LARGO PLAZO	0.00	0.00	0.00	0.00
2.2.3.1	TÍTULOS Y VALORES DE LA DEUDA PÚBLICA INTERNA A LARGO PLAZO	0.00	0.00	0.00	0.00
2.2.3.2	TÍTULOS Y VALORES DE LA DEUDA PÚBLICA EXTERNA A LARGO PLAZO	0.00	0.00	0.00	0.00
2.2.3.3	PRÉSTAMOS DE LA DEUDA PÚBLICA INTERNA POR PAGAR A LARGO PLAZO	0.00	0.00	0.00	0.00
2.2.3.4	PRÉSTAMOS DE LA DEUDA PÚBLICA EXTERNA POR PAGAR A LARGO PLAZO	0.00	0.00	0.00	0.00
2.2.3.5	ARRENDAMIENTO FINANCIERO POR PAGAR A LARGO PLAZO	0.00	0.00	0.00	0.00
2.2.4	PASIVOS DIFERIDOS A LARGO PLAZO	0.00	0.00	0.00	0.00
2.2.4.1	CRÉDITOS DIFERIDOS A LARGO PLAZO	0.00	0.00	0.00	0.00
2.2.4.2	INTERESES COBRADOS POR ADELANTADO A LARGO PLAZO	0.00	0.00	0.00	0.00
2.2.4.9	OTROS PASIVOS DIFERIDOS A LARGO PLAZO	0.00	0.00	0.00	0.00
2.2.5	FONDOS Y BIENES DE TERCEROS EN GARANTÍA Y/O ADMINISTRACIÓN A LARGO PLAZO	0.00	0.00	0.00	0.00
2.2.5.1	FONDOS EN GARANTÍA A LARGO PLAZO	0.00	0.00	0.00	0.00
2.2.5.2	FONDOS EN ADMINISTRACIÓN A LARGO PLAZO	0.00	0.00	0.00	0.00
2.2.5.3	FONDOS CONTINGENTES A LARGO PLAZO	0.00	0.00	0.00	0.00
2.2.5.4	FONDOS DE FIDEICOMISOS, MANDATOS Y CONTRATOS ANÁLOGOS A LARGO PLAZO	0.00	0.00	0.00	0.00
2.2.5.5	OTROS FONDOS DE TERCEROS EN GARANTÍA Y/O ADMINISTRACIÓN A LARGO PLAZO	0.00	0.00	0.00	0.00
2.2.5.6	VALORES Y BIENES EN GARANTÍA A LARGO PLAZO	0.00	0.00	0.00	0.00
2.2.6	PROVISIONES A LARGO PLAZO	3,215,395.00	174,009.36	0.00	3,041,385.64
2.2.6.1	PROVISIÓN PARA DEMANDAS Y JUICIOS A LARGO PLAZO	0.00	0.00	0.00	0.00
2.2.6.2	PROVISIÓN PARA PENSIONES A LARGO PLAZO	0.00	0.00	0.00	0.00
2.2.6.3	PROVISIÓN PARA CONTINGENCIAS A LARGO PLAZO	0.00	0.00	0.00	0.00
2.2.6.9	OTRAS PROVISIONES A LARGO PLAZO	3,215,395.00	174,009.36	0.00	3,041,385.64
3	HACIENDA PÚBLICA/ PATRIMONIO	35,432,297.13	22,632,683.08	22,504,261.37	35,303,875.42
3.1	HACIENDA PÚBLICA/PATRIMONIO CONTRIBUIDO	29,715,129.78	0.00	0.00	29,715,129.78
3.1.1	APORTACIONES	29,715,129.78	0.00	0.00	29,715,129.78

3.1.2	DONACIONES DE CAPITAL	0.00	0.00	0.00	0.00
3.1.3	ACTUALIZACIÓN DE LA HACIENDA PÚBLICA/PATRIMONIO	0.00	0.00	0.00	0.00
3.2	HACIENDA PUBLICA /PATRIMONIO GENERADO	5,717,167.35	22,632,683.08	22,504,261.37	5,588,745.64
3.2.1	RESULTADOS DEL EJERCICIO (AHORRO/ DESAHORRO)	0.00	22,138,356.05	22,503,115.75	364,759.70
3.2.2	RESULTADOS DE EJERCICIOS ANTERIORES	-3,243,270.49	153,235.11	0.00	-3,396,505.60
3.2.3	REVALÚOS	7,385,804.95	0.00	0.00	7,385,804.95
3.2.3.1	REVALÚO DE BIENES INMUEBLES	7,385,804.95	0.00	0.00	7,385,804.95
3.2.3.2	REVALÚO DE BIENES MUEBLES	0.00	0.00	0.00	0.00
3.2.3.3	REVALÚO DE BIENES INTANGIBLES	0.00	0.00	0.00	0.00
3.2.3.9	OTROS REVALÚOS	0.00	0.00	0.00	0.00
3.2.4	RESERVAS	0.00	0.00	0.00	0.00
3.2.4.1	RESERVAS DE PATRIMONIO	0.00	0.00	0.00	0.00
3.2.4.2	RESERVAS TERRITORIALES	0.00	0.00	0.00	0.00
3.2.4.3	RESERVAS POR CONTINGENCIAS	0.00	0.00	0.00	0.00
3.2.5	RECTIFICACIONES DE RESULTADOS DE EJERCICIOS ANTERIORES	1,574,632.89	341,091.92	1,145.62	1,234,686.59
3.2.5.1	CAMBIOS EN POLÍTICAS CONTABLES	0.00	0.00	0.00	0.00
3.2.5.2	CAMBIOS POR ERRORES CONTABLES	1,574,632.89	341,091.92	1,145.62	1,234,686.59
3.3	EXCESO O INSUFICIENCIA EN LA ACTUALIZACION DE LA HACIENDA PUBLICA/PATRIMONIO	0.00	0.00	0.00	0.00
3.3.1	RESULTADO POR POSICIÓN MONETARIA	0.00	0.00	0.00	0.00
3.3.2	RESULTADO POR TENENCIA DE ACTIVOS NO MONETARIOS	0.00	0.00	0.00	0.00
4	INGRESOS Y OTROS BENEFICIOS	0.00	22,503,115.75	22,503,115.75	0.00
4.1	INGRESOS DE GESTIÓN	0.00	2,527,546.18	2,527,546.18	0.00
4.1.1	IMPUESTOS	0.00	0.00	0.00	0.00
4.1.1.1	IMPUESTOS SOBRE LOS INGRESOS	0.00	0.00	0.00	0.00
4.1.1.2	IMPUESTOS SOBRE EL PATRIMONIO	0.00	0.00	0.00	0.00
4.1.1.3	IMPUESTOS SOBRE LA PRODUCCIÓN, EL CONSUMO Y LAS TRANSACCIONES	0.00	0.00	0.00	0.00
4.1.1.4	IMPUESTOS AL COMERCIO EXTERIOR	0.00	0.00	0.00	0.00
4.1.1.5	IMPUESTOS SOBRE NÓMINAS Y ASIMILABLES	0.00	0.00	0.00	0.00
4.1.1.6	IMPUESTOS ECOLÓGICOS	0.00	0.00	0.00	0.00
4.1.1.7	ACCESORIOS DE IMPUESTOS	0.00	0.00	0.00	0.00
4.1.1.8	IMPUESTOS NO COMPRENDIDOS EN LA LEY DE INGRESOS VIGENTE, CAUSADOS EN EJERCICIOS FISCALES ANTERIORES PENDIENTES DE LIQUIDACIÓN O PAGO	0.00	0.00	0.00	0.00
4.1.1.9	OTROS IMPUESTOS	0.00	0.00	0.00	0.00
4.1.2	CUOTAS Y APORTACIONES DE SEGURIDAD SOCIAL	0.00	0.00	0.00	0.00
4.1.2.1	APORTACIONES PARA FONDOS DE VIVIENDA	0.00	0.00	0.00	0.00
4.1.2.2	CUOTAS PARA LA SEGURIDAD SOCIAL	0.00	0.00	0.00	0.00
4.1.2.3	CUOTAS DE AHORRO PARA EL RETIRO	0.00	0.00	0.00	0.00
4.1.2.4	ACCESORIOS DE CUOTAS Y APORTACIONES DE SEGURIDAD SOCIAL	0.00	0.00	0.00	0.00
4.1.2.9	OTRAS CUOTAS Y APORTACIONES PARA LA SEGURIDAD SOCIAL	0.00	0.00	0.00	0.00
4.1.3	CONTRIBUCIONES DE MEJORAS	0.00	0.00	0.00	0.00
4.1.3.1	CONTRIBUCIONES DE MEJORAS POR OBRAS PÚBLICAS	0.00	0.00	0.00	0.00
4.1.3.2	CONTRIBUCIONES DE MEJORAS NO COMPRENDIDAS EN LA LEY DE INGRESOS VIGENTE, CAUSADAS EN EJERCICIOS FISCALES ANTERIORES PENDIENTES DE LIQUIDACIÓN O PAGO	0.00	0.00	0.00	0.00
4.1.4	DERECHOS	0.00	0.00	0.00	0.00
4.1.4.1	DERECHOS POR EL USO, GOCE, APROVECHAMIENTO O EXPLOTACIÓN DE BIENES DE DOMINIO PÚBLICO	0.00	0.00	0.00	0.00
4.1.4.2	DERECHOS A LOS HIDROCARBUROS (DEROGADA)	0.00	0.00	0.00	0.00

4.1.4.3	DERECHOS POR PRESTACIÓN DE SERVICIOS	0.00	0.00	0.00	0.00
4.1.4.4	ACCESORIOS DE DERECHOS	0.00	0.00	0.00	0.00
4.1.4.5	DERECHOS NO COMPRENDIDOS EN LA LEY DE INGRESOS VIGENTE, CAUSADOS EN EJERCICIOS FISCALES ANTERIORES PENDIENTES DE LIQUIDACIÓN O PAGO	0.00	0.00	0.00	0.00
4.1.4.9	OTROS DERECHOS	0.00	0.00	0.00	0.00
4.1.5	PRODUCTOS	0.00	0.00	0.00	0.00
4.1.5.1	PRODUCTOS	0.00	0.00	0.00	0.00
4.1.5.2	ENAJENACIÓN DE BIENES MUEBLES NO SUJETOS A SER INVENTARIADOS (DEROGADA)	0.00	0.00	0.00	0.00
4.1.5.3	ACCESORIOS DE PRODUCTOS (DEROGADA)	0.00	0.00	0.00	0.00
4.1.5.4	PRODUCTOS NO COMPRENDIDOS EN LA LEY DE INGRESOS VIGENTE, CAUSADOS EN EJERCICIOS FISCALES ANTERIORES PENDIENTES DE LIQUIDACIÓN O PAGO	0.00	0.00	0.00	0.00
4.1.5.9	OTROS PRODUCTOS QUE GENERAN INGRESOS CORRIENTES (DEROGADA)	0.00	0.00	0.00	0.00
4.1.6	APROVECHAMIENTOS	0.00	1,850.00	1,850.00	0.00
4.1.6.1	INCENTIVOS DERIVADOS DE LA COLABORACIÓN FISCAL (DEROGADA)	0.00	0.00	0.00	0.00
4.1.6.2	MULTAS	0.00	0.00	0.00	0.00
4.1.6.3	INDEMNIZACIONES	0.00	0.00	0.00	0.00
4.1.6.4	REINTEGROS	0.00	0.00	0.00	0.00
4.1.6.5	APROVECHAMIENTOS PROVENIENTES DE OBRAS PÚBLICAS	0.00	0.00	0.00	0.00
4.1.6.6	APROVECHAMIENTOS NO COMPRENDIDOS EN LA LEY DE INGRESOS VIGENTE, CAUSADOS EN EJERCICIOS FISCALES ANTERIORES PENDIENTES DE LIQUIDACIÓN O PAGO	0.00	0.00	0.00	0.00
4.1.6.7	APROVECHAMIENTOS POR APORTACIONES Y COOPERACIONES (DEROGADA)	0.00	0.00	0.00	0.00
4.1.6.8	ACCESORIOS DE APROVECHAMIENTOS	0.00	0.00	0.00	0.00
4.1.6.9	OTROS APROVECHAMIENTOS	0.00	1,850.00	1,850.00	0.00
4.1.7	INGRESOS POR VENTA DE BIENES Y PRESTACIÓN DE SERVICIOS	0.00	2,525,696.18	2,525,696.18	0.00
4.1.7.1	INGRESOS POR VENTA DE BIENES Y PRESTACIÓN DE SERVICIOS DE INSTITUCIONES PÚBLICAS DE SEGURIDAD SOCIAL	0.00	0.00	0.00	0.00
4.1.7.2	INGRESOS POR VENTA DE BIENES Y PRESTACIÓN DE SERVICIOS DE EMPRESAS PRODUCTIVAS DEL ESTADO	0.00	0.00	0.00	0.00
4.1.7.3	INGRESOS POR VENTA DE BIENES Y PRESTACIÓN DE SERVICIOS DE ENTIDADES PARAESTATALES Y FIDEICOMISOS NO E	0.00	2,525,696.18	2,525,696.18	0.00
4.1.7.4	INGRESOS POR VENTA DE BIENES Y PRESTACIÓN DE SERVICIOS DE ENTIDADES PARAESTATALES EMPRESARIALES NO F	0.00	0.00	0.00	0.00
4.1.7.5	INGRESOS POR VENTA DE BIENES Y PRESTACIÓN DE SERVICIOS DE ENTIDADES PARAESTATALES EMPRESARIALES FINA	0.00	0.00	0.00	0.00
4.1.7.6	INGRESOS POR VENTA DE BIENES Y PRESTACIÓN DE SERVICIOS DE ENTIDADES PARAESTATALES EMPRESARIALES FINA	0.00	0.00	0.00	0.00
4.1.7.7	INGRESOS POR VENTA DE BIENES Y PRESTACIÓN DE SERVICIOS DE FIDEICOMISOS FINANCIEROS PÚBLICOS CON PARTIC	0.00	0.00	0.00	0.00
4.1.7.8	INGRESOS POR VENTA DE BIENES Y PRESTACIÓN DE SERVICIOS DE LOS PODERES LEGISLATIVO Y JUDICIAL, Y DE LOS O	0.00	0.00	0.00	0.00
4.1.9	INGRESOS NO COMPRENDIDOS EN LAS FRACCIONES DE LA LEY DE INGRESOS CAUSADOS EN EJERCICIOS FISCALES AN	0.00	0.00	0.00	0.00
4.1.9.1	IMPUESTOS NO COMPRENDIDOS EN LAS FRACCIONES DE LA LEY DE INGRESOS CAUSADOS EN EJERCICIOS FISCALES AN	0.00	0.00	0.00	0.00
4.1.9.2	CONTRIBUCIONES DE MEJORAS, DERECHOS, PRODUCTOS Y APROVECHAMIENTOS NO COMPRENDIDOS EN LAS FRACCIO	0.00	0.00	0.00	0.00
4.2	PARTICIPACIONES, APORTACIONES, CONVENIOS, INCENTIVOS DERIVADOS DE LA COLABORACIÓN FISCAL, FONDOS DISTINTOS DE APORTACIONES, TRANSFERENCIAS, ASIGNACIONES, SUBSIDIOS Y SUBVENCIONES, Y PENSIONES Y JUBILACIONES	0.00	19,975,176.96	19,975,176.96	0.00
4.2.1	PARTICIPACIONES, APORTACIONES, CONVENIOS, INCENTIVOS DERIVADOS DE LA COLABORACIÓN FISCAL Y FONDOS DISTINTOS DE APORTACIONES	0.00	19,975,176.96	19,975,176.96	0.00
4.2.1.1	PARTICIPACIONES	0.00	0.00	0.00	0.00
4.2.1.2	APORTACIONES	0.00	0.00	0.00	0.00
4.2.1.3	CONVENIOS	0.00	19,975,176.96	19,975,176.96	0.00
4.2.1.4	INCENTIVOS DERIVADOS DE LA COLABORACIÓN FISCAL	0.00	0.00	0.00	0.00
4.2.1.5	FONDOS DISTINTOS DE APORTACIONES	0.00	0.00	0.00	0.00
4.2.2	TRANSFERENCIAS, ASIGNACIONES, SUBSIDIOS Y SUBVENCIONES, Y PENSIONES Y JUBILACIONES	0.00	0.00	0.00	0.00
4.2.2.1	TRANSFERENCIAS Y ASIGNACIONES	0.00	0.00	0.00	0.00
4.2.2.2	TRANSFERENCIAS DEL SECTOR PÚBLICO (DEROGADA)	0.00	0.00	0.00	0.00
4.2.2.3	SUBSIDIOS Y SUBVENCIONES	0.00	0.00	0.00	0.00

4.2.2.4	AYUDAS SOCIALES (DEROGADA)	0.00	0.00	0.00	0.00
4.2.2.5	PENSIONES Y JUBILACIONES	0.00	0.00	0.00	0.00
4.2.2.6	TRANSFERENCIAS DEL EXTERIOR (DEROGADA)	0.00	0.00	0.00	0.00
4.2.2.7	TRANSFERENCIAS DEL FONDO MEXICANO DEL PETRÓLEO PARA LA ESTABILIZACIÓN Y EL DESARROLLO	0.00	0.00	0.00	0.00
4.3	OTROS INGRESOS Y BENEFICIOS	0.00	392.61	392.61	0.00
4.3.1	INGRESOS FINANCIEROS	0.00	391.66	391.66	0.00
4.3.1.1	INTERESES GANADOS DE TÍTULOS, VALORES Y DEMÁS INSTRUMENTOS FINANCIEROS	0.00	391.66	391.66	0.00
4.3.1.9	OTROS INGRESOS FINANCIEROS	0.00	0.00	0.00	0.00
4.3.2	INCREMENTO POR VARIACIÓN DE INVENTARIOS	0.00	0.00	0.00	0.00
4.3.2.1	INCREMENTO POR VARIACIÓN DE INVENTARIOS DE MERCANCÍAS PARA VENTA	0.00	0.00	0.00	0.00
4.3.2.2	INCREMENTO POR VARIACIÓN DE INVENTARIOS DE MERCANCÍAS TERMINADAS	0.00	0.00	0.00	0.00
4.3.2.3	INCREMENTO POR VARIACIÓN DE INVENTARIOS DE MERCANCÍAS EN PROCESO DE ELABORACIÓN	0.00	0.00	0.00	0.00
4.3.2.4	INCREMENTO POR VARIACIÓN DE INVENTARIOS DE MATERIAS PRIMAS, MATERIALES Y SUMINISTROS PARA PRODUCCIÓN	0.00	0.00	0.00	0.00
4.3.2.5	INCREMENTO POR VARIACIÓN DE ALMACÉN DE MATERIAS PRIMAS, MATERIALES Y SUMINISTROS DE CONSUMO	0.00	0.00	0.00	0.00
4.3.3	DISMINUCIÓN DEL EXCESO DE ESTIMACIONES POR PÉRDIDA O DETERIORO U OBSOLESCENCIA	0.00	0.00	0.00	0.00
4.3.3.1	DISMINUCIÓN DEL EXCESO DE ESTIMACIONES POR PÉRDIDA O DETERIORO U OBSOLESCENCIA	0.00	0.00	0.00	0.00
4.3.4	DISMINUCIÓN DEL EXCESO DE PROVISIONES	0.00	0.00	0.00	0.00
4.3.4.1	DISMINUCIÓN DEL EXCESO DE PROVISIONES	0.00	0.00	0.00	0.00
4.3.9	OTROS INGRESOS Y BENEFICIOS VARIOS	0.00	0.95	0.95	0.00
4.3.9.1	OTROS INGRESOS DE EJERCICIOS ANTERIORES (DEROGADA)	0.00	0.00	0.00	0.00
4.3.9.2	BONIFICACIONES Y DESCUENTOS OBTENIDOS	0.00	0.00	0.00	0.00
4.3.9.3	DIFERENCIAS POR TIPO DE CAMBIO A FAVOR	0.00	0.00	0.00	0.00
4.3.9.4	DIFERENCIAS DE COTIZACIONES A FAVOR EN VALORES NEGOCIABLES	0.00	0.00	0.00	0.00
4.3.9.5	RESULTADO POR POSICIÓN MONETARIA	0.00	0.00	0.00	0.00
4.3.9.6	UTILIDADES POR PARTICIPACIÓN PATRIMONIAL	0.00	0.00	0.00	0.00
4.3.9.7	DIFERENCIAS POR REESTRUCTURACIÓN DE DEUDA PÚBLICA A FAVOR	0.00	0.00	0.00	0.00
4.3.9.9	OTROS INGRESOS Y BENEFICIOS VARIOS	0.00	0.95	0.95	0.00
5	GASTOS Y OTRAS PERDIDAS	0.00	22,138,356.05	22,138,356.05	0.00
5.1	GASTOS DE FUNCIONAMIENTO	0.00	21,885,960.69	21,885,960.69	0.00
5.1.1	SERVICIOS PERSONALES	0.00	17,127,603.32	17,127,603.32	0.00
5.1.1.1	REMUNERACIONES AL PERSONAL DE CARÁCTER PERMANENTE	0.00	9,982,329.74	9,982,329.74	0.00
5.1.1.2	REMUNERACIONES AL PERSONAL DE CARÁCTER TRANSITORIO	0.00	151,801.46	151,801.46	0.00
5.1.1.3	REMUNERACIONES ADICIONALES Y ESPECIALES	0.00	3,035,077.41	3,035,077.41	0.00
5.1.1.4	SEGURIDAD SOCIAL	0.00	1,946,152.33	1,946,152.33	0.00
5.1.1.5	OTRAS PRESTACIONES SOCIALES Y ECONÓMICAS	0.00	944,155.99	944,155.99	0.00
5.1.1.6	PAGO DE ESTÍMULOS A SERVIDORES PÚBLICOS	0.00	1,068,086.39	1,068,086.39	0.00
5.1.2	MATERIALES Y SUMINISTROS	0.00	1,668,341.14	1,668,341.14	0.00
5.1.2.1	MATERIALES DE ADMINISTRACIÓN, EMISIÓN DE DOCUMENTOS Y ARTÍCULOS OFICIALES	0.00	409,957.73	409,957.73	0.00
5.1.2.2	ALIMENTOS Y UTENSILIOS	0.00	66,514.96	66,514.96	0.00
5.1.2.3	MATERIAS PRIMAS Y MATERIALES DE PRODUCCIÓN Y COMERCIALIZACIÓN	0.00	8,138.58	8,138.58	0.00
5.1.2.4	MATERIALES Y ARTÍCULOS DE CONSTRUCCIÓN Y DE REPARACIÓN	0.00	287,072.63	287,072.63	0.00
5.1.2.5	PRODUCTOS QUÍMICOS, FARMACÉUTICOS Y DE LABORATORIO	0.00	69,320.53	69,320.53	0.00
5.1.2.6	COMBUSTIBLES, LUBRICANTES Y ADITIVOS	0.00	384,277.64	384,277.64	0.00
5.1.2.7	VESTUARIO, BLANCOS, PRENDAS DE PROTECCIÓN Y ARTÍCULOS DEPORTIVOS	0.00	223,209.46	223,209.46	0.00
5.1.2.8	MATERIALES Y SUMINISTROS PARA SEGURIDAD	0.00	0.00	0.00	0.00

5.1.2.9	HERRAMIENTAS, REFACCIONES Y ACCESORIOS MENORES	0.00	219,849.61	219,849.61	0.00
5.1.3	SERVICIOS GENERALES	0.00	3,090,016.23	3,090,016.23	0.00
5.1.3.1	SERVICIOS BÁSICOS	0.00	336,515.41	336,515.41	0.00
5.1.3.2	SERVICIOS DE ARRENDAMIENTO	0.00	188,177.52	188,177.52	0.00
5.1.3.3	SERVICIOS PROFESIONALES, CIENTÍFICOS Y TÉCNICOS Y OTROS SERVICIOS	0.00	769,362.34	769,362.34	0.00
5.1.3.4	SERVICIOS FINANCIEROS, BANCARIOS Y COMERCIALES	0.00	81,738.36	81,738.36	0.00
5.1.3.5	SERVICIOS DE INSTALACIÓN, REPARACIÓN, MANTENIMIENTO Y CONSERVACIÓN	0.00	825,577.05	825,577.05	0.00
5.1.3.6	SERVICIOS DE COMUNICACIÓN SOCIAL Y PUBLICIDAD	0.00	106,609.20	106,609.20	0.00
5.1.3.7	SERVICIOS DE TRASLADO Y VIÁTICOS	0.00	111,715.94	111,715.94	0.00
5.1.3.8	SERVICIOS OFICIALES	0.00	371,368.41	371,368.41	0.00
5.1.3.9	OTROS SERVICIOS GENERALES	0.00	298,952.00	298,952.00	0.00
5.2	TRANSFERENCIAS, ASIGNACIONES, SUBSIDIOS Y OTRAS AYUDAS	0.00	252,395.36	252,395.36	0.00
5.2.1	TRANSFERENCIAS INTERNAS Y ASIGNACIONES AL SECTOR PÚBLICO	0.00	0.00	0.00	0.00
5.2.1.1	ASIGNACIONES AL SECTOR PÚBLICO	0.00	0.00	0.00	0.00
5.2.1.2	TRANSFERENCIAS INTERNAS AL SECTOR PÚBLICO	0.00	0.00	0.00	0.00
5.2.2	TRANSFERENCIAS AL RESTO DEL SECTOR PÚBLICO	0.00	0.00	0.00	0.00
5.2.2.1	TRANSFERENCIAS A ENTIDADES PARAESTATALES	0.00	0.00	0.00	0.00
5.2.2.2	TRANSFERENCIAS A ENTIDADES FEDERATIVAS Y MUNICIPIOS	0.00	0.00	0.00	0.00
5.2.3	SUBSIDIOS Y SUBVENCIONES	0.00	0.00	0.00	0.00
5.2.3.1	SUBSIDIOS	0.00	0.00	0.00	0.00
5.2.3.2	SUBVENCIONES	0.00	0.00	0.00	0.00
5.2.4	AYUDAS SOCIALES	0.00	252,395.36	252,395.36	0.00
5.2.4.1	AYUDAS SOCIALES A PERSONAS	0.00	13,700.36	13,700.36	0.00
5.2.4.2	BECAS	0.00	238,695.00	238,695.00	0.00
5.2.4.3	AYUDAS SOCIALES A INSTITUCIONES	0.00	0.00	0.00	0.00
5.2.4.4	AYUDAS SOCIALES POR DESASTRES NATURALES Y OTROS SINIESTROS	0.00	0.00	0.00	0.00
5.2.5	PENSIONES Y JUBILACIONES	0.00	0.00	0.00	0.00
5.2.5.1	PENSIONES	0.00	0.00	0.00	0.00
5.2.5.2	JUBILACIONES	0.00	0.00	0.00	0.00
5.2.5.9	OTRAS PENSIONES Y JUBILACIONES	0.00	0.00	0.00	0.00
5.2.6	TRANSFERENCIAS A FIDEICOMISOS, MANDATOS Y CONTRATOS ANÁLOGOS	0.00	0.00	0.00	0.00
5.2.6.1	TRANSFERENCIAS A FIDEICOMISOS, MANDATOS Y CONTRATOS ANÁLOGOS AL GOBIERNO	0.00	0.00	0.00	0.00
5.2.6.2	TRANSFERENCIAS A FIDEICOMISOS, MANDATOS Y CONTRATOS ANÁLOGOS A ENTIDADES PARAESTATALES	0.00	0.00	0.00	0.00
5.2.7	TRANSFERENCIAS A LA SEGURIDAD SOCIAL	0.00	0.00	0.00	0.00
5.2.7.1	TRANSFERENCIAS POR OBLIGACIONES DE LEY	0.00	0.00	0.00	0.00
5.2.8	DONATIVOS	0.00	0.00	0.00	0.00
5.2.8.1	DONATIVOS A INSTITUCIONES SIN FINES DE LUCRO	0.00	0.00	0.00	0.00
5.2.8.2	DONATIVOS A ENTIDADES FEDERATIVAS Y MUNICIPIOS	0.00	0.00	0.00	0.00
5.2.8.3	DONATIVOS A FIDEICOMISO, MANDATOS Y CONTRATOS ANÁLOGOS PRIVADOS	0.00	0.00	0.00	0.00
5.2.8.4	DONATIVOS A FIDEICOMISO, MANDATOS Y CONTRATOS ANÁLOGOS ESTATALES	0.00	0.00	0.00	0.00
5.2.8.5	DONATIVOS INTERNACIONALES	0.00	0.00	0.00	0.00
5.2.9	TRANSFERENCIAS AL EXTERIOR	0.00	0.00	0.00	0.00
5.2.9.1	TRANSFERENCIAS AL EXTERIOR A GOBIERNOS EXTRANJEROS Y ORGANISMOS INTERNACIONALES	0.00	0.00	0.00	0.00
5.2.9.2	TRANSFERENCIAS AL SECTOR PRIVADO EXTERNO	0.00	0.00	0.00	0.00

5.3	PARTICIPACIONES Y APORTACIONES	0.00	0.00	0.00	0.00
5.3.1	PARTICIPACIONES	0.00	0.00	0.00	0.00
5.3.1.1	PARTICIPACIONES DE LA FEDERACIÓN A ENTIDADES FEDERATIVAS Y MUNICIPIOS	0.00	0.00	0.00	0.00
5.3.1.2	PARTICIPACIONES DE LAS ENTIDADES FEDERATIVAS A LOS MUNICIPIOS	0.00	0.00	0.00	0.00
5.3.2	APORTACIONES	0.00	0.00	0.00	0.00
5.3.2.1	APORTACIONES DE LA FEDERACIÓN A ENTIDADES FEDERATIVAS Y MUNICIPIOS	0.00	0.00	0.00	0.00
5.3.2.2	APORTACIONES DE LAS ENTIDADES FEDERATIVAS A LOS MUNICIPIOS	0.00	0.00	0.00	0.00
5.3.3	CONVENIOS	0.00	0.00	0.00	0.00
5.3.3.1	CONVENIOS DE REASIGNACIÓN	0.00	0.00	0.00	0.00
5.3.3.2	CONVENIOS DE DESCENTRALIZACIÓN Y OTROS	0.00	0.00	0.00	0.00
5.4	INTERESES, COMISIONES Y OTROS GASTOS DE LA DEUDA PUBLICA	0.00	0.00	0.00	0.00
5.4.1	INTERESES DE LA DEUDA PÚBLICA	0.00	0.00	0.00	0.00
5.4.1.1	INTERESES DE LA DEUDA PÚBLICA INTERNA	0.00	0.00	0.00	0.00
5.4.1.2	INTERESES DE LA DEUDA PÚBLICA EXTERNA	0.00	0.00	0.00	0.00
5.4.2	COMISIONES DE LA DEUDA PÚBLICA	0.00	0.00	0.00	0.00
5.4.2.1	COMISIONES DE LA DEUDA PÚBLICA INTERNA	0.00	0.00	0.00	0.00
5.4.2.2	COMISIONES DE LA DEUDA PÚBLICA EXTERNA	0.00	0.00	0.00	0.00
5.4.3	GASTOS DE LA DEUDA PÚBLICA	0.00	0.00	0.00	0.00
5.4.3.1	GASTOS DE LA DEUDA PÚBLICA INTERNA	0.00	0.00	0.00	0.00
5.4.3.2	GASTOS DE LA DEUDA PÚBLICA EXTERNA	0.00	0.00	0.00	0.00
5.4.4	COSTO POR COBERTURAS	0.00	0.00	0.00	0.00
5.4.4.1	COSTO POR COBERTURAS	0.00	0.00	0.00	0.00
5.4.5	APOYOS FINANCIEROS	0.00	0.00	0.00	0.00
5.4.5.1	APOYOS FINANCIEROS A INTERMEDIARIOS	0.00	0.00	0.00	0.00
5.4.5.2	APOYO FINANCIEROS A AHORRADORES Y DEUDORES DEL SISTEMA FINANCIERO NACIONAL	0.00	0.00	0.00	0.00
5.5	OTROS GASTOS Y PERDIDAS EXTRAORDINARIAS	0.00	0.00	0.00	0.00
5.5.1	ESTIMACIONES, DEPRECIACIONES, DETERIOROS, OBSOLESCENCIA Y AMORTIZACIONES	0.00	0.00	0.00	0.00
5.5.1.1	ESTIMACIONES POR PÉRDIDA O DETERIORO DE ACTIVOS CIRCULANTES	0.00	0.00	0.00	0.00
5.5.1.2	ESTIMACIONES POR PÉRDIDA O DETERIORO DE ACTIVO NO CIRCULANTE	0.00	0.00	0.00	0.00
5.5.1.3	DEPRECIACIÓN DE BIENES INMUEBLES	0.00	0.00	0.00	0.00
5.5.1.4	DEPRECIACIÓN DE INFRAESTRUCTURA	0.00	0.00	0.00	0.00
5.5.1.5	DEPRECIACIÓN DE BIENES MUEBLES	0.00	0.00	0.00	0.00
5.5.1.6	DETERIORO DE LOS ACTIVOS BIOLÓGICOS	0.00	0.00	0.00	0.00
5.5.1.7	AMORTIZACIÓN DE ACTIVOS INTANGIBLES	0.00	0.00	0.00	0.00
5.5.1.8	DISMINUCIÓN DE BIENES POR PÉRDIDA, OBSOLESCENCIA Y DETERIORO	0.00	0.00	0.00	0.00
5.5.2	PROVISIONES	0.00	0.00	0.00	0.00
5.5.2.1	PROVISIONES DE PASIVOS A CORTO PLAZO	0.00	0.00	0.00	0.00
5.5.2.2	PROVISIONES DE PASIVOS A LARGO PLAZO	0.00	0.00	0.00	0.00
5.5.3	DISMINUCIÓN DE INVENTARIOS	0.00	0.00	0.00	0.00
5.5.3.1	DISMINUCIÓN DE INVENTARIOS DE MERCANCIAS PARA VENTA	0.00	0.00	0.00	0.00
5.5.3.2	DISMINUCIÓN DE INVENTARIOS DE MERCANCIAS TERMINADAS	0.00	0.00	0.00	0.00
5.5.3.3	DISMINUCIÓN DE INVENTARIOS DE MERCANCIAS EN PROCESO DE ELABORACIÓN	0.00	0.00	0.00	0.00
5.5.3.4	DISMINUCIÓN DE INVENTARIOS DE MATERIAS PRIMAS, MATERIALES Y SUMINISTROS PARA PRODUCCIÓN	0.00	0.00	0.00	0.00
5.5.3.5	DISMINUCIÓN DE ALMACÉN DE MATERIALES Y SUMINISTROS DE CONSUMO	0.00	0.00	0.00	0.00

5.5.4	AUMENTO POR INSUFICIENCIA DE ESTIMACIONES POR PÉRDIDA O DETERIORO U OBSOLESCENCIA	0.00	0.00	0.00	0.00
5.5.4.1	AUMENTO POR INSUFICIENCIA DE ESTIMACIONES POR PÉRDIDA O DETERIORO U OBSOLESCENCIA	0.00	0.00	0.00	0.00
5.5.5	AUMENTO POR INSUFICIENCIA DE PROVISIONES	0.00	0.00	0.00	0.00
5.5.5.1	AUMENTO POR INSUFICIENCIA DE PROVISIONES	0.00	0.00	0.00	0.00
5.5.9	OTROS GASTOS	0.00	0.00	0.00	0.00
5.5.9.1	GASTOS DE EJERCICIOS ANTERIORES	0.00	0.00	0.00	0.00
5.5.9.2	PÉRDIDAS POR RESPONSABILIDADES	0.00	0.00	0.00	0.00
5.5.9.3	BONIFICACIONES Y DESCUENTOS OTORGADOS	0.00	0.00	0.00	0.00
5.5.9.4	DIFERENCIAS POR TIPO DE CAMBIO NEGATIVAS	0.00	0.00	0.00	0.00
5.5.9.5	DIFERENCIAS DE COTIZACIONES NEGATIVAS EN VALORES NEGOCIABLES	0.00	0.00	0.00	0.00
5.5.9.6	RESULTADO POR POSICIÓN MONETARIA	0.00	0.00	0.00	0.00
5.5.9.7	PÉRDIDAS POR PARTICIPACIÓN PATRIMONIAL	0.00	0.00	0.00	0.00
5.5.9.8	DIFERENCIAS POR REESTRUCTURACIÓN DE DEUDA PÚBLICA NEGATIVAS	0.00	0.00	0.00	0.00
5.5.9.9	OTROS GASTOS VARIOS	0.00	0.00	0.00	0.00
5.6	INVERSIÓN PÚBLICA	0.00	0.00	0.00	0.00
5.6.1	INVERSIÓN PÚBLICA NO CAPITALIZABLE	0.00	0.00	0.00	0.00
5.6.1.1	CONSTRUCCIÓN EN BIENES NO CAPITALIZABLE	0.00	0.00	0.00	0.00
7	CUENTAS DE ORDEN CONTABLES	0.00	118,940.00	118,940.00	0.00
7.1	VALORES	0.00	0.00	0.00	0.00
7.1.1	VALORES EN CUSTODIA	0.00	0.00	0.00	0.00
7.1.2	CUSTODIA DE VALORES	0.00	0.00	0.00	0.00
7.1.3	INSTRUMENTOS DE CRÉDITO PRESTADOS A FORMADORES DE MERCADO	0.00	0.00	0.00	0.00
7.1.4	PRÉSTAMO DE INSTRUMENTOS DE CRÉDITO A FORMADORES DE MERCADO Y SU GARANTÍA	0.00	0.00	0.00	0.00
7.1.5	INSTRUMENTOS DE CRÉDITO RECIBIDOS EN GARANTÍA DE LOS FORMADORES DE MERCADO	0.00	0.00	0.00	0.00
7.1.6	GARANTÍA DE CRÉDITOS RECIBIDOS DE LOS FORMADORES DE MERCADO	0.00	0.00	0.00	0.00
7.2	EMISION DE OBLIGACIONES	0.00	0.00	0.00	0.00
7.2.1	AUTORIZACIÓN PARA LA EMISIÓN DE BONOS, TÍTULOS Y VALORES DE LA DEUDA PÚBLICA INTERNA	0.00	0.00	0.00	0.00
7.2.2	AUTORIZACIÓN PARA LA EMISIÓN DE BONOS, TÍTULOS Y VALORES DE LA DEUDA PÚBLICA EXTERNA	0.00	0.00	0.00	0.00
7.2.3	EMISIONES AUTORIZADAS DE LA DEUDA PÚBLICA INTERNA Y EXTERNA	0.00	0.00	0.00	0.00
7.2.4	SUSCRIPCIÓN DE CONTRATOS DE PRÉSTAMOS Y OTRAS OBLIGACIONES DE LA DEUDA PÚBLICA INTERNA	0.00	0.00	0.00	0.00
7.2.5	SUSCRIPCIÓN DE CONTRATOS DE PRÉSTAMOS Y OTRAS OBLIGACIONES DE LA DEUDA PÚBLICA EXTERNA	0.00	0.00	0.00	0.00
7.2.6	CONTRATOS DE PRÉSTAMOS Y OTRAS OBLIGACIONES DE LA DEUDA PÚBLICA INTERNA Y EXTERNA	0.00	0.00	0.00	0.00
7.3	AVALES Y GARANTIAS	0.00	0.00	0.00	0.00
7.3.1	AVALES AUTORIZADOS	0.00	0.00	0.00	0.00
7.3.2	AVALES FIRMADOS	0.00	0.00	0.00	0.00
7.3.3	FIANZAS Y GARANTÍAS RECIBIDAS POR DEUDAS A COBRAR	0.00	0.00	0.00	0.00
7.3.4	FIANZAS Y GARANTÍAS RECIBIDAS	0.00	0.00	0.00	0.00
7.3.5	FIANZAS OTORGADAS PARA RESPALDAR OBLIGACIONES NO FISCALES DEL GOBIERNO	0.00	0.00	0.00	0.00
7.3.6	FIANZAS OTORGADAS DEL GOBIERNO PARA RESPALDAR OBLIGACIONES NO FISCALES	0.00	0.00	0.00	0.00
7.4	JUICIOS	0.00	0.00	0.00	0.00
7.4.1	DEMANDAS JUDICIAL EN PROCESO DE RESOLUCIÓN	0.00	0.00	0.00	0.00
7.4.2	RESOLUCIÓN DE DEMANDAS EN PROCESO JUDICIAL	0.00	0.00	0.00	0.00
7.5	INVERSION MEDIANTE PROYECTOS PARA PRESTACION DE SERVICIOS (PPS) Y SIMILARES	0.00	0.00	0.00	0.00
7.5.1	CONTRATOS PARA INVERSIÓN MEDIANTE PROYECTOS PARA PRESTACIÓN DE SERVICIOS (PPS) Y SIMILARES	0.00	0.00	0.00	0.00

7.5.2	INVERSIÓN PÚBLICA CONTRATADA MEDIANTE PROYECTOS PARA PRESTACIÓN DE SERVICIOS (PPS) Y SIMILARES	0.00	0.00	0.00	0.00
7.6	BIENES EN CONCESIONADOS O EN COMODATO	0.00	0.00	0.00	0.00
7.6.1	BIENES BAJO CONTRATO EN CONCESIÓN	0.00	0.00	0.00	0.00
7.6.2	CONTRATO DE CONCESIÓN POR BIENES	0.00	0.00	0.00	0.00
7.6.3	BIENES BAJO CONTRATO EN COMODATO	0.00	0.00	0.00	0.00
7.7	Deudores Diversos	0.00	118,940.00	118,940.00	0.00
7.7.1	Deudores Por Subsidios	49,346,863.41	0.00	0.00	49,346,863.41
7.7.1.1	Deudores Por Subsidios	49,346,863.41	0.00	0.00	49,346,863.41
7.7.2	Deudores Alumnos	263,717.00	73,300.00	45,640.00	291,377.00
7.7.2.1	Deudores Alumnos	263,717.00	73,300.00	45,640.00	291,377.00
7.7.3	Adeudos Pendientes Por Recuperar-Alumnos	263,717.00	45,640.00	73,300.00	291,377.00
7.7.3.1	Adeudos Pendientes Por Recuperar-Alumnos	263,717.00	45,640.00	73,300.00	291,377.00
7.7.4	Deudores Por Ministración	49,346,863.41	0.00	0.00	49,346,863.41
7.7.4.1	Deudores Por Ministración	49,346,863.41	0.00	0.00	49,346,863.41

Bajo protesta de decir verdad declaramos que los Estados Financieros y sus notas, son razonablemente correctos y son responsabilidad del emisor.

INSTITUTO TECNOLOGICO SUPERIOR DE SAN PEDRO DE LAS COLONIAS

Balanza de Comprobación

Del 01 de enero al 30 de junio de 2022

(Cifras en Pesos)

CUENTA CONTABLE	SALDO INICIAL	CARGOS	ABONOS	SALDO FINAL
CUENTAS DE ORDEN PRESUPUESTARIAS	0.00	283,072,061.78	283,072,061.78	0.00
LEY DE INGRESOS	0.00	92,209,282.50	92,209,282.50	0.00
LEY DE INGRESOS ESTIMADA	0.00	46,993,824.00	0.00	46,993,824.00
LEY DE INGRESOS POR EJECUTAR	0.00	22,503,115.75	47,246,991.00	24,743,875.25
MODIFICACIONES A LA LEY DE INGRESOS ESTIMADA	0.00	253,167.00	0.00	253,167.00
LEY DE INGRESOS DEVENGADA	0.00	22,459,175.75	22,503,115.75	43,940.00
LEY DE INGRESOS RECAUDADA	0.00	0.00	22,459,175.75	22,459,175.75
PRESUPUESTO DE EGRESOS	0.00	190,862,779.28	190,862,779.28	0.00
PRESUPUESTO DE EGRESOS APROBADO	0.00	0.00	46,993,824.00	46,993,824.00
PRESUPUESTO DE EGRESOS POR EJERCER	0.00	75,562,957.68	50,622,025.09	24,940,932.59
MODIFICACIONES AL PRESUPUESTO DE EGRESOS APROBADO	0.00	28,309,459.09	28,569,133.68	259,674.59
PRESUPUESTO DE EGRESOS COMPROMETIDO	0.00	22,312,566.00	22,266,272.80	46,293.20
PRESUPUESTO DE EGRESOS DEVENGADO	0.00	22,266,272.80	22,266,272.80	0.00
PRESUPUESTO DE EGRESOS EJERCIDO	0.00	22,266,272.80	20,145,250.91	2,121,021.89
PRESUPUESTO DE EGRESOS PAGADO	0.00	20,145,250.91	0.00	20,145,250.91

Bajo protesta de decir verdad declaramos que los Estados Financieros y sus notas, son razonablemente correctos y son responsabilidad del emisor.



C.P. VICENTE MIRELES S.

CONTADORES Y AUDITORES

Dictamen Contable

CP. JOSÉ GILBERTO FERNIZA GARZA

DIRECTOR GENERAL DEL INSTITUTO TECNOLÓGICO SUPERIOR DE SAN PEDRO DE LAS COLONIAS

C. TERESA GUAJARDO BERLANGA

SECRETARIA DE FISCALIZACIÓN Y RENDICIÓN DE CUENTAS DE COAHUILA

C. DIP. EDUARDO OLMOS CASTRO

PRESIDENTE DE LA JUNTA DE GOBIERNO DEL H. CONGRESO DEL ESTADO DE COAHUILA

Hemos auditado los estados financieros del INSTITUTO TECNOLÓGICO SUPERIOR DE SAN PEDRO DE LAS COLONIAS, que comprenden el estado de situación financiera e informe sobre pasivos contingentes al 30 de junio de 2022, el estado de actividades, estado de variación en la hacienda pública, estado de cambios en la situación financiera, estado de flujos de efectivo, estado analítico del activo, estado analítico de la deuda y otros pasivos, correspondientes al ejercicio terminado en dicha fecha, así como las notas explicativas de los estados financieros (desglose, memoria y gestión administrativa) que incluyen un resumen de las políticas contables significativas.

En nuestra opinión, los estados financieros contables adjuntos presentan razonablemente, en todos los aspectos materiales, la situación financiera del ente público al 30 de junio de 2022, así como de sus resultados, flujos de efectivo y la demás información contable correspondientes al ejercicio terminado en dicha fecha, de conformidad con la Ley General de Contabilidad Gubernamental y los acuerdos normativos emitidos por el Consejo Nacional de Armonización Contable (CONAC).

Hemos llevado a cabo nuestra auditoria de conformidad con las Normas Profesionales de Auditoría del Sistema Nacional de Fiscalización (NPASNF). Nuestras responsabilidades de acuerdo con dichas normas se describen más adelante en la sección *responsabilidades del auditor en relación con la auditoria de los estados financieros* contables de nuestro informe. Somos independientes del ente público de conformidad con el Código de Ética junto con los requerimientos de ética que son aplicables a nuestra auditoría de los estados financieros y hemos cumplido las demás responsabilidades de ética de conformidad con esos requerimientos y con el Código de Ética Profesional del Sistema Nacional de Fiscalización (SNF). Consideramos que la evidencia de auditoria que hemos obtenido proporciona una base suficiente y adecuada para nuestra opinión.

Las cuestiones clave de la auditoria son aquellas cuestiones que, según nuestro juicio profesional, ha sido de la mayor significatividad en nuestra auditoria de los estados financieros del periodo actual. Estas cuestiones han sido tratadas en el contexto de nuestra auditoria de los estados financieros contables en su conjunto y en la formación de nuestra opinión sobre estos, y no expresamos una opinión por separado sobre esas cuestiones.

La dirección de la entidad es responsable de la otra información. La otra información comprende la información incluida en el Informe de Avance de Gestión Financiera del segundo trimestre de 2022, pero no incluye los estados financieros contables y presupuestarios ni nuestro informe de auditoría correspondiente.

Nuestra opinión sobre los estados financieros no cubre la otra información y no expresamos ninguna forma de conclusión que proporcione un grado de seguridad sobre esta.

En relación con nuestra auditoría de los estados financieros, nuestra responsabilidad es la de leer la otra información y, al hacerlo, considerar si existe una incongruencia material entre la otra información y los



C.P. VICENTE MIRELES S.

CONTADORES Y AUDITORES

estados financieros o el conocimiento obtenido por nosotros en la auditoría o si parece que existe una incorrección material en la otra información por algún otro motivo.

Si, basándonos en el trabajo que hemos realizado, concluimos que existe una incorrección material en esta otra información, estamos obligados a informar de ello. Hemos concluido que no existe una incorrección material en la otra información

Responsabilidades de la dirección y de los responsables del gobierno de la entidad en relación con los estados financieros

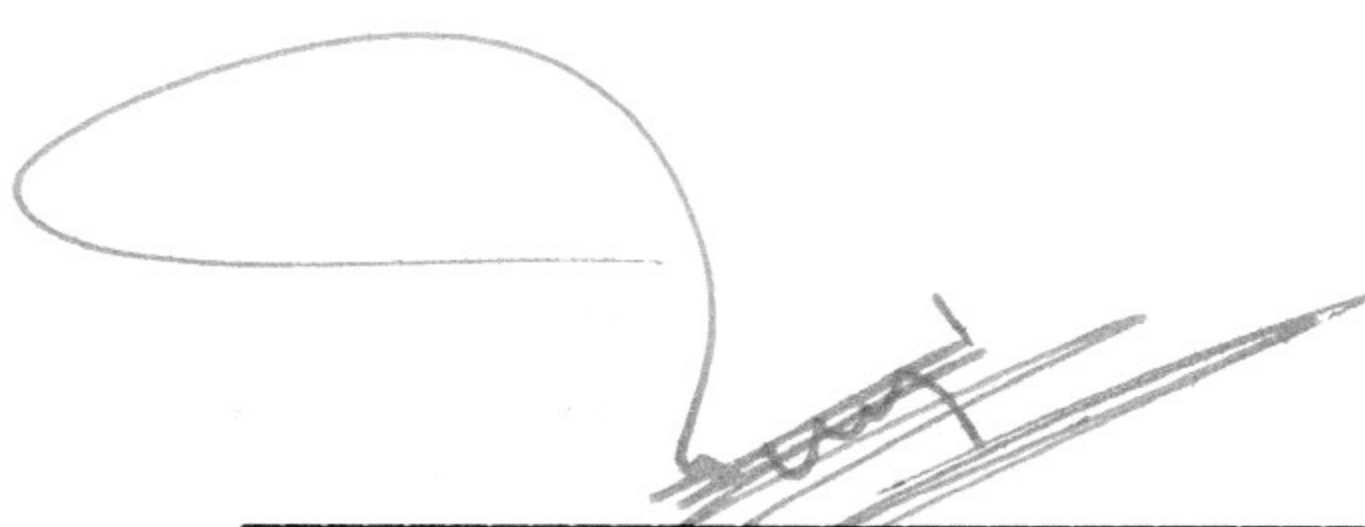
La dirección es responsable de la preparación y presentación razonable de los estados financieros adjuntos de conformidad con la Ley General de Contabilidad Gubernamental y los acuerdos normativos emitidos por el CONAC, y del control interno que la dirección considere necesario para permitir la preparación de estados financieros contables libres de incorrección material, debida a fraude o error.

En la preparación de los estados financieros contables, la dirección es responsable de la valoración de la capacidad del ente público de existencia permanente, revelando, según corresponda, las cuestiones relacionadas con la existencia permanente y utilizando el postulado básico de contabilidad gubernamental existencia permanente excepto por disposición legal en la que se especifique lo contrario, o bien no exista otra alternativa realista.

Los responsables del gobierno del ente público son responsables de la supervisión del proceso de información financiera del ente.

Responsabilidades del auditor en relación con la auditoría de los estados financieros

Nuestros objetivos son obtener una seguridad razonable de que los estados financieros contables en su conjunto están libres de incorrección material, debida a fraude o error, y emitir un informe de auditoría que contiene nuestra opinión. Seguridad razonable es un alto grado de seguridad, pero no garantiza que una auditoría realizada de conformidad con las NPASNf siempre detecte una incorrección material cuando existe. Las incorrecciones pueden deberse a fraude o error y se consideran materiales si, individualmente o de forma agregada, puede preverse razonablemente que influyan en las decisiones económicas que los usuarios toman basándose en los estados financieros.



CPC. Vicente Mireles Sepúlveda
Niños Héroes 166 Sur Col. Centro TRC
Ced. Profesional 1663138
Registro ASE-RPI-010-2017
2022 Torreón Coahuila a 13 de julio de 2022



C.P. VICENTE MIRELES S.

CONTADORES Y AUDITORES

Dictamen Presupuestario

CP. JOSÉ GILBERTO FERNIZA GARZA

DIRECTOR GENERAL DEL INSTITUTO TECNOLÓGICO SUPERIOR DE SAN PEDRO DE LAS COLONIAS

C. TERESA GUAJARDO BERLANGA

SECRETARIA DE FISCALIZACIÓN Y RENDICIÓN DE CUENTAS DE COAHUILA

C. DIP. EDUARDO OLMOS CASTRO

PRESIDENTE DE LA JUNTA DE GOBIERNO DEL

Hemos auditado los estados financieros del INSTITUTO TECNOLÓGICO SUPERIOR DE SAN PEDRO DE LAS COLONIAS, que comprenden los estados analíticos de ingresos por clasificación económica, fuentes de financiamiento y rubros de ingresos; los estados analíticos del ejercicio del presupuesto de egresos por clasificación administrativa, económica, objeto del gasto y funcional, correspondientes al periodo del 01 de abril al 30 de junio de 2022.

En nuestra opinión, los estados financieros presupuestarios adjuntos presentan razonablemente, en todos los aspectos materiales, el ejercicio del presupuesto de ingresos y egresos de la entidad, de conformidad con la Ley General de Contabilidad Gubernamental y los acuerdos normativos emitidos por el Consejo Nacional de Armonización Contable (CONAC).

Hemos llevado a cabo nuestra auditoria de conformidad con las Normas Profesionales de Auditoría del Sistema Nacional de Fiscalización (NPASNF). Nuestras responsabilidades de acuerdo con dichas normas se describen más adelante en la sección *responsabilidades del auditor en relación con la auditoria de los estados financieros* presupuestarios de nuestro informe. Somos independientes del ente público de conformidad con el Código de Ética junto con los requerimientos de ética que son aplicables a nuestra auditoría de los estados financieros y hemos cumplido las demás responsabilidades de ética de conformidad con esos requerimientos y con el Código de Ética Profesional del Sistema Nacional de Fiscalización (SNF). Consideramos que la evidencia de auditoria que hemos obtenido proporciona una base suficiente y adecuada para nuestra opinión.

Las cuestiones clave de la auditoria son aquellas cuestiones que, según nuestro juicio profesional, ha sido de la mayor significatividad en nuestra auditoria de los estados financieros del periodo actual. Estas cuestiones han sido tratadas en el contexto de nuestra auditoria de los estados financieros presupuestarios en su conjunto y en la formación de nuestra opinión sobre estos, y no expresamos una opinión por separado sobre esas cuestiones.

La dirección de la entidad es responsable de la otra información. La otra información comprende la información incluida en el Informe de Avance de Gestión Financiera del segundo trimestre de 2022, pero no incluye los estados financieros contables y presupuestarios ni nuestro informe de auditoría correspondiente.

Nuestra opinión sobre los estados financieros no cubre la otra información y no expresamos ninguna forma de conclusión que proporcione un grado de seguridad sobre esta.

En relación con nuestra auditoría de los estados financieros, nuestra responsabilidad es la de leer la otra información y, al hacerlo, considerar si existe una incongruencia material entre la otra información y los estados financieros o el conocimiento obtenido por nosotros en la auditoría o si parece que existe una incorrección material en la otra información por algún otro motivo.



C.P. VICENTE MIRELES S.

CONTADORES Y AUDITORES

Si, basándonos en el trabajo que hemos realizado, concluimos que existe una incorrección material en esta otra información, estamos obligados a informar de ello. Hemos concluido que no existe una incorrección material en la otra información.

Responsabilidades de la dirección y de los responsables del gobierno de la entidad en relación con los estados financieros

La dirección es responsable de la preparación y presentación razonable de los estados financieros adjuntos de conformidad con la Ley General de Contabilidad Gubernamental y los acuerdos normativos emitidos por el CONAC, y del control interno que la dirección considere necesario para permitir la preparación de estados financieros presupuestarios libres de incorrección material, debida a fraude o error.

En la preparación de los estados financieros presupuestarios, la dirección es responsable de la valoración de la capacidad del ente público de existencia permanente, revelando, según corresponda, las cuestiones relacionadas con la existencia permanente y utilizando el postulado básico de contabilidad gubernamental existencia permanente excepto por disposición legal en la que se especifique lo contrario, o bien no exista otra alternativa realista.

Los responsables del gobierno del ente público son responsables de la supervisión del proceso de información financiera del ente.

Responsabilidades del auditor en relación con la auditoría de los estados financieros

Nuestros objetivos son obtener una seguridad razonable de que los estados financieros presupuestarios en su conjunto están libres de incorrección material, debida a fraude o error, y emitir un informe de auditoría que contiene nuestra opinión. Seguridad razonable es un alto grado de seguridad, pero no garantiza que una auditoría realizada de conformidad con las NPASNf siempre detecte una incorrección material cuando existe. Las incorrecciones pueden deberse a fraude o error y se consideran materiales si, individualmente o de forma agregada, puede preverse razonablemente que influyan en las decisiones económicas que los usuarios toman basándose en los estados financieros.

CPC. Vicente Mireles Sepúlveda
Niños Héroes 166 Sur Col. Centro TRC
Ced. Profesional 1663138
Registro ASE-RPI-010-2017
2022Torreón Coahuila a 13 de julio de 2022



C.P. VICENTE MIRELES S.
CONTADORES Y AUDITORES

CP. JOSÉ GILBERTO FERNIZA GARZA
DIRECTOR GENERAL DEL INSTITUTO TECNOLÓGICO SUPERIOR DE SAN PEDRO DE LAS COLONIAS
C. TERESA GUAJARDO BERLANGA
SECRETARIA DE FISCALIZACIÓN Y RENDICIÓN DE CUENTAS DE COAHUILA
C. DIP. EDUARDO OLMOS CASTRO
PRESIDENTE DE LA JUNTA DE GOBIERNO DEL H. CONGRESO DEL ESTADO DE COAHUILA

Introducción


Hemos examinado el cumplimiento en materia de emisión, recepción y almacenaje de los Comprobantes Fiscales Digitales por Internet del INSTITUTO TECNOLÓGICO SUPERIOR DE SAN PEDRO DE LAS COLONIAS, con base en la legislación y normativa fiscal aplicable, durante el periodo comprendido del 01 de abril al 30 de junio de 2022; señalando que la administración de la entidad es responsable de dar cumplimiento a dichos requerimientos normativos y legales. Nuestra responsabilidad consiste en expresar una opinión acerca del cumplimiento de los requerimientos descritos.

Alcance

El examen se realizó de acuerdo con las Normas para Atestiguar emitidas por el Instituto Mexicano de Contadores Públicos, con base en el análisis del cumplimiento en materia de emisión, recepción y almacenaje de los Comprobantes Fiscales Digitales por Internet por parte de la entidad. Consideramos que nuestro examen proporciona una base razonable para emitir una opinión.

Opinión

En nuestra opinión, la entidad dio cumplimiento, en todos los aspectos importantes, en materia de emisión, recepción y almacenaje de los Comprobantes Fiscales Digitales por Internet por el periodo comprendido del 01 de abril al 30 de junio de 2022.



CPC. Vicente Mireles Sepúlveda
Niños Héroes 166 Sur Col. Centro TRC
Ced. Profesional 1663138
Registro ASE-RPI-010-2017
2022Torreón Coahuila a 13 de julio de 2022



C.P. VICENTE MIRELES S.

CONTADORES Y AUDITORES

CP. JOSÉ GILBERTO FERNIZA GARZA
DIRECTOR GENERAL DEL INSTITUTO TECNOLÓGICO SUPERIOR DE SAN PEDRO DE LAS COLONIAS
C. TERESA GUAJARDO BERLANGA
SECRETARIA DE FISCALIZACIÓN Y RENDICIÓN DE CUENTAS DE COAHUILA
C. DIP. EDUARDO OLMOS CASTRO
PRESIDENTE DE LA JUNTA DE GOBIERNO DEL H. CONGRESO DEL ESTADO DE COAHUILA

Introducción

Hemos examinado la situación que guarda el control interno institucional del INSTITUTO TECNOLÓGICO SUPERIOR DE SAN PEDRO DE LAS COLONIAS, con base en el Marco Integrado de Control Interno emitido por el Sistema Nacional de Fiscalización, durante el periodo comprendido del 01 de abril al 30 de junio de 2022; señalando que la administración de la entidad es responsable de dar cumplimiento a dichos requerimientos normativos y legales. Nuestra responsabilidad consiste en expresar una opinión acerca del cumplimiento de los requerimientos descritos.

Alcance

El examen se realizó de acuerdo con las Normas para Atestiguar emitidas por el Instituto Mexicano de Contadores Públicos, con base en el análisis del cumplimiento del Marco Integrado de Control Interno por parte de la entidad. Consideramos que nuestro examen proporciona una base razonable para emitir una opinión.

Limitaciones Inherentes

Debido a las limitaciones inherentes en cualquier control interno, los errores o fraudes pueden ocurrir y no ser detectados. Asimismo, las proyecciones de cualquier evaluación de control interno a una fecha posterior de la revisión están sujetas al riesgo de que los procedimientos puedan llegar a ser inadecuados debido a los cambios de circunstancias, o a que el grado de cumplimiento de los procedimientos pueda deteriorarse.

Opinión

En nuestra opinión, la entidad dio cumplimiento, en todos los aspectos importantes, al Marco Integrado de Control Interno por el periodo comprendido del 01 de abril al 30 de junio de 2022, y el control interno institucional ofrece una seguridad razonable, en todos los aspectos importantes.

CPC. Vicente Mireles Sepúlveda
Niños Héroes 166 Sur Col. Centro TRC
Ced. Profesional 1663138
Registro ASE-RPI-010-2017
2022Torreón Coahuila a 13 de julio de 2022



II. Información Presupuestal

2
0
2
2

- a) Estado analítico de ingresos, del que se deriva la presentación en clasificación económica, incluyendo los ingresos excedentes generados, del 01 de enero al 30 de junio de 2022;
- b) Estado analítico de ingresos, del que se derivará la presentación en clasificación por fuentes de financiamiento, incluyendo los ingresos excedentes generados, del 01 de enero al 30 de junio;
- c) Estado analítico de ingresos, del que se derivará la presentación en clasificación por rubros de ingresos, incluyendo los ingresos excedentes generados, del 01 de enero al 30 de junio.
- d) Estado analítico del ejercicio del presupuesto de egresos del 01 de enero al 30 de junio de 2022, por clasificación administrativa;
- e) Estado analítico del ejercicio del presupuesto de egresos del 01 de enero al 31 de marzo de 2022, por clasificación económica;
- f) Estado analítico del ejercicio del presupuesto de egresos del 01 de enero al 30 de junio de 2022, por clasificación por objeto del gasto;
- g) Estado analítico del ejercicio del presupuesto de egresos del 01 de enero al 30 de junio de 2022, por clasificación funcional.
- h) Endeudamiento neto, financiamiento menos amortización del 01 de enero al 30 de junio de 2022.
- i) Intereses de la deuda del 01 de Enero al 30 de junio de 2022.; y
- j) Un flujo de fondos que resuma todas las operaciones del 01 de enero al 30 de junio de 2022

Informe de Avance de Gestión Financiera Segundo Trimestre 2022

Instituto Tecnológico Superior de San Pedro

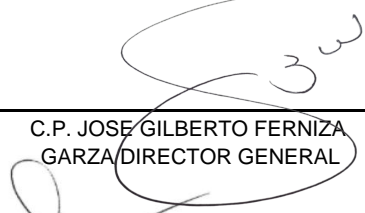
Estado Analítico de Ingresos

Del 1 de enero al 30 de junio de 2022


Rubro de Ingresos	Ingreso					Diferencia
	Estimado	Ampliaciones y Reducciones	Modificado	Devengado	Recaudado	
	(1)	(2)	(3 = 1 + 2)	(4)	(5)	(6 = 5 - 1)
Impuestos	0.00	0.00	0.00	0.00	0.00	0.00
Cuotas Y Aportaciones De Seguridad Social	0.00	0.00	0.00	0.00	0.00	0.00
Contribuciones De Mejoras	0.00	0.00	0.00	0.00	0.00	0.00
Derechos	0.00	0.00	0.00	0.00	0.00	0.00
Productos	0.00	0.00	0.00	0.00	0.00	0.00
Aprovechamientos	17,000.00	0.00	17,000.00	1,850.00	1,850.00	-15,150.00
Ingresos Por Venta De Bienes, Prestación De Servicios Y Otros Ingresos	2,911,567.00	0.00	2,911,567.00	2,526,088.79	2,482,148.79	-429,418.21
Participaciones, Aportaciones, Convenios, Incentivos Derivados De La Colaboración Fiscal Y Fondos Distintos De Aportaciones	19,905,176.96	253,167.00	20,158,343.96	19,975,176.96	19,975,176.96	70,000.00
Transferencias, Asignaciones, Subsidios Y Subvenciones, Y Pensiones Y Jubilaciones	0.00	0.00	0.00	0.00	0.00	0.00
Ingresos Derivados de Financiamientos	0.00	0.00	0.00	0.00	0.00	0.00
Total	22,833,743.96	253,167.00	23,086,910.96	22,503,115.75	22,459,175.75	
				Ingresos excedentes		0.00

Informe de Avance de Gestión Financiera Segundo Trimestre 2022
Instituto Tecnológico Superior de San Pedro
Estado Analítico de Ingresos
Del 1 de enero al 30 de junio de 2022


Bajo protesta de decir verdad declaramos que los Estados Financieros y sus notas, son razonablemente correctos y son responsabilidad del emisor.




C.P. JOSÉ GILBERTO FERNIZA
GARZA/DIRECTOR GENERAL



C.P. LUÍS ANTONIO TORRES RAMIREZ / JEF
DE RECURSOS FINANCIEROS



C.P. JOSÉ DE JESÚS ORTIZ PAREDES /
DIRECTOR DE PLANEACION, INNOVACION
CALIDAD



C.P. ELENA HERNANDEZ DELGADO /
SUBDIRECTORA ADMINISTRATIVA

INSTITUTO TECNOLOGICO SUPERIOR DE SAN PEDRO DE LAS COLONIAS

Estado Analítico de Ingresos

Del 01 de enero al 30 de junio de 2022

Clasificación Económica	Ingreso					Diferencia
	Estimado	Ampliaciones y Reducciones	Modificado	Devengado	Recaudado	
	1	2	(3= 1 + 2)	4	5	
Impuestos	0.00	0.00	0.00	0.00	0.00	0.00
Cuotas y Aportaciones de Seguridad Social	0.00	0.00	0.00	0.00	0.00	0.00
Contribuciones de Mejoras	0.00	0.00	0.00	0.00	0.00	0.00
Derechos	0.00	0.00	0.00	0.00	0.00	0.00
Productos	0.00	0.00	0.00	0.00	0.00	0.00
Aprovechamientos	36,000.00	0.00	36,000.00	1,850.00	1,850.00	-15,150.00
Ingresos por Venta de Bienes, Prestación de Servicios y Otros Ingresos	6,464,000.00	0.00	6,464,000.00	2,526,088.79	2,482,148.79	-429,418.21
Participaciones, Aportaciones, Convenios, Incentivos Derivados de la Colaboración Fiscal y Fondos Distintos de Aportaciones	40,493,824.00	253,167.00	40,746,991.00	19,975,176.96	19,975,176.96	70,000.00
Transferencias, Asignaciones, Subsidios y Subvenciones, y Pensiones y Jubilaciones	0.00	0.00	0.00	0.00	0.00	0.00
Ingresos Derivados de Financiamientos	0.00	0.00	0.00	0.00	0.00	0.00
Total	46,993,824.00	253,167.00	47,246,991.00	22,503,115.75	22,459,175.75	0.00
				Ingresos excedentes		

Informe de Avance de Gestión Financiera Segundo Trimestre 2022

Instituto Tecnológico Superior de San Pedro

Estado Analítico de Ingresos por Fuente de Financiamiento

Del 1 de enero al 30 de junio de 2022


Estado Analítico de Ingresos por Fuente de Financiamiento	Ingreso					Diferencia
	Estimado	Ampliaciones y Reducciones	Modificado	Devengado	Recaudado	
	(1)	(2)	(3 = 1 + 2)	(4)	(5)	
Ingresos del Poder Ejecutivo Federal o Estatal y de los Municipios	40,529,824.00	253,167.00	40,782,991.00	19,977,026.96	19,977,026.96	-20,552,797.04
Impuestos	0.00	0.00	0.00	0.00	0.00	0.00
Cuotas y Aportaciones de Seguridad Social	0.00	0.00	0.00	0.00	0.00	0.00
Contribuciones de Mejoras	0.00	0.00	0.00	0.00	0.00	0.00
Derechos	0.00	0.00	0.00	0.00	0.00	0.00
Productos	0.00	0.00	0.00	0.00	0.00	0.00
Aprovechamientos	36,000.00	0.00	36,000.00	1,850.00	1,850.00	-34,150.00
Participaciones, Aportaciones, Convenios, Incentivos Derivados de la Colaboración Fiscal y Fondos Distintos de Aportaciones	40,493,824.00	253,167.00	40,746,991.00	19,975,176.96	19,975,176.96	-20,518,647.04
Transferencias, Asignaciones, Subsidios y Subvenciones, y Pensiones y Jubilaciones	0.00	0.00	0.00	0.00	0.00	0.00
Ingresos de los Entes Públicos de los Poderes Legislativo y Judicial, de los Órganos Autónomos y del Sector Paraestatal o Paramunicipal, así como de las Empresas Productivas del Estado	6,464,000.00	0.00	6,464,000.00	2,526,088.79	2,482,148.79	-3,981,851.21
Cuotas y Aportaciones de Seguridad Social	0.00	0.00	0.00	0.00	0.00	0.00
Productos	0.00	0.00	0.00	0.00	0.00	0.00
Ingresos por Venta de Bienes, Prestación de Servicios y Otros Ingresos	6,464,000.00	0.00	6,464,000.00	2,526,088.79	2,482,148.79	-3,981,851.21
Transferencias, Asignaciones, Subsidios y Subvenciones, y Pensiones y Jubilaciones	0.00	0.00	0.00	0.00	0.00	0.00
Ingresos Derivados de Financiamientos	0.00	0.00	0.00	0.00	0.00	0.00
Ingresos Derivados de Financiamientos	0.00	0.00	0.00	0.00	0.00	0.00




Informe de Avance de Gestión Financiera Segundo Trimestre 2022
Instituto Tecnológico Superior de San Pedro
Estado Analítico de Ingresos por Fuente de Financiamiento
Del 1 de enero al 30 de junio de 2022


Total	46,993,824.00	253,167.00	47,246,991.00	22,503,115.75	22,459,175.75	
				Ingresos excedentes		0.00

Bajo protesta de decir verdad declaramos que los Estados Financieros y sus notas, son razonablemente correctos y son responsabilidad del emisor.


C.P. JOSÉ GILBERTO FERNIZA
GARZA/DIRECTOR GENERAL


C.P. ELENA HERNANDEZ DELGADO /
SUBDIRECTORA ADMINISTRATIVA


C.P. LUIS ANTONIO TORRES RAMIREZ / JEF
DE RECURSOS FINANCIEROS


C.P. JOSÉ DE JESUS ORTIZ PAREDES /
DIRECTOR DE PLANEACION, INNOVACION
CALIDAD

INSTITUTO TECNOLÓGICO SUPERIOR DE SAN PEDRO DE LAS COLONIAS

Estado Analítico de Ingresos

Del 01 de enero al 30 de junio de 2022

Estado Analítico de Ingresos Por Fuente de Financiamiento	Ingreso					Diferencia
	Estimado	Ampliaciones y Reducciones	Modificado	Devengado	Recaudado	
	1	2	(3= 1 + 2)	4	5	
						(6= 5 - 1)
Ingresos del Poder Ejecutivo Federal o Estatal y de los Municipios	40,529,824.00	253,167.00	40,782,991.00	19,977,026.96	19,977,026.96	-20,552,797.04
Impuestos	0.00	0.00	0.00	0.00	0.00	0.00
Cuotas y Aportaciones de Seguridad Social	0.00	0.00	0.00	0.00	0.00	0.00
Contribuciones de Mejoras	0.00	0.00	0.00	0.00	0.00	0.00
Derechos	0.00	0.00	0.00	0.00	0.00	0.00
Productos	0.00	0.00	0.00	0.00	0.00	0.00
Aprovechamientos	36,000.00	0.00	36,000.00	1,850.00	1,850.00	-34,150.00
Participaciones, Aportaciones, Convenios, Incentivos Derivados de la Colaboración Fiscal y Fondos Distintos de Aportaciones	40,493,824.00	253,167.00	40,746,991.00	19,975,176.96	19,975,176.96	-20,518,647.04
Transferencias, Asignaciones, Subsidios y Subvenciones, y Pensiones y Jubilaciones	0.00	0.00	0.00	0.00	0.00	0.00
Ingresos de los Entes Públicos de los Poderes Legislativo y Judicial, de los Órganos Autónomos y del Sector Paraestatal o Paramunicipal, así como de las Empresas Productivas del Estado	6,464,000.00	0.00	6,464,000.00	2,526,088.79	2,482,148.79	-3,981,851.21
Cuotas y Aportaciones de Seguridad Social	0.00	0.00	0.00	0.00	0.00	0.00
Productos	0.00	0.00	0.00	0.00	0.00	0.00
Ingresos por Venta de Bienes, Prestación de Servicios y Otros Ingresos	6,464,000.00	0.00	6,464,000.00	2,526,088.79	2,482,148.79	-3,981,851.21
Transferencias, Asignaciones, Subsidios y Subvenciones, y Pensiones y Jubilaciones	0.00	0.00	0.00	0.00	0.00	0.00
Ingresos Derivados de Financiamientos	0.00	0.00	0.00	0.00	0.00	0.00
Ingresos Derivados de Financiamientos	0.00	0.00	0.00	0.00	0.00	0.00
Total	46,993,824.00	253,167.00	47,246,991.00	22,503,115.75	22,459,175.75	0.00
				Ingresos excedentes		

INSTITUTO TECNOLOGICO SUPERIOR DE SAN PEDRO DE LAS COLONIAS

Estado Analítico de Ingresos

Del 01 de enero al 30 de junio de 2022

Rubro de Ingresos	Ingreso					Diferencia
	Estimado	Ampliaciones y Reducciones	Modificado	Devengado	Recaudado	
	1	2	(3= 1 + 2)	4	5	
Impuestos	0.00	0.00	0.00	0.00	0.00	0.00
Cuotas y Aportaciones de Seguridad Social	0.00	0.00	0.00	0.00	0.00	0.00
Contribuciones de Mejoras	0.00	0.00	0.00	0.00	0.00	0.00
Derechos	0.00	0.00	0.00	0.00	0.00	0.00
Productos	0.00	0.00	0.00	0.00	0.00	0.00
Aprovechamientos	36,000.00	0.00	36,000.00	1,850.00	1,850.00	-34,150.00
Ingresos por Venta de Bienes, Prestación de Servicios y Otros Ingresos	6,464,000.00	0.00	6,464,000.00	2,526,088.79	2,482,148.79	-3,981,851.21
Participaciones, Aportaciones, Convenios, Incentivos Derivados de la Colaboración Fiscal y Fondos Distintos de Aportaciones	40,493,824.00	253,167.00	40,746,991.00	19,975,176.96	19,975,176.96	-20,518,647.04
Transferencias, Asignaciones, Subsidios y Subvenciones, y Pensiones y Jubilaciones	0.00	0.00	0.00	0.00	0.00	0.00
Ingresos Derivados de Financiamientos	0.00	0.00	0.00	0.00	0.00	0.00
Total	46,993,824.00	253,167.00	47,246,991.00	22,503,115.75	22,459,175.75	0.00
				Ingresos excedentes		



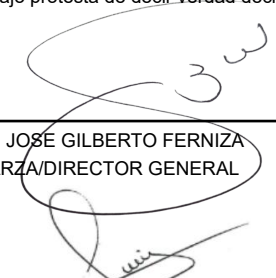
Instituto Tecnológico Superior de San Pedro
Estado Analítico del Ejercicio del Presupuesto de Egresos
Clasificación Administrativa
 Del 1 de enero al 30 de junio de 2022

Concepto	Egresos					Subejercicio
	Aprobado	Ampliaciones/ (Reducciones)	Modificado	Devengado	Pagado	
	1	2	3 = (1 + 2)	4	5	
PROCESO ACADÉMICO	558,058.00	253,274.99	811,332.99	334,961.35	315,263.23	476,371.64
PROCESO ACADÉMICO	558,058.00	253,274.99	811,332.99	334,961.35	315,263.23	476,371.64
PROCESO DE PLANEACIÓN	425,455.48	16,927.29	442,382.77	233,232.48	233,232.48	209,150.29
PROCESO DE PLANEACIÓN	425,455.48	16,927.29	442,382.77	233,232.48	233,232.48	209,150.29
PROCESO DE ADMINISTRACIÓN DE LOS RECURSOS	45,091,310.52	-40,527.69	45,050,782.83	21,246,222.12	19,144,898.35	23,804,560.71
PROCESO DE ADMINISTRACIÓN DE LOS RECURSOS	45,091,310.52	-40,527.69	45,050,782.83	21,246,222.12	19,144,898.35	23,804,560.71
PROCESO DE VINCULACIÓN	790,000.00	30,000.00	820,000.00	441,936.53	441,936.53	378,063.47
PROCESO DE VINCULACIÓN	790,000.00	30,000.00	820,000.00	441,936.53	441,936.53	378,063.47
PROCESO DE INNOVACIÓN Y CALIDAD	129,000.00	0.00	129,000.00	9,920.32	9,920.32	119,079.68
PROCESO DE INNOVACIÓN Y CALIDAD	129,000.00	0.00	129,000.00	9,920.32	9,920.32	119,079.68


Instituto Tecnológico Superior de San Pedro
Estado Analítico del Ejercicio del Presupuesto de Egresos
Clasificación Administrativa
Del 1 de enero al 30 de junio de 2022

Concepto	Egresos					Subejercicio
	Aprobado	Ampliaciones/ (Reducciones)	Modificado	Devengado	Pagado	
	1	2	3 = (1 + 2)	4	5	
Total del Gasto	46,993,824.00	259,674.59	47,253,498.59	22,266,272.80	20,145,250.91	24,987,225.79


Bajo protesta de decir verdad declaramos que los Estados Financieros y sus notas, son razonablemente correctos y son responsabilidad del emisor.




C.P. JOSE GILBERTO FERNIZA
GARZA/DIRECTOR GENERAL



C.P. ELENA HERNANDEZ DELGADO /
SUBDIRECTORA ADMINISTRATIVA



C.P. LUIS ANTONIO TORRES RAMIREZ / JEFE
DE RECURSOS FINANCIEROS



C.P. JOSE DE JESUS ORTIZ PAREDES /
DIRECTOR DE PLANEACION, INNOVACION Y
CALIDAD

Instituto Tecnológico Superior de San Pedro
Estado Analítico del Ejercicio del Presupuesto de Egresos
Clasificación Económica (por Tipo de Gasto)
Del 1 de enero al 30 de junio de 2022

Concepto	Egresos					Subejercicio
	Aprobado	Ampliaciones / (Reducciones)	Modificado	Devengado	Pagado	
	1	2	3 = (1 + 2)	4	5	6 = (3 - 4)
Gasto Corriente	45,973,334.00	301,320.22	46,274,654.22	22,138,356.05	20,017,334.16	24,136,298.17
Gasto de Capital	1,020,490.00	-41,645.63	978,844.37	127,916.75	127,916.75	850,927.62
Amortizacion De La Deuda Y Disminucion De Pasivos	0.00	0.00	0.00	0.00	0.00	0.00
Pensiones Y Jubilaciones	0.00	0.00	0.00	0.00	0.00	0.00
Participaciones	0.00	0.00	0.00	0.00	0.00	0.00
Total del Gasto	46,993,824.00	259,674.59	47,253,498.59	22,266,272.80	20,145,250.91	24,987,225.79

Bajo protesta de decir verdad declaramos que los Estados Financieros y sus notas, son razonablemente correctos y son responsabilidad del emisor.




C.P. JOSÉ GILBERTO FERNIZA
GARZA/DIRECTOR GENERAL



C.P. ELENA HERNÁNDEZ DELGADO /
SUBDIRECTORA ADMINISTRATIVA



C.P. LUIS ANTONIO TORRES RAMÍREZ / JEFE
DE RECURSOS FINANCIEROS



C.P. JOSÉ DE JESÚS ORTIZ PAREDES /
DIRECTOR DE PLANEACION, INNOVACION Y
CALIDAD

INSTITUTO TECNOLÓGICO SUPERIOR DE SAN PEDRO DE LAS COLONIAS

Estado Analítico del Ejercicio del Presupuesto de Egresos

Clasificación Económica (por Tipo de Gasto)

Del 01 de enero al 30 de junio de 2022

Concepto	Egresos					Subejercicio
	Aprobado	Ampliaciones/ (Reducciones)	Modificado	Devengado	Pagado	
	1	2	3 = (1 + 2)	4	5	
Gasto Corriente	45,973,334.00	301,320.22	46,274,654.22	22,138,356.05	20,017,334.16	24,136,298.17
Gasto de Capital	1,020,490.00	-41,645.63	978,844.37	127,916.75	127,916.75	850,927.62
Amortización de la Deuda y Disminución de Pasivos	0.00	0.00	0.00	0.00	0.00	0.00
Pensiones y Jubilaciones	0.00	0.00	0.00	0.00	0.00	0.00
Participaciones	0.00	0.00	0.00	0.00	0.00	0.00
Total del Gasto	46,993,824.00	259,674.59	47,253,498.59	22,266,272.80	20,145,250.91	24,987,225.79

Instituto Tecnológico Superior de San Pedro
Estado Analítico del Ejercicio del Presupuesto de Egresos
Clasificación por Objeto del Gasto (Capítulo y Concepto)
Del 1 de enero al 30 de junio de 2022

Concepto	Egresos					Subejercicio
	Aprobado	Ampliaciones/ (Reducciones)	Modificado	Devengado	Pagado	
	1	2	3 = (1 + 2)	4	5	6 = (3 - 4)
Servicios Personales	37,432,412.00	-289,648.63	37,142,763.37	17,127,603.32	15,207,705.65	20,015,160.05
Remuneraciones Al Personal De Carácter Permanente	20,551,778.72	-247,784.70	20,303,994.02	9,982,329.74	9,982,329.74	10,321,664.28
Remuneraciones Al Personal De Carácter Transitorio	326,086.14	0.00	326,086.14	151,801.46	151,801.46	174,284.68
Remuneraciones Adicionales Y Especiales	6,157,530.02	1,325,287.00	7,482,817.02	3,035,077.41	1,911,882.29	4,447,739.61
Seguridad Social	7,018,002.44	-2,358,283.00	4,659,719.44	1,946,152.33	1,946,152.33	2,713,567.11
Otras Prestaciones Sociales Y Económicas	2,346,018.68	-30,000.00	2,316,018.68	944,155.99	944,155.99	1,371,862.69
Previsiones	0.00	0.00	0.00	0.00	0.00	0.00
Pago De Estímulos A Servidores Públicos	1,032,996.00	1,021,132.07	2,054,128.07	1,068,086.39	271,383.84	986,041.68
Materiales Y Suministros	2,522,953.70	215,098.61	2,738,052.31	1,668,341.14	1,655,665.05	1,069,711.17
Materiales De Administración, Emisión De Documentos Y Artículos Oficiales	647,431.34	52,400.50	699,831.84	409,957.73	409,957.73	289,874.11
Alimentos Y Utensilios	78,151.00	3,276.48	81,427.48	66,514.96	66,514.96	14,912.52
Materias Primas Y Materiales De Producción Y Comercialización	6,700.00	4,333.74	11,033.74	8,138.58	8,138.58	2,895.16
Materiales Y Artículos De Construcción Y De Reparación	692,756.63	-54,536.62	638,220.01	287,072.63	287,072.63	351,147.38
Productos Químicos, Farmacéuticos Y De Laboratorio	125,400.00	8,181.67	133,581.67	69,320.53	69,320.53	64,261.14
Combustibles, Lubricantes Y Aditivos	466,000.00	35,535.88	501,535.88	384,277.64	371,601.55	117,258.24
Vestuario, Blancos, Prendas De Protección Y Artículos Deportivos	236,628.00	26,751.97	263,379.97	223,209.46	223,209.46	40,170.51
Materiales Y Suministros Para Seguridad	0.00	0.00	0.00	0.00	0.00	0.00
Herramientas, Refacciones Y Accesorios Menores	269,886.73	139,154.99	409,041.72	219,849.61	219,849.61	189,192.11
Servicios Generales	5,517,968.30	324,703.24	5,842,671.54	3,090,016.23	2,901,568.10	2,752,655.31
Servicios Basicos	729,365.83	-129,099.11	600,266.72	336,515.41	336,515.41	263,751.31

Instituto Tecnológico Superior de San Pedro
Estado Analítico del Ejercicio del Presupuesto de Egresos
Clasificación por Objeto del Gasto (Capítulo y Concepto)
Del 1 de enero al 30 de junio de 2022

Concepto	Egresos					Subejercicio
	Aprobado	Ampliaciones/ (Reducciones)	Modificado	Devengado	Pagado	
	1	2	3 = (1 + 2)	4	5	6 = (3 - 4)
Servicios De Arrendamiento	356,334.59	-37,234.39	319,100.20	188,177.52	188,177.52	130,922.68
Servicios Profesionales, Científicos, Técnicos Y Otros Servicios	1,527,951.34	87,305.66	1,615,257.00	769,362.34	580,914.21	845,894.66
Servicios Financieros, Bancarios Y Comerciales	173,800.00	-74.72	173,725.28	81,738.36	81,738.36	91,986.92
Servicios De Instalación, Reparación, Mantenimiento Y Conservación	1,245,717.17	195,029.97	1,440,747.14	825,577.05	825,577.05	615,170.09
Servicios De Comunicación Social Y Publicidad	197,971.09	-19,875.20	178,095.89	106,609.20	106,609.20	71,486.69
Servicios De Traslado Y Viáticos	408,055.48	-84,169.31	323,886.17	111,715.94	111,715.94	212,170.23
Servicios Oficiales	372,787.30	105,362.16	478,149.46	371,368.41	371,368.41	106,781.05
Otros Servicios Generales	505,985.50	207,458.18	713,443.68	298,952.00	298,952.00	414,491.68
Transferencias, Asignaciones, Subsidios Y Otras Ayudas	500,000.00	51,167.00	551,167.00	252,395.36	252,395.36	298,771.64
Transferencias Internas Y Asignaciones Al Sector Público	0.00	0.00	0.00	0.00	0.00	0.00
Transferencias Al Resto Del Sector Público	0.00	0.00	0.00	0.00	0.00	0.00
Subsidios Y Subvenciones	0.00	0.00	0.00	0.00	0.00	0.00
Ayudas Sociales	500,000.00	51,167.00	551,167.00	252,395.36	252,395.36	298,771.64
Pensiones Y Jubilaciones	0.00	0.00	0.00	0.00	0.00	0.00
Transferencias A Fideicomisos, Mandatos Y Otros Análogos	0.00	0.00	0.00	0.00	0.00	0.00
Transferencias A La Seguridad Social	0.00	0.00	0.00	0.00	0.00	0.00
Donativos	0.00	0.00	0.00	0.00	0.00	0.00
Transferencias Al Exterior	0.00	0.00	0.00	0.00	0.00	0.00
Bienes Muebles, Inmuebles E Intangibles	1,020,490.00	-41,645.63	978,844.37	127,916.75	127,916.75	850,927.62

Instituto Tecnológico Superior de San Pedro
Estado Analítico del Ejercicio del Presupuesto de Egresos
Clasificación por Objeto del Gasto (Capítulo y Concepto)
Del 1 de enero al 30 de junio de 2022

Concepto	Egresos					Subejercicio
	Aprobado	Ampliaciones/ (Reducciones)	Modificado	Devengado	Pagado	
	1	2	3 = (1 + 2)	4	5	6 = (3 - 4)
Mobiliario Y Equipo De Administración	468,390.00	32,476.48	500,866.48	64,157.00	64,157.00	436,709.48
Mobiliario Y Equipo Educacional Y Recreativo	279,900.00	-69,293.64	210,606.36	0.00	0.00	210,606.36
Equipo E Instrumental Médico Y De Laboratorio	0.00	0.00	0.00	0.00	0.00	0.00
Vehículos Y Equipo De Transporte	0.00	0.00	0.00	0.00	0.00	0.00
Equipo De Defensa Y Seguridad	0.00	0.00	0.00	0.00	0.00	0.00
Maquinaria, Otros Equipos Y Herramientas	250,000.00	976.71	250,976.71	63,759.75	63,759.75	187,216.96
Activos Biológicos	0.00	0.00	0.00	0.00	0.00	0.00
Bienes Inmuebles	0.00	0.00	0.00	0.00	0.00	0.00
Activos Intangibles	22,200.00	-5,805.18	16,394.82	0.00	0.00	16,394.82
Inversión Pública	0.00	0.00	0.00	0.00	0.00	0.00
Obra Pública En Bienes De Dominio Público	0.00	0.00	0.00	0.00	0.00	0.00
Obra Pública En Bienes Propios	0.00	0.00	0.00	0.00	0.00	0.00
Proyectos Productivos Y Acciones De Fomento	0.00	0.00	0.00	0.00	0.00	0.00
Inversiones Financieras Y Otras Provisiones	0.00	0.00	0.00	0.00	0.00	0.00
Inversiones Para El Fomento De Actividades Productivas	0.00	0.00	0.00	0.00	0.00	0.00
Acciones Y Participaciones De Capital	0.00	0.00	0.00	0.00	0.00	0.00
Compra De Títulos Y Valores	0.00	0.00	0.00	0.00	0.00	0.00
Concesión De Préstamos	0.00	0.00	0.00	0.00	0.00	0.00
Inversiones En Fideicomisos, Mandatos Y Otros Análogos	0.00	0.00	0.00	0.00	0.00	0.00
Otras Inversiones Financieras	0.00	0.00	0.00	0.00	0.00	0.00
Provisiones Para Contingencias Y Otras Erogaciones Especiales	0.00	0.00	0.00	0.00	0.00	0.00

Instituto Tecnológico Superior de San Pedro
Estado Analítico del Ejercicio del Presupuesto de Egresos
Clasificación por Objeto del Gasto (Capítulo y Concepto)
Del 1 de enero al 30 de junio de 2022

Concepto	Egresos					Subejercicio
	Aprobado	Ampliaciones/ (Reducciones)	Modificado	Devengado	Pagado	
	1	2	3 = (1 + 2)	4	5	6 = (3 - 4)
Participaciones Y Aportaciones	0.00	0.00	0.00	0.00	0.00	0.00
Participaciones	0.00	0.00	0.00	0.00	0.00	0.00
Aportaciones	0.00	0.00	0.00	0.00	0.00	0.00
Convenios	0.00	0.00	0.00	0.00	0.00	0.00
Deuda Pública	0.00	0.00	0.00	0.00	0.00	0.00
Amortización De La Deuda Pública	0.00	0.00	0.00	0.00	0.00	0.00
Intereses De La Deuda Pública	0.00	0.00	0.00	0.00	0.00	0.00
Comisiones De La Deuda Pública	0.00	0.00	0.00	0.00	0.00	0.00
Gastos De La Deuda Pública	0.00	0.00	0.00	0.00	0.00	0.00
Costo Por Coberturas	0.00	0.00	0.00	0.00	0.00	0.00
Apoyos Financieros	0.00	0.00	0.00	0.00	0.00	0.00
Adeudos de Ejercicios Fiscales Anteriores (ADEFAS)	0.00	0.00	0.00	0.00	0.00	0.00
Total del Gasto	46,993,824.00	259,674.59	47,253,498.59	22,266,272.80	20,145,250.91	24,987,225.79

Instituto Tecnológico Superior de San Pedro
Estado Analítico del Ejercicio del Presupuesto de Egresos
Clasificación por Objeto del Gasto (Capítulo y Concepto)
Del 1 de enero al 30 de junio de 2022


Bajo protesta de decir verdad declaramos que los Estados Financieros y sus notas, son razonablemente correctos y son responsabilidad del emisor.




C.P. JOSE GILBERTO FERNIZA
GARZA/DIRECTOR GENERAL



C.P. LUIS ANTONIO TORRES RAMIREZ / JEFE
DE RECURSOS FINANCIEROS



C.P. JOSE DE JESUS ORTIZ PAREDES /
DIRECTOR DE PLANEACION, INNOVACION Y
CALIDAD



C.P. ELENA HERNANDEZ DELGADO /
SUBDIRECTORA ADMINISTRATIVA

INSTITUTO TECNOLOGICO SUPERIOR DE SAN PEDRO DE LAS COLONIAS

Estado Analítico del Ejercicio del Presupuesto de Egresos

Clasificación por Objeto del Gasto (Capítulo y Concepto)

Del 01 de enero al 30 de junio de 2022

Concepto	Egresos					Subejercicio
	Aprobado	Ampliaciones/ (Reducciones)	Modificado	Devengado	Pagado	
	1	2	3 = (1 + 2)	4	5	
Servicios Personales	18,432,840.57	-289,648.63	18,143,191.94	17,127,603.32	15,207,705.65	1,015,588.62
Remuneraciones al Personal de Carácter Permanente	10,736,799.33	-247,784.70	10,489,014.63	9,982,329.74	9,982,329.74	506,684.89
Remuneraciones al Personal de Carácter Transitorio	176,629.94	0.00	176,629.94	151,801.46	151,801.46	24,828.48
Remuneraciones Adicionales y Especiales	2,135,925.26	1,325,287.00	3,461,212.26	3,035,077.41	1,911,882.29	426,134.85
Seguridad Social	3,668,501.10	-2,358,283.00	1,310,218.10	1,946,152.33	1,946,152.33	-635,934.23
Otras Prestaciones Sociales y Económicas	1,221,964.14	-30,000.00	1,191,964.14	944,155.99	944,155.99	247,808.15
Previsiones	0.00	0.00	0.00	0.00	0.00	0.00
Pago de Estímulos a Servidores Públicos	493,020.80	1,021,132.07	1,514,152.87	1,068,086.39	271,383.84	446,066.48
Materiales y Suministros	1,638,992.71	215,098.61	1,854,091.32	1,668,341.14	1,655,665.05	185,750.18
Materiales de Administración, Emisión de Documentos y Artículos Oficiales	458,348.39	52,400.50	510,748.89	409,957.73	409,957.73	100,791.16
Alimentos y Utensilios	54,500.00	3,276.48	57,776.48	66,514.96	66,514.96	-8,738.48
Materias Primas y Materiales de Producción y Comercialización	6,700.00	4,333.74	11,033.74	8,138.58	8,138.58	2,895.16
Materiales y Artículos de Construcción y de Reparación	307,075.83	-54,536.62	252,539.21	287,072.63	287,072.63	-34,533.42
Productos Químicos, Farmacéuticos y de Laboratorio	122,900.00	8,181.67	131,081.67	69,320.53	69,320.53	61,761.14
Combustibles, Lubricantes y Aditivos	206,378.73	35,535.88	241,914.61	384,277.64	371,601.55	-142,363.03
Vestuario, Blancos, Prendas de Protección y Artículos Deportivos	236,628.00	26,751.97	263,379.97	223,209.46	223,209.46	40,170.51
Materiales y Suministros Para Seguridad	0.00	0.00	0.00	0.00	0.00	0.00
Herramientas, Refacciones y Accesorios Menores	246,461.76	139,154.99	385,616.75	219,849.61	219,849.61	165,767.14
Servicios Generales	3,056,378.84	324,703.24	3,381,082.08	3,090,016.23	2,901,568.10	291,065.85
Servicios Básicos	268,271.00	-129,099.11	139,171.89	336,515.41	336,515.41	-197,343.52
Servicios de Arrendamiento	236,500.00	-37,234.39	199,265.61	188,177.52	188,177.52	11,088.09
Servicios Profesionales, Científicos, Técnicos y Otros Servicios	720,661.17	87,305.66	807,966.83	769,362.34	580,914.21	38,604.49
Servicios Financieros, Bancarios y Comerciales	90,800.00	-74.72	90,725.28	81,738.36	81,738.36	8,986.92
Servicios de Instalación, Reparación, Mantenimiento y Conservación	1,000,448.92	195,029.97	1,195,478.89	825,577.05	825,577.05	369,901.84
Servicios de Comunicación Social y Publicidad.	164,158.92	-19,875.20	144,283.72	106,609.20	106,609.20	37,674.52
Servicios de Traslado y Viáticos	258,627.74	-84,169.31	174,458.43	111,715.94	111,715.94	62,742.49
Servicios Oficiales	202,629.93	105,362.16	307,992.09	371,368.41	371,368.41	-63,376.32
Otros Servicios Generales	114,281.16	207,458.18	321,739.34	298,952.00	298,952.00	22,787.34
Transferencias, Asignaciones, Subsidios y Otras Ayudas	250,000.00	51,167.00	301,167.00	252,395.36	252,395.36	48,771.64
Transferencias Internas y Asignaciones al Sector Público	0.00	0.00	0.00	0.00	0.00	0.00
Transferencias al Resto del Sector Público	0.00	0.00	0.00	0.00	0.00	0.00
Subsidios y Subvenciones	0.00	0.00	0.00	0.00	0.00	0.00
Ayudas Sociales	250,000.00	51,167.00	301,167.00	252,395.36	252,395.36	48,771.64
Pensiones y Jubilaciones	0.00	0.00	0.00	0.00	0.00	0.00
Transferencias a Fideicomisos, Mandatos y Otros Análogos	0.00	0.00	0.00	0.00	0.00	0.00
Transferencias a la Seguridad Social	0.00	0.00	0.00	0.00	0.00	0.00
Donativos	0.00	0.00	0.00	0.00	0.00	0.00
Transferencias al Exterior	0.00	0.00	0.00	0.00	0.00	0.00
Bienes Muebles, Inmuebles e Intangibles	789,490.00	-41,645.63	747,844.37	127,916.75	127,916.75	619,927.62
Mobiliario y Equipo de Administración	263,390.00	32,476.48	295,866.48	64,157.00	64,157.00	231,709.48
Mobiliario y Equipo Educativo y Recreativo	279,900.00	-69,293.64	210,606.36	0.00	0.00	210,606.36
Equipo e Instrumental Médico y de Laboratorio	0.00	0.00	0.00	0.00	0.00	0.00
Vehículos y Equipo de Transporte	0.00	0.00	0.00	0.00	0.00	0.00
Equipo de Defensa y Seguridad	0.00	0.00	0.00	0.00	0.00	0.00
Maquinaria, Otros Equipos y Herramientas	224,000.00	976.71	224,976.71	63,759.75	63,759.75	161,216.96
Activos Biológicos	0.00	0.00	0.00	0.00	0.00	0.00
Bienes Inmuebles	0.00	0.00	0.00	0.00	0.00	0.00
Activos Intangibles	22,200.00	-5,805.18	16,394.82	0.00	0.00	16,394.82
Inversión Pública	0.00	0.00	0.00	0.00	0.00	0.00
Obra Pública en Bienes de Dominio Público	0.00	0.00	0.00	0.00	0.00	0.00
Obra Pública en Bienes Propios	0.00	0.00	0.00	0.00	0.00	0.00
Proyectos Productivos y Acciones de Fomento	0.00	0.00	0.00	0.00	0.00	0.00
Inversiones Financieras y Otras Provisiones	0.00	0.00	0.00	0.00	0.00	0.00
Inversiones Para el Fomento de Actividades Productivas.	0.00	0.00	0.00	0.00	0.00	0.00
Acciones y Participaciones de Capital	0.00	0.00	0.00	0.00	0.00	0.00
Compra de Títulos y Valores	0.00	0.00	0.00	0.00	0.00	0.00
Concesión de Préstamos	0.00	0.00	0.00	0.00	0.00	0.00
Inversiones en Fideicomisos, Mandatos y Otros Análogos	0.00	0.00	0.00	0.00	0.00	0.00
Otras Inversiones Financieras	0.00	0.00	0.00	0.00	0.00	0.00
Provisiones para Contingencias y Otras Erogaciones Especiales	0.00	0.00	0.00	0.00	0.00	0.00
Participaciones y Aportaciones	0.00	0.00	0.00	0.00	0.00	0.00
Participaciones	0.00	0.00	0.00	0.00	0.00	0.00
Aportaciones	0.00	0.00	0.00	0.00	0.00	0.00
Convenios	0.00	0.00	0.00	0.00	0.00	0.00
Deuda Pública	0.00	0.00	0.00	0.00	0.00	0.00
Amortización de la Deuda Pública	0.00	0.00	0.00	0.00	0.00	0.00
Intereses de la Deuda Pública	0.00	0.00	0.00	0.00	0.00	0.00
Comisiones de la Deuda Pública	0.00	0.00	0.00	0.00	0.00	0.00
Gastos de la Deuda Pública	0.00	0.00	0.00	0.00	0.00	0.00
Costo por Coberturas	0.00	0.00	0.00	0.00	0.00	0.00
Apoyos Financieros	0.00	0.00	0.00	0.00	0.00	0.00
Adeudos de Ejercicios Fiscales Anteriores (Adefas)	0.00	0.00	0.00	0.00	0.00	0.00
Total del Gasto	24,167,702.12	259,674.59	24,427,376.71	22,266,272.80	20,145,250.91	2,161,103.91

Instituto Tecnológico Superior de San Pedro
Estado Analítico del Ejercicio del Presupuesto de Egresos
Clasificación Funcional (Finalidad y Función)
Del 1 de enero al 30 de junio de 2022

Concepto	Egresos					Subejercicio
	Aprobado	Ampliaciones / (Reducciones)	Modificado	Devengado	Pagado	
	1	2	3 = (1 + 2)	4	5	
Gobierno	0.00	0.00	0.00	0.00	0.00	0.00
Legislacion	0.00	0.00	0.00	0.00	0.00	0.00
Justicia	0.00	0.00	0.00	0.00	0.00	0.00
Coordinacion De La Politica De Gobierno	0.00	0.00	0.00	0.00	0.00	0.00
Relaciones Exteriores	0.00	0.00	0.00	0.00	0.00	0.00
Asuntos Financieros Y Hacendarios	0.00	0.00	0.00	0.00	0.00	0.00
Seguridad Nacional	0.00	0.00	0.00	0.00	0.00	0.00
Asuntos De Orden Público Y De Seguridad Interior	0.00	0.00	0.00	0.00	0.00	0.00
Otros Servicios Generales	0.00	0.00	0.00	0.00	0.00	0.00
Desarrollo Social	46,993,824.00	259,674.59	47,253,498.59	22,266,272.80	20,145,250.91	24,987,225.79
Proteccion Ambiental	0.00	0.00	0.00	0.00	0.00	0.00
Vivienda Y Servicios A La Comunidad	0.00	0.00	0.00	0.00	0.00	0.00
Salud	0.00	0.00	0.00	0.00	0.00	0.00
Recreacion, Cultura Y Otras Manifestaciones Sociales	0.00	0.00	0.00	0.00	0.00	0.00
Educacion	46,993,824.00	259,674.59	47,253,498.59	22,266,272.80	20,145,250.91	24,987,225.79
Proteccion Social	0.00	0.00	0.00	0.00	0.00	0.00
Otros Asuntos Sociales	0.00	0.00	0.00	0.00	0.00	0.00
Desarrollo Economico	0.00	0.00	0.00	0.00	0.00	0.00
Asuntos Economicos, Comerciales Y Laborales En General	0.00	0.00	0.00	0.00	0.00	0.00
Agropecuaria, Silvicultura, Pesca Y Caza	0.00	0.00	0.00	0.00	0.00	0.00
Combustibles Y Energia	0.00	0.00	0.00	0.00	0.00	0.00
Mineria, Manufacturas Y Construccion	0.00	0.00	0.00	0.00	0.00	0.00
Transporte	0.00	0.00	0.00	0.00	0.00	0.00
Comunicaciones	0.00	0.00	0.00	0.00	0.00	0.00
Turismo	0.00	0.00	0.00	0.00	0.00	0.00
Ciencia, Tecnologia E Innovacion	0.00	0.00	0.00	0.00	0.00	0.00
Otras Industrias Y Otros Asuntos Economicos	0.00	0.00	0.00	0.00	0.00	0.00


Instituto Tecnológico Superior de San Pedro
Estado Analítico del Ejercicio del Presupuesto de Egresos
Clasificación Funcional (Finalidad y Función)
Del 1 de enero al 30 de junio de 2022

Concepto	Egresos					Subejercicio
	Aprobado	Ampliaciones / (Reducciones)	Modificado	Devengado	Pagado	
	1	2	3 = (1 + 2)	4	5	6 = (3 - 4)
Otras No Clasificadas en Funciones Anteriores	0.00	0.00	0.00	0.00	0.00	0.00
Transacciones De La Deuda Publica / Costo Financiero De La Deuda	0.00	0.00	0.00	0.00	0.00	0.00
Transferencias, Participaciones Y Aportaciones Entre Diferentes Niveles Y Ordenes De Gobierno	0.00	0.00	0.00	0.00	0.00	0.00
Saneamiento Del Sistema Financiero	0.00	0.00	0.00	0.00	0.00	0.00
Adeudos De Ejercicios Fiscales Anteriores	0.00	0.00	0.00	0.00	0.00	0.00
Total del Gasto	46,993,824.00	259,674.59	47,253,498.59	22,266,272.80	20,145,250.91	24,987,225.79

Bajo protesta de decir verdad declaramos que los Estados Financieros y sus notas, son razonablemente correctos y son responsabilidad del emisor.




C.P. JOSÉ GILBERTO FERNIZA
GARZA/DIRECTOR GENERAL



C.P. ELENA HERNANDEZ DELGADO /
SUBDIRECTORA ADMINISTRATIVA



C.P. LUIS ANTONIO FORRÉS RAMIREZ / JEFE
DE RECURSOS FINANCIEROS



C.P. JOSÉ DE JESÚS ORTIZ PAREDES /
DIRECTOR DE PLANEACION, INNOVACION Y
CALIDAD

INSTITUTO TECNOLÓGICO SUPERIOR DE SAN PEDRO DE LAS COLONIAS

Estado Analítico del Ejercicio del Presupuesto de Egresos


Clasificación Funcional (Finalidad y Función)

Del 01 de enero al 30 de junio de 2022


Concepto	Egresos					Subejercicio
	Aprobado	Ampliaciones/ (Reducciones)	Modificado	Devengado	Pagado	
	1	2	3 = (1 + 2)	4	5	
Gobierno	0.00	0.00	0.00	0.00	0.00	0.00
Legislación	0.00	0.00	0.00	0.00	0.00	0.00
Justicia	0.00	0.00	0.00	0.00	0.00	0.00
Coordinación de la Política de Gobierno	0.00	0.00	0.00	0.00	0.00	0.00
Relaciones Exteriores	0.00	0.00	0.00	0.00	0.00	0.00
Asuntos Financieros y Hacendarios	0.00	0.00	0.00	0.00	0.00	0.00
Seguridad Nacional	0.00	0.00	0.00	0.00	0.00	0.00
Asuntos de Orden Público y de Seguridad Interior	0.00	0.00	0.00	0.00	0.00	0.00
Otros Servicios Generales	0.00	0.00	0.00	0.00	0.00	0.00
Desarrollo Social	24,167,702.12	259,674.59	24,427,376.71	22,266,272.80	20,145,250.91	2,161,103.91
Protección Ambiental	0.00	0.00	0.00	0.00	0.00	0.00
Vivienda y Servicios a la Comunidad	0.00	0.00	0.00	0.00	0.00	0.00
Salud	0.00	0.00	0.00	0.00	0.00	0.00
Recreación, Cultura y Otras Manifestaciones Sociales	0.00	0.00	0.00	0.00	0.00	0.00
Educación	24,167,702.12	259,674.59	24,427,376.71	22,266,272.80	20,145,250.91	2,161,103.91
Protección Social	0.00	0.00	0.00	0.00	0.00	0.00
Otros Asuntos Sociales	0.00	0.00	0.00	0.00	0.00	0.00
Desarrollo Económico	0.00	0.00	0.00	0.00	0.00	0.00
Asuntos Económicos, Comerciales y Laborales en General	0.00	0.00	0.00	0.00	0.00	0.00
Agropecuaria, Silvicultura, Pesca y Caza	0.00	0.00	0.00	0.00	0.00	0.00
Combustibles y Energía	0.00	0.00	0.00	0.00	0.00	0.00
Minería, Manufacturas y Construcción	0.00	0.00	0.00	0.00	0.00	0.00
Transporte	0.00	0.00	0.00	0.00	0.00	0.00
Comunicaciones	0.00	0.00	0.00	0.00	0.00	0.00
Turismo	0.00	0.00	0.00	0.00	0.00	0.00
Ciencia, Tecnología e Innovación	0.00	0.00	0.00	0.00	0.00	0.00
Otras Industrias y Otros Asuntos Económicos	0.00	0.00	0.00	0.00	0.00	0.00
Otras no Clasificadas en Funciones Anteriores	0.00	0.00	0.00	0.00	0.00	0.00
Transacciones de la Deuda Pública / Costo Financiero de la Deuda	0.00	0.00	0.00	0.00	0.00	0.00
Transferencias, Participaciones y Aportaciones entre Diferentes Niveles y Ordenes de Gobierno	0.00	0.00	0.00	0.00	0.00	0.00
Saneamiento del Sistema Financiero	0.00	0.00	0.00	0.00	0.00	0.00
Adeudos de Ejercicios Fiscales Anteriores	0.00	0.00	0.00	0.00	0.00	0.00
Total del Gasto	24,167,702.12	259,674.59	24,427,376.71	22,266,272.80	20,145,250.91	2,161,103.91

Identificación de Crédito o Instrumento	Contratación / Colocación	Amortización	Endeudamiento Neto
	A	B	C = A - B
Créditos Bancarios			
-			
Total Créditos Bancarios	0.00	0.00	0.00
Otros Instrumentos de Deuda			
Total Otros Instrumentos de Deuda	0.00	0.00	0.00
TOTAL	0.00	0.00	0.00


Bajo protesta de decir verdad declaramos que los Estados Financieros y sus notas, son razonablemente correctos y son responsabilidad del emisor.




C.P. JOSÉ GILBERTO FERNIZA
GARZA/DIRECTOR GENERAL



C.P. ELENA HERNANDEZ DELGADO /
SUBDIRECTORA ADMINISTRATIVA



C.P. LUIS ANTONIO TORRES RAMIREZ / JEF
DE RECURSOS FINANCIEROS



C.P. JOSÉ DE JESUS ORTIZ PAREDES /
DIRECTOR DE PLANEACION, INNOVACION
CALIDAD

INSTITUTO TECNOLÓGICO SUPERIOR DE SAN PEDRO DE LAS COLONIAS

Endeudamiento Neto

Del 01 de enero al 30 de junio de 2022


Identificación de Crédito o Instrumento	Contratación / Colocación	Amortización	Endeudamiento Neto
	A	B	C = A - B
Créditos Bancarios			
ESTE INSTITUTO NO CUENTA CON ENDEUDAMIENTO	0.00	0.00	0.00
ESTE INSTITUTO NO CUENTA CON ENDEUDAMIENTO	0.00	0.00	0.00
ESTE INSTITUTO NO CUENTA CON ENDEUDAMIENTO	0.00	0.00	0.00
ESTE INSTITUTO NO CUENTA CON ENDEUDAMIENTO	0.00	0.00	0.00
ESTE INSTITUTO NO CUENTA CON ENDEUDAMIENTO	0.00	0.00	0.00
ESTE INSTITUTO NO CUENTA CON ENDEUDAMIENTO	0.00	0.00	0.00
Total Créditos Bancarios	0.00	0.00	0.00
Otros Instrumentos de Deuda			
Total Otros Instrumentos de Deuda	0.00	0.00	0.00
TOTAL	0.00	0.00	0.00

Identificación de Crédito o Instrumento	Devengado	Pagado
Créditos Bancarios		
Total de Intereses de Créditos Bancarios	0.00	0.00
Otros Instrumentos de Deuda		
Total de Intereses de Otros Instrumentos de Deuda	0.00	0.00
TOTAL	0.00	0.00


Bajo protesta de decir verdad declaramos que los Estados Financieros y sus notas, son razonablemente correctos y son responsabilidad del emisor.



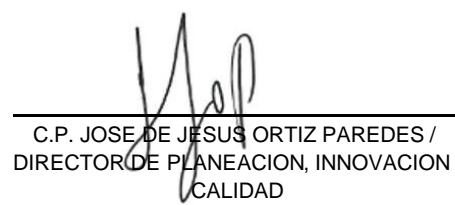
C.P. JOSE GILBERTO FERNIZA
GARZA/DIRECTOR GENERAL



C.P. ELENA HERNANDEZ DELGADO /
SUBDIRECTORA ADMINISTRATIVA



C.P. LUIS ANTONIO TORRES RAMIREZ / JEF
DE RECURSOS FINANCIEROS



C.P. JOSE DE JESUS ORTIZ PAREDES /
DIRECTOR DE PLANEACION, INNOVACION
CALIDAD

INSTITUTO TECNOLOGICO SUPERIOR DE SAN PEDRO DE LAS COLONIAS

Intereses de la Deuda

Del 01 de enero al 30 de junio de 2022

Identificación de Crédito o Instrumento	Devengado	Pagado
Créditos Bancarios		
ESTE INSTITUTO NO CUENTA CON INTERESES DE LA DEUDA	0.00	0.00
ESTE INSTITUTO NO CUENTA CON INTERESES DE LA DEUDA	0.00	0.00
ESTE INSTITUTO NO CUENTA CON INTERESES DE LA DEUDA	0.00	0.00
ESTE INSTITUTO NO CUENTA CON INTERESES DE LA DEUDA	0.00	0.00
ESTE INSTITUTO NO CUENTA CON INTERESES DE LA DEUDA	0.00	0.00
ESTE INSTITUTO NO CUENTA CON INTERESES DE LA DEUDA	0.00	0.00
Total de Intereses de Créditos Bancarios	0.00	0.00
Otros Instrumentos de Deuda		
Total de Intereses de Otros Instrumentos de Deuda	0.00	0.00
TOTAL	0.00	0.00

Informe de Avance de Gestión Financiera Segundo Trimestre 2022

Instituto Tecnológico Superior de San Pedro

Indicadores de Postura Fiscal


Del 1 de enero al 30 de junio de 2022

(Cifras en Pesos)


Concepto	Estimado/Aprobado	Devengado	Recaudado/Pagado
I. Ingresos Presupuestarios	46,993,824.00	22,503,115.75	22,459,175.75
1. Ingresos del Gobierno de la Entidad Federativa	0.00	0.00	0.00
2. Ingresos del Sector Paraestatal	46,993,824.00	22,503,115.75	22,459,175.75
II. Egresos Presupuestarios	46,993,824.00	22,266,272.80	20,145,250.91
3. Egresos del Gobierno de la Entidad Federativa	0.00	0.00	0.00
4. Egresos del Sector Paraestatal	46,993,824.00	22,266,272.80	20,145,250.91
III. Balance Presupuestario (Superávit o Déficit) (III=I-II)	0.00	236,842.95	2,313,924.84
Concepto	Estimado/Aprobado	Devengado	Recaudado/Pagado
III. Balance Presupuestario (Superávit o Déficit)	0.00	236,842.95	2,313,924.84
IV. Intereses, Comisiones y Gastos de la Deuda	0.00	0.00	0.00
V. Balance Primario (Superávit o Déficit) (V=III+IV)	0.00	236,842.95	2,313,924.84
Concepto	Estimado/Aprobado	Devengado	Recaudado/Pagado
A. Financiamiento	0.00	0.00	0.00
B. Amortización de la Deuda	0.00	0.00	0.00
C. Financiamiento Neto	0.00	0.00	0.00

Informe de Avance de Gestión Financiera Segundo Trimestre 2022
Instituto Tecnológico Superior de San Pedro
Indicadores de Postura Fiscal
Del 1 de enero al 30 de junio de 2022
(Cifras en Pesos)

Bajo protesta de decir verdad declaramos que los Estados Financieros y sus notas, son razonablemente correctos y son responsabilidad del emisor.




C.P. JOSÉ GILBERTO FERNIZA
GARZA/DIRECTOR GENERAL



C.P. ELENA HERNANDEZ DELGADO /
SUBDIRECTORA ADMINISTRATIVA



C.P. LUIS ANTONIO TORRES RAMIREZ / JEF
DE RECURSOS FINANCIEROS



C.P. JOSÉ DE JESÚS ORTIZ PAREDES /
DIRECTOR DE PLANEACION, INNOVACION
CALIDAD



III. Información Programática

2
0
2
2

- a) Gasto por categoría programática del 01 de enero al 30 de junio de 2022 *(El presupuesto de egresos aprobado, se deberá revelar anual).*
- b) Programas y proyectos de inversión del 01 de enero al 30 de junio de 2022.; *(Formato libre)*
- c) Indicadores de resultados acumulados del 01 de enero al 30 de junio de 2022.; *(Formato libre)*
- d) El cumplimiento de los objetivos contenidos en los planes y programas de conformidad con los indicadores aprobados en los presupuestos correspondientes.
- e) El programa anual de evaluaciones correspondientes al ejercicio fiscal 2022; y
- f) Los resultados de la evaluación del desempeño de los programas de la entidad federativa, así como los vinculados al ejercicio de los recursos federales que les hayan sido transferidos.

Informe de Avance de Gestión Financiera Segundo Trimestre 2022
Instituto Tecnológico Superior de San Pedro
Gasto por Categoría Programática
 Del 1 de enero al 30 de junio de 2022


Concepto	Egresos					Subejercicio
	Aprobado	Ampliaciones / (Reducciones)	Modificado	Devengado	Pagado	
	1	2	3 = (1+2)	4	5	6 = (3-4)
Programas						
Subsidios: Sector Social y Privado o Entidades Federativas y Municipios						
Sujetos a Reglas de Operación	0.00	0.00	0.00	0.00	0.00	0.00
Otros Subsidios	0.00	0.00	0.00	0.00	0.00	0.00
Desempeño de las Funciones						
Prestación de Servicios Públicos	24,167,702.12	259,674.59	24,427,376.71	22,266,272.80	20,145,250.91	2,161,103.91
Provisión de Bienes Públicos	0.00	0.00	0.00	0.00	0.00	0.00
Planeación, seguimiento y evaluación de políticas públicas	0.00	0.00	0.00	0.00	0.00	0.00
Promoción y fomento	0.00	0.00	0.00	0.00	0.00	0.00
Regulación y supervisión	0.00	0.00	0.00	0.00	0.00	0.00
Funciones de las Fuerzas Armadas (Únicamente Gobierno Federal)	0.00	0.00	0.00	0.00	0.00	0.00
Específicos	0.00	0.00	0.00	0.00	0.00	0.00
Proyectos de Inversión	0.00	0.00	0.00	0.00	0.00	0.00
Administrativos y de Apoyo						
Apoyo al proceso presupuestario y para mejorar la eficiencia institucional	0.00	0.00	0.00	0.00	0.00	0.00
Apoyo a la función pública y al mejoramiento de la gestión	0.00	0.00	0.00	0.00	0.00	0.00
Operaciones ajenas	0.00	0.00	0.00	0.00	0.00	0.00
Compromisos						
Obligaciones de cumplimiento de resolución jurisdiccional	0.00	0.00	0.00	0.00	0.00	0.00
Desastres Naturales	0.00	0.00	0.00	0.00	0.00	0.00
Obligaciones						
Pensiones y jubilaciones	0.00	0.00	0.00	0.00	0.00	0.00
Aportaciones a la seguridad social	0.00	0.00	0.00	0.00	0.00	0.00
Aportaciones a fondos de estabilización	0.00	0.00	0.00	0.00	0.00	0.00


Informe de Avance de Gestión Financiera Segundo Trimestre 2022
Instituto Tecnológico Superior de San Pedro
Gasto por Categoría Programática
 Del 1 de enero al 30 de junio de 2022


Concepto	Egresos					Subejercicio
	Aprobado	Ampliaciones / (Reducciones)	Modificado	Devengado	Pagado	
	1	2	3 = (1+2)	4	5	6 = (3-4)
Aportaciones a fondos de inversión y reestructura de pensiones	0.00	0.00	0.00	0.00	0.00	0.00
Programas de Gasto Federalizado (Gobierno Federal)						
Gasto Federalizado	0.00	0.00	0.00	0.00	0.00	0.00
Participaciones a entidades federativas y municipios						
Costo financiero, deuda o apoyos a deudores y ahorradores de la banca						
Adeudos de ejercicios fiscales anteriores						
Total del Gasto	24,167,702.12	259,674.59	24,427,376.71	22,266,272.80	20,145,250.91	2,161,103.91

Bajo protesta de decir verdad declaramos que los Estados Financieros y sus notas, son razonablemente correctos y son responsabilidad del emisor.


 C.P. JOSE GILBERTO FERNIZA
 GARZA/DIRECTOR GENERAL


 C.P. ELENA HERNANDEZ DELGADO /
 SUBDIRECTORA ADMINISTRATIVA


 C.P. LUIS ANTONIO TORRES RAMIREZ / JEF
 DE RECURSOS FINANCIEROS


 C.P. JOSE DE JESUS ORTIZ PAREDES /
 DIRECTOR DE PLANEACION, INNOVACION
 CALIDAD

INSTITUTO TECNOLOGICO SUPERIOR DE SAN PEDRO DE LAS COLONIAS

Gasto por Categoría Programática

Del 01 de enero al 30 de junio de 2022

Concepto	Egresos					Subejercicio 6 = (3 - 4)
	Aprobado	Ampliaciones/ (Reducciones)	Modificado	Devengado	Pagado	
	1	2	3 = (1 + 2)	4	5	
Programas						
Subsidios: Sector Social y Privado o Entidades Federativas y Municipios	0.00	0.00	0.00	0.00	0.00	0.00
Sujetos a Reglas de Operación	0.00	0.00	0.00	0.00	0.00	0.00
Otros Subsidios	0.00	0.00	0.00	0.00	0.00	0.00
Desempeño de las Funciones	46,993,824.00	259,674.59	47,253,498.59	22,266,272.80	20,145,250.91	24,987,225.79
Prestación de Servicios Públicos	46,993,824.00	259,674.59	47,253,498.59	22,266,272.80	20,145,250.91	24,987,225.79
Provisión de Bienes Públicos	0.00	0.00	0.00	0.00	0.00	0.00
Planeación, seguimiento y evaluación de políticas públicas	0.00	0.00	0.00	0.00	0.00	0.00
Promoción y fomento	0.00	0.00	0.00	0.00	0.00	0.00
Regulación y supervisión	0.00	0.00	0.00	0.00	0.00	0.00
Funciones de las Fuerzas Armadas (Únicamente Gobierno Federal)	0.00	0.00	0.00	0.00	0.00	0.00
Específicos	0.00	0.00	0.00	0.00	0.00	0.00
Proyectos de Inversión	0.00	0.00	0.00	0.00	0.00	0.00
Administrativos y de Apoyo	0.00	0.00	0.00	0.00	0.00	0.00
Apoyo al proceso presupuestario y para mejorar la eficiencia institucional	0.00	0.00	0.00	0.00	0.00	0.00
Apoyo a la función pública y al mejoramiento de la gestión	0.00	0.00	0.00	0.00	0.00	0.00
Operaciones ajenas	0.00	0.00	0.00	0.00	0.00	0.00
Compromisos	0.00	0.00	0.00	0.00	0.00	0.00
Obligaciones de cumplimiento de resolución jurisdiccional	0.00	0.00	0.00	0.00	0.00	0.00
Desastres Naturales	0.00	0.00	0.00	0.00	0.00	0.00
Obligaciones	0.00	0.00	0.00	0.00	0.00	0.00
Pensiones y jubilaciones	0.00	0.00	0.00	0.00	0.00	0.00
Aportaciones a la seguridad social	0.00	0.00	0.00	0.00	0.00	0.00
Aportaciones a fondos de estabilización	0.00	0.00	0.00	0.00	0.00	0.00
Aportaciones a fondos de inversión y reestructura de pensiones	0.00	0.00	0.00	0.00	0.00	0.00
Programas de Gasto Federalizado (Gobierno Federal)	0.00	0.00	0.00	0.00	0.00	0.00
Gasto Federalizado	0.00	0.00	0.00	0.00	0.00	0.00
Participaciones a entidades federativas y municipios	0.00	0.00	0.00	0.00	0.00	0.00
Costo financiero, deuda o apoyos a deudores y ahorradores de la banca	0.00	0.00	0.00	0.00	0.00	0.00
Adeudos de ejercicios fiscales anteriores	0.00	0.00	0.00	0.00	0.00	0.00
Total del Gasto	46,993,824.00	259,674.59	47,253,498.59	22,266,272.80	20,145,250.91	24,987,225.79

INSTITUTO TECNOLÓGICO SUPERIOR DE SAN PEDRO DE LAS COLONIAS

PROGRAMA DE TRABAJO ANUAL 2022

PROCESO	PROYECTOS RELACIONADOS	INDICADORES INSTITUCIONALES	FRECUENCIA	META
Proceso Académico	1. Académico	Realización de eventos institucionales o ceremonias académicas de promoción.	Semestral	100%
		Supervisión del cumplimiento de metas e indicadores académicos.	Trimestral	90%
	2. Innovación e Investigación	Estudiantes en proyectos de investigación.	Semestral	3%
		Docentes en proyectos de investigación.	Anual	22%
		Productos de investigación para el S.N.I.	Anual	2
		Participación en fondos para proyectos de investigación.	Anual	5
	3. Desarrollo Académico	Personal docente en curso de actualización.	Anual	60%
		Docentes evaluados.	Semestral	100%
		Docentes con posgrado.	Anual	50%
		Número de alumnos por personal docente.	Semestral	30 alumnos
		Docentes en programa de estímulos.	Semestral	50%
		Docentes en cursos de formación.	Semestral	90%
	4. División de Estudios Profesionales de Ingeniería en Gestión Empresarial	Porcentaje de deserción escolar del programa educativo por corte generacional.	Semestral	10%
		Porcentaje de reprobación escolar del programa educativo.	Semestral	13%
		Porcentaje de eficiencia terminal del programa educativo por corte generacional.	Semestral	45%
		Porcentaje de alumnos en residencia profesional.	Semestral	90%
		Porcentaje de alumnos en baja temporal.	Semestral	5%
		Acreditación del programa educativo de Ingeniería en Gestión Empresarial.	Anual	80%
	5. División de Estudios Profesionales de Ingeniería en Sistemas Computacionales	Porcentaje de deserción escolar del programa educativo por corte generacional.	Semestral	10%
		Porcentaje de reprobación escolar del programa educativo.	Semestral	13%
Porcentaje de eficiencia terminal del programa educativo por corte generacional.		Semestral	45%	
Porcentaje de alumnos en residencia profesional.		Semestral	90%	
Porcentaje de alumnos en baja temporal.		Semestral	5%	
Capacitación/certificación para docentes y alumnos en lenguajes de programación.		Semestral	Capacitación: 80% Certificación 10%	
6. División de Estudios Profesionales de Ingeniería Industrial	Porcentaje de deserción escolar del programa educativo por corte generacional.	Semestral	10%	
	Porcentaje de reprobación escolar del programa educativo.	Semestral	13%	
	Porcentaje de eficiencia terminal del programa educativo por corte generacional.	Semestral	45%	
	Porcentaje de alumnos en residencia profesional.	Semestral	90%	
	Porcentaje de alumnos en baja temporal.	Semestral	5%	
	Capacitación/certificación para docentes y alumnos.	Semestral	Capacitación: 70% certificación: 10%	
	Acreditación del programa educativo por organismo externo	Anual	1	
7. División de Estudios Profesionales de Ingeniería en Logística	Porcentaje de deserción escolar del programa educativo por corte generacional.	Semestral	10%	
	Porcentaje de reprobación escolar del programa educativo.	Semestral	13%	
	Porcentaje de eficiencia terminal del programa educativo por corte generacional.	Semestral	45%	
	Porcentaje de alumnos en residencia profesional.	Semestral	90%	
	Porcentaje de alumnos en baja temporal.	Semestral	5%	
	Capacitación/certificación para docentes y alumnos.	Anual	60%	

	8. Ciencias Básicas	Porcentaje de reprobación escolar en materias del área de ciencias básicas.	Semestral	24%
		Porcentaje de alumnos en eventos de ciencias básicas por programa académico.	Anual	8% por programa educativo
Proceso de Planeación	9. Planeación	Porcentaje de presupuesto modificado contra el aprobado.	Trimestral	5%
		Porcentaje de cumplimiento de metas de los 5 procesos estratégicos.(actualización de indicadores institucionales)	Anual	85%
		Aprobación de acuerdos ante la Junta Directiva.	Trimestral	80%
	10. Servicios Escolares	Porcentaje de titulación por generación.	Semestral	75%
		Alumnos adscritos al seguro facultativo.	Semestral	100%
		Porcentaje de cumplimiento de captura de calificación por corte de semana de seguimiento.	Mensual	100%
	11. Transparencia y Entrega Recepción	Alumnos adscritos al seguro de accidentes personales	Semestral	100%
Evaluación y seguimiento de informes de transparencia.		Trimestral	90%	
		Porcentaje de plataforma actualizada de entrega recepción.	Trimestral	95%
	12. Centro de Información	Número de volúmenes por alumno.	Semestral	5
Proceso de Administración de los Recursos	13. Recursos Materiales	Austeridad y Ahorro.	Anual	3%
	14. Recursos Humanos	Personal directivo y personal no docente (administrativo capacitado) (mínimo 30 hrs. por curso).	Anual	50%
	15. Mantenimiento	Mantenimientos preventivos y correctivos.	Semestral	100%
	16. Coordinación de Infraestructura de Comunicaciones y Tecnologías de la Información	Número de alumnos por computadora.	Anual	11 por alumno
Proceso de Vinculación	17. Vinculación	Porcentaje de alumnos en servicio social.	Anual	90%
		Porcentaje de alumnos en el sector laboral.	Anual	60%
		Eficiencia de Convenios / Vinculación con el sector público, social y privado.	Anual	60%
		Visitas a empresas.	Anual	60%
	18. Actividades Formativas	Estudiantes en actividades deportivas y recreativas.	Semestral	30%
		Estudiantes en actividades culturales, artísticas y cívicas.	Semestral	30%
	19. Becas	Porcentaje de estudiantes becados.	Semestral	20%
	20. Lenguas extranjeras	Porcentaje de estudiantes inscritos en Lengua Extranjera.	Semestral	70%
		Registro de la Coordinación de Lenguas Extranjeras del Instituto en el Programa Coordinador de Lenguas Extranjeras del TECNM.	Anual	1
	21. Centro de Incubación e Innovación Empresarial (CIIE)	Proyectos incubados y/o seguimiento a través del modelo Institucional de Incubación.	Anual	6
Porcentaje de estudiantes en programa de emprendedores.		Anual	10%	
22. Admisiones	Cobertura en el entorno.	Anual	20%	
	Porcentaje de atención a la demanda en primer semestre.	Anual	80%	
Proceso de Innovación y Calidad	23. Sistema de Gestión Integral	Mantener la certificación del SGI.	Semestral	100%
		Cumplimiento de los planes de acción de la matriz ambiental.	Semestral	80%
		Cumplimiento de los planes de acción de la matriz de seguridad y salud ocupacional.	Semestral	80%
	24. Igualdad de Género y no Discriminación	Cumplimiento de los planes de acción de la matriz de energía.	Semestral	80%
		Mantener la certificación del Sistema de Gestión de Igualdad y no Discriminación.	Semestral	100%
		Cumplimiento de los planes de acción de igualdad y no discriminación.	Semestral	80%

INSTITUTO TECNOLÓGICO SUPERIOR DE SAN PEDRO DE LAS COLONIAS

Formato de Seguimiento y Evaluación del Programa de Trabajo Anual 2022

PROGRAMA DE TRABAJO ANUAL 2022

PROCESO	PROYECTOS RELACIONADOS	INDICADORES INSTITUCIONALES	FRECUENCIA	META	Enero/ Marzo	Abril/ Junio
Proceso Académico	1. Académico	Realización de eventos institucionales o ceremonias académicas de promoción.	Semestral	100%	50%	100%
		Supervisión del cumplimiento de metas e indicadores académicos.	Trimestral	90%	90%	87%
	2. Innovación e Investigación	Estudiantes en proyectos de investigación.	Semestral	3%	1%	3%
		Docentes en proyectos de investigación.	Anual	22%	10%	30%
		Productos de investigación para el S.N.I.	Anual	2	-	1
		Participación en fondos para proyectos de investigación.	Anual	5	1	13
	3. Desarrollo Académico	Personal docente en curso de actualización.	Anual	60%	30%	9%
		Docentes evaluados.	Semestral	100%	-	100%
		Docentes con posgrado.	Anual	50%	9%	9%
		Número de alumnos por personal docente.	Semestral	30 alumnos	30 alumnos	30 alumnos
		Docentes en programa de estímulos.	Semestral	50%	-	33%
		Docentes en cursos de formación.	Semestral	90%	25%	90%
	4. División de Estudios Profesionales de Ingeniería en Gestión Empresarial	Porcentaje de deserción escolar del programa educativo por corte generacional.	Semestral	10%	4%	-
		Porcentaje de reprobación escolar del programa educativo.	Semestral	13%	11%	-
		Porcentaje de eficiencia terminal del programa educativo por corte generacional.	Semestral	45%	60%	-
		Porcentaje de alumnos en residencia profesional.	Semestral	90%	100%	-
		Porcentaje de alumnos en baja temporal.	Semestral	5%	4%	-
		Acreditación del programa educativo de Ingeniería en Gestión Empresarial.	Anual	80%	100%	-
	5. División de Estudios Profesionales de Ingeniería en Sistemas Computacionales	Porcentaje de deserción escolar del programa educativo por corte generacional.	Semestral	10%	4%	-
		Porcentaje de reprobación escolar del programa educativo.	Semestral	13%	11%	-
Porcentaje de eficiencia terminal del programa educativo por corte generacional.		Semestral	45%	53%	-	
Porcentaje de alumnos en residencia profesional.		Semestral	90%	-	-	
Porcentaje de alumnos en baja temporal.		Semestral	5%	4%	-	
Capacitación/certificación para docentes y alumnos en lenguajes de programación.		Semestral	Capacitación: 80% Certificación 10%	-	-	
6. División de Estudios Profesionales de Ingeniería Industrial	Porcentaje de deserción escolar del programa educativo por corte generacional.	Semestral	10%	8%	-	
	Porcentaje de reprobación escolar del programa educativo.	Semestral	13%	9%	-	
	Porcentaje de eficiencia terminal del programa educativo por corte generacional.	Semestral	45%	53%	-	
	Porcentaje de alumnos en residencia profesional.	Semestral	90%	100%	-	
	Porcentaje de alumnos en baja temporal.	Semestral	5%	2%	-	
	Capacitación/certificación para docentes y alumnos.	Semestral	Capacitación: 70% certificación: 10%	20%	-	
7. División de Estudios Profesionales de Ingeniería en Logística	Porcentaje de deserción escolar del programa educativo por corte generacional.	Semestral	10%	6%	-	
	Porcentaje de reprobación escolar del programa educativo.	Semestral	13%	13%	-	
	Porcentaje de eficiencia terminal del programa educativo por corte generacional.	Semestral	45%	57%	-	
	Porcentaje de alumnos en residencia profesional.	Semestral	90%	100%	-	
	Porcentaje de alumnos en baja temporal.	Semestral	5%	5%	-	
	Capacitación/certificación para docentes y alumnos.	Anual	60%	-	-	
8. Ciencias Básicas	Porcentaje de reprobación escolar en materias del área de ciencias básicas.	Semestral	24%	3%	-	
	Porcentaje de alumnos en eventos de ciencias básicas por programa académico.	Anual	8% por programa educativo	-	18.64%	

Proceso de Planeación	9. Planeación	Porcentaje de presupuesto modificado contra el aprobado.	Trimestral	5%	1%	1%
		Porcentaje de cumplimiento de metas de los 5 procesos estratégicos.(actualización de indicadores institucionales)	Anual	85%	60%	60%
		Aprobación de acuerdos ante la Junta Directiva.	Trimestral	80%	80%	80%
	10. Servicios Escolares	Porcentaje de titulación por generación.	Semestral	75%	30%	75%
		Alumnos adscritos al seguro facultativo.	Semestral	100%	50%	80%
		Porcentaje de cumplimiento de captura de calificación por corte de semana de seguimiento.	Mensual	100%	90%	100%
		Alumnos adscritos al seguro de accidentes personales	Semestral	100%	100%	100%
11. Transparencia y Entrega Recepción	Evaluación y seguimiento de informes de transparencia.	Trimestral	90%	90%	100%	
	Porcentaje de plataforma actualizada de entrega recepción.	Trimestral	95%	95%	95%	
12. Centro de Información	Número de volúmenes por alumno.	Semestral	5	6	6	
Proceso de Administración de los Recursos	13. Recursos Materiales	Austeridad y Ahorro.	Anual	3%	0.50%	0.50%
	14. Recursos Humanos	Personal directivo y personal no docente (administrativo capacitado) (mínimo 30 hrs. por curso).	Anual	50%	43%	100%
	15. Mantenimiento	Mantenimientos preventivos y correctivos.	Semestral	100%	100%	100%
	16. Coordinación de Infraestructura de Comunicaciones y Tecnologías de la Información	Número de alumnos por computadora.	Anual	11 alumnos	7 alumnos	7 alumnos
Proceso de Vinculación	17. Vinculación	Porcentaje de alumnos en servicio social.	Anual	90%	6%	-
		Porcentaje de alumnos en el sector laboral.	Anual	60%	63%	-
		Eficiencia de Convenios / Vinculación con el sector público, social y privado.	Anual	60%	62%	97%
		Visitas a empresas.	Anual	60%	2%	57%
	18. Actividades Formativas	Estudiantes en actividades deportivas y recreativas.	Semestral	30%	30%	30%
		Estudiantes en actividades culturales, artísticas y cívicas.	Semestral	30%	25%	25%
	19. Becas	Porcentaje de estudiantes becados.	Semestral	20%	30%	30%
	20. Lenguas extranjeras	Porcentaje de estudiantes inscritos en Lengua Extranjera.	Semestral	70%	54%	54%
Registro de la Coordinación de Lenguas Extranjeras del Instituto en el Programa Coordinador de Lenguas Extranjeras del TECNM.		Anual	1	-	-	
21. Centro de Incubación e Innovación Empresarial (CIIE)	Proyectos incubados y/o seguimiento a través del modelo Institucional de Incubación.	Anual	6	4	4	
	Porcentaje de estudiantes en programa de emprendedores.	Anual	10%	8%	8%	
22. Admisiones	Cobertura en el entorno.	Anual	20%	16%	16%	
	Porcentaje de atención a la demanda en primer semestre.	Anual	80%	-	-	
Proceso de Innovación y Calidad	23. Sistema de Gestión Integral	Mantener la certificación del SGI.	Semestral	100%	100%	100%
		Cumplimiento de los planes de acción de la matriz ambiental.	Semestral	80%	40%	80%
		Cumplimiento de los planes de acción de la matriz de seguridad y salud ocupacional.	Semestral	80%	40%	80%
		Cumplimiento de los planes de acción de la matriz de energía.	Semestral	80%	40%	80%
	24. Igualdad de Género y no Discriminación	Mantener la certificación del Sistema de Gestión de Igualdad y no Discriminación.	Semestral	100%	100%	100%
		Cumplimiento de los planes de acción de igualdad y no discriminación.	Semestral	80%	40%	80%

INSTITUTO TECNOLÓGICO SUPERIOR DE SAN PEDRO DE LAS COLONIAS
Resultados de la Evaluación de Desempeño de Programas Vinculados a Recursos Federales

PROGRAMA DE TRABAJO ANUAL 2022

Gasto de Recurso Federal

PROCESO	PROYECTOS RELACIONADOS	INDICADORES INSTITUCIONALES	FRECUENCIA	META	Enero/ Marzo	Abril/ Junio	Julio/ Sep.	Oct/ Dic.	Programado	Enero/ Marzo	Abril/ Junio	Julio/ Sep.	Oct/ Dic.	Total
Proceso Académico	1. Académico	Realización de eventos institucionales o ceremonias académicas de promoción.	Semestral	100%	50%	100%			\$0.00	\$0.00	\$0.00			\$0.00
		Supervisión del cumplimiento de metas e indicadores académicos.	Trimestral	90%	90%	87%								
	2. Innovación e Investigación	Estudiantes en proyectos de investigación.	Semestral	3%	1%	3%			\$0.00	\$0.00	\$0.00			\$0.00
		Docentes en proyectos de investigación.	Anual	22%	10%	30%								
		Productos de investigación para el S.N.I.	Anual	2	-	1								
		Participación en fondos para proyectos de investigación.	Anual	5	1	13								
	3. Desarrollo Académico	Personal docente en curso de actualización.	Anual	60%	30%	9%			\$0.00	\$0.00	\$0.00			\$0.00
		Docentes evaluados.	Semestral	100%	-	100%								
		Docentes con posgrado.	Anual	50%	9%	9%								
		Número de alumnos por personal docente.	Semestral	30 alumnos	30 alumnos	30 alumnos								
		Docentes en programa de estímulos.	Semestral	50%	-	33%								
		Docentes en cursos de formación.	Semestral	90%	25%	90%								
	4. División de Estudios Profesionales de Ingeniería en Gestión Empresarial	Porcentaje de deserción escolar del programa educativo por corte generacional.	Semestral	10%	4%	-			\$0.00	\$0.00	\$0.00			\$0.00
		Porcentaje de reprobación escolar del programa educativo.	Semestral	13%	11%	-								
		Porcentaje de eficiencia terminal del programa educativo por corte generacional.	Semestral	45%	60%	-								
		Porcentaje de alumnos en residencia profesional.	Semestral	90%	100%	-								
		Porcentaje de alumnos en baja temporal.	Semestral	5%	4%	-								
	Acreditación del programa educativo de Ingeniería en Gestión Empresarial.	Anual	80%	100%	-									
	5. División de Estudios Profesionales de Ingeniería en Sistemas Computacionales	Porcentaje de deserción escolar del programa educativo por corte generacional.	Semestral	10%	4%	-			\$0.00	\$0.00	\$0.00			\$0.00
		Porcentaje de reprobación escolar del programa educativo.	Semestral	13%	11%	-								
Porcentaje de eficiencia terminal del programa educativo por corte generacional.		Semestral	45%	53%	-									
Porcentaje de alumnos en residencia profesional.		Semestral	90%	-	-									
Porcentaje de alumnos en baja temporal.		Semestral	5%	4%	-									
Capacitación/certificación para docentes y alumnos en lenguajes de programación.		Semestral	Capacitación: 80% Certificación 10%	-	-									

Proceso Académico	6. División de Estudios Profesionales de Ingeniería Industrial	Porcentaje de deserción escolar del programa educativo por corte generacional.	Semestral	10%	8%	-			\$0.00	\$0.00	\$0.00			\$0.00
		Porcentaje de reprobación escolar del programa educativo.	Semestral	13%	9%	-								
		Porcentaje de eficiencia terminal del programa educativo por corte generacional.	Semestral	45%	53%	-								
		Porcentaje de alumnos en residencia profesional.	Semestral	90%	100%	-								
		Porcentaje de alumnos en baja temporal.	Semestral	5%	2%	-								
		Capacitación/certificación para docentes y alumnos.	Semestral	Capacitación: 70% certificación: 10%	20%	-								
		Acreditación del programa educativo por organismo externo	Anual	1	-	-								
Proceso Académico	7. División de Estudios Profesionales de Ingeniería en Logística	Porcentaje de deserción escolar del programa educativo por corte generacional.	Semestral	10%	6%	-			\$0.00	\$0.00	\$0.00			\$0.00
		Porcentaje de reprobación escolar del programa educativo.	Semestral	13%	13%	-								
		Porcentaje de eficiencia terminal del programa educativo por corte generacional.	Semestral	45%	57%	-								
		Porcentaje de alumnos en residencia profesional.	Semestral	90%	100%	-								
		Porcentaje de alumnos en baja temporal.	Semestral	5%	5%	-								
		Capacitación/certificación para docentes y alumnos.	Anual	60%	-	-								
Proceso Académico	8. Ciencias Básicas	Porcentaje de reprobación escolar en materias del área de ciencias básicas.	Semestral	24%	3%	-			\$0.00	\$0.00	\$0.00			\$0.00
		Porcentaje de alumnos en eventos de ciencias básicas por programa académico.	Anual	8% por programa educativo	-	18.64%								
Proceso de Planeación	9. Planeación	Porcentaje de presupuesto modificado contra el aprobado.	Trimestral	5%	1%	1%			\$0.00	\$0.00	\$0.00			\$0.00
		Porcentaje de cumplimiento de metas de los 5 procesos estratégicos.(actualización de indicadores institucionales)	Anual	85%	60%	60%								
		Aprobación de acuerdos ante la Junta Directiva.	Trimestral	80%	80%	80%								
	10. Servicios Escolares	Porcentaje de titulación por generación.	Semestral	75%	30%	75%			\$0.00	\$0.00	\$0.00			\$0.00
		Alumnos adscritos al seguro facultativo.	Semestral	100%	50%	80%								
		Porcentaje de cumplimiento de captura de calificación por corte de semana de seguimiento.	Mensual	100%	90%	100%								
		Alumnos adscritos al seguro de accidentes personales	Semestral	100%	100%	100%								
	11. Transparencia y Entrega Recepción	Evaluación y seguimiento de informes de transparencia.	Trimestral	90%	90%	100%			\$0.00	\$0.00	\$0.00			\$0.00
		Porcentaje de plataforma actualizada de entrega recepción.	Trimestral	95%	95%	95%								
	12. Centro de Información	Número de volúmenes por alumno.	Semestral	5	6	6			\$0.00	\$0.00	\$0.00			\$0.00

Proceso de Administración de los Recursos	13. Recursos Materiales	Austeridad y Ahorro.	Anual	3%	0.50%	0.50%			\$1,130,808.73	\$161,489.33	\$610,911.27			\$772,400.60
	14. Recursos Humanos	Personal directivo y personal no docente (administrativo capacitado) (mínimo 30 hrs. por curso).	Anual	50%	43%	100%			\$18,660,206.00	\$3,634,316.05	\$4,890,875.58			\$8,525,191.63
	15. Mantenimiento	Mantenimientos preventivos y correctivos.	Semestral	100%	100%	100%			\$455,897.27	\$42,481.62	\$268,970.37			\$311,451.99
	16. Coordinación de Infraestructura de Comunicaciones y Tecnologías de la Información	Número de alumnos por computadora.	Anual	11 por alumno	7 alumnos	7 alumnos			\$0.00	\$0.00				\$0.00
Proceso de Vinculación	17. Vinculación	Porcentaje de alumnos en servicio social.	Anual	90%	6%	-			\$0.00	\$0.00	\$0.00			\$0.00
		Porcentaje de alumnos en el sector laboral.	Anual	60%	63%	-								
		Eficiencia de Convenios / Vinculación con el sector público, social y privado.	Anual	60%	62%	97%								
		Visitas a empresas.	Anual	60%	2%	57%								
	18. Actividades Formativas	Estudiantes en actividades deportivas y recreativas.	Semestral	30%	30%	30%			\$0.00	\$0.00	\$0.00			\$0.00
		Estudiantes en actividades culturales, artísticas y cívicas.	Semestral	30%	25%	25%								
	19. Becas	Porcentaje de estudiantes becados.	Semestral	20%	30%	30%			\$0.00	\$0.00	\$0.00			\$0.00
	20. Lenguas extranjeras	Porcentaje de estudiantes inscritos en Lengua Extranjera.	Semestral	70%	54%	54%			\$0.00	\$0.00	\$0.00			\$0.00
		Registro de la Coordinación de Lenguas Extranjeras del Instituto en el Programa Coordinador de Lenguas Extranjeras del TECNM.	Anual	1	-	-								
	21. Centro de Incubación e Innovación Empresarial (CIIE)	Proyectos incubados y/o seguimiento a través del modelo Institucional de Incubación.	Anual	6	4	4			\$0.00	\$0.00	\$0.00			\$0.00
Porcentaje de estudiantes en programa de emprendedores.		Anual	10%	8%	8%									
22. Admisiones	Cobertura en el entorno.	Anual	20%	16%	16%			\$0.00	\$0.00	\$0.00			\$0.00	
	Porcentaje de atención a la demanda en primer semestre.	Anual	80%	-	-									
Proceso de Innovación y Calidad	23. Sistema de Gestión Integral	Mantener la certificación del SGI.	Semestral	100%	100%	100%			\$0.00	\$0.00	\$0.00			\$0.00
		Cumplimiento de los planes de acción de la matriz ambiental.	Semestral	80%	40%	80%								
		Cumplimiento de los planes de acción de la matriz de seguridad y salud ocupacional.	Semestral	80%	40%	80%								
		Cumplimiento de los planes de acción de la matriz de energía.	Semestral	80%	40%	80%								
	24. Igualdad de Género y no Discriminación	Mantener la certificación del Sistema de Gestión de Igualdad y no Discriminación.	Semestral	100%	100%	100%			\$0.00	\$0.00	\$0.00			\$0.00
Cumplimiento de los planes de acción de igualdad y no discriminación.		Semestral	80%	40%	80%									
Total									\$20,246,912.00	\$3,838,287.00	\$5,770,757.22	\$0.00	\$0.00	\$9,609,044.22



IV. Información Adicional

2
0
2
2

- a) La relación de bienes muebles que componen su patrimonio al 30 de junio de 2022 de conformidad con la estructura del formato emitido por el CONAC;
- b) La relación de bienes inmuebles que componen su patrimonio al 30 de junio de 2022 de conformidad con la estructura del formato emitido por el CONAC;
- c) El reporte de los esquemas bursátiles y de coberturas financieras del ente público; *(formato libre)*
- d) La información respecto al ejercicio y destino del gasto federalizado, así como respecto al reintegro de los recursos federales no devengados, correspondiente al segundo trimestre 2022, de conformidad con la estructura del formato emitido por el CONAC;
- e) El informe sobre la situación que guardan los proyectos de Asociaciones Público-Privadas (APP) Celebrados y licitados por entidades estatales al amparo de la Ley de Asociaciones Público-Privadas para el Estado de Coahuila de Zaragoza y avance de los proyectos APP correspondientes, durante el ejercicio 2022 *(formato libre)*
- g) El cuadernillo del Informe de Avance de Gestión Financiera correspondiente al segundo trimestre del ejercicio fiscal 2022, entregado al Congreso del Estado de Coahuila, deberá adjuntarse en archivo digital PDF. Lo anterior sin perjuicio de lo señalado en la regla tercer, la cual establece que se deberá presentar la información en formato (Word y Excel
- h) Las carátulas de las conciliaciones bancarias al 30 de junio de 2022 debidamente autorizadas por las autoridades correspondientes, de las cuentas bancarias propiedad de la entidad.
- i) El acuse de recepción de manera impresa correspondiente a la carga del segundo trimestre de 2022 generado directamente del software administrativo "Mirador Coahuila"; y

Ente Público: Instituto Tecnológico Superior de San Pedro de las Colonias
Relación de Bienes Muebles que componen su patrimonio
Al 30 de junio de 2022

Código	Descripción del Bien	Valor en libros
000 3001016	CORTADORA DE METAL	\$ 9,380.70
0003000970	TABLET LENOVO YOGA TAB YT-X705F 10" QUALCOMM	\$ 7,153.33
0003000971	TABLET LENOVO YOGA TAB YT-X705F 10" QUALCOMM	\$ 7,153.33
0003000972	TABLET LENOVO YOGA TAB YT-X705F 10" QUALCOMM	\$ 7,153.33
0003000973	TABLET LENOVO YOGA TAB YT-X705F 10" QUALCOMM	\$ 7,153.33
0003000974	TABLET LENOVO YOGA TAB YT-X705F 10" QUALCOMM	\$ 7,153.33
0003000975	TABLET LENOVO YOGA TAB YT-X705F 10" QUALCOMM	\$ 7,495.62
0003000976	TABLET LENOVO YOGA TAB YT-X705F 10" QUALCOMM	\$ 7,495.62
0003000977	TABLET LENOVO YOGA TAB YT-X705F 10" QUALCOMM	\$ 7,495.62
0003000978	TABLET LENOVO YOGA TAB YT-X705F 10" QUALCOMM	\$ 7,495.62
0003000979	TABLET LENOVO YOGA TAB YT-X705F 10" QUALCOMM	\$ 7,495.62
5150100002-3	VOSTRO 14 3468 CORE I3 6006U HASTA 2.0 GHZ	\$ 14,077.76
5150100002-4	HP LASER JET M521 DN IMPRESORA COPIADORA ESCANER Y FAX	\$ 9,268.40
0003000981	PANTALLA	\$ 10,499.00
5150100001-70	LAPTOP HP ELITEBOOK X360 CORE I7	\$ 28,079.10
0003001000	TERMINAL ADICIONAL RECONOCIMIENTO FACIAL (TCO/IP, USB) TERMINAL NS160 ET	\$ 3,200.00
0003001001	TERMINAL ADICIONAL RECONOCIMIENTO FACIAL (TCO/IP, USB) TERMINAL NS160 ET	\$ 3,200.00
003 001021	LAPTOP DELL CAMING	\$ 28,607.89
56401000009-4	MINISPLIT MARCA SAMSUNG 2 TN INVERTER	\$ 11,929.44
5110100144-1	ENGARGOLADORA TRIPLO PERFEX PASO	\$ 4,974.16
5150100141-1	IMPRESORA DE ETIQUETAS	\$ 3,992.72
5150100143-3	COMPUTADORA HP 600SFF G1 W8.1/7 COREi3- 4330 8G B 500 GB Y MONITOR HP 18.5" LED	\$ 13,340.70
5110100001-11	MODULO OPERATIVO REGIO CON LATERAL DERECHO WENGE MARCA IDESA, CAJONERA 3 GAVETAS TIPO PEDESTAL TAMAÑO OFICIO	\$ 12,515.06
5110100003-3	CREDENZA 135 CON 2 PUERTAS MELAMINA WENGUE MARCA LINEA ITALIA	\$ 7,000.83
5110100007-1	LIBRERO DE PISO ELITE CON PUERTAS WENGUE MARCA IDESA	\$ 8,991.74
0003000985	LAPTOP DELL LATITUDE 15 5520 15.6" INTEL CORE i5 1135G7 DISCO DURO 256 GB	\$ 26,609.33
5190100281-1	EXTINTOR BIOXIDO	\$ 3,225.09
5190100281-2	EXTINTOR BIOXIDO	\$ 3,225.09
5190100281-3	EXTINTOR BIOXIDO	\$ 3,225.09
5190100281-4	EXTINTOR BIOXIDO	\$ 3,225.09
5190100281-5	EXTINTOR BIOXIDO	\$ 3,225.09

5190100281-6	EXTINTOR BIOXIDO	\$	3,225.09
5190100281-7	EXTINTOR BIOXIDO	\$	3,225.09
5190100286-1	EXTINTOR BIOXIDO	\$	3,225.09
5690100610-1	EXTINTOR NUEVO DE BIOXIDO DE CARBONO	\$	3,577.44
5690100610-2	EXTINTOR NUEVO DE BIOXIDO DE CARBONO	\$	3,577.44
5690100610-3	EXTINTOR NUEVO DE BIOXIDO DE CARBONO	\$	3,577.44
5150100001-135	CPU HP 280 G3 SFF, INTEL CORE I5-9500 9 TH 3.0GHZ 9 MB 6 CORES/1 TB HDD 7200RPM 3.5/4GB DDR4 2666 MHZ1X4/W10P64/DVDWR/ACBT/ANTIVIRUS 1 YR 2 TB CLOUD 3-3-37JC25LTELIFE2T	\$	13,609.12
5150100004-3	Laptop Dell Inspiron 14 3493 H4H7X Procesador 10th Generation Intel I51035g	\$	19,048.36
5110100176-1	LOCKER DE 4 PUERTAS	\$	2,919.72
5150100004-2	LAP TOP HP PAVILION X360, 14-DH1010LA, 14 INTEL CORE i5-1021U, 8 GB, 256 SSD WINDOWS 10 HOME TOU	\$	20,500.00
5150100108-7	COMPUTADORA LANIX TITAN	\$	12,209.00
5230100078-1	VIDEOPROYECTOR	\$	11,999.00
5230100001-2	CAMARA NIKON 3500	\$	15,658.84
5210100041-1	PANTALLA LED 42 FHD SMART 3D 120H.	\$	9,999.00
5150100001-105	HP 280G3 SFF, CORE i5-8500, 1 TB HDD, 4GB RAM, DVD RW, W10PRO64, 1/1/1 WiFi	\$	13,367.84
5150100001-106	HP 280G3 SFF, CORE i5-8500, 1 TB HDD, 4GB RAM, DVD RW, W10PRO64, 1/1/1 WiFi	\$	13,367.84
5150100001-107	HP 280G3 SFF, CORE i5-8500, 1 TB HDD, 4GB RAM, DVD RW, W10PRO64, 1/1/1 WiFi	\$	13,367.84
5150100001-108	HP 280G3 SFF, CORE i5-8500, 1 TB HDD, 4GB RAM, DVD RW, W10PRO64, 1/1/1 WiFi	\$	13,367.84
5150100001-109	HP 280G3 SFF, CORE i5-8500, 1 TB HDD, 4GB RAM, DVD RW, W10PRO64, 1/1/1 WiFi	\$	13,367.84
5150100001-110	HP 280G3 SFF, CORE i5-8500, 1 TB HDD, 4GB RAM, DVD RW, W10PRO64, 1/1/1 WiFi	\$	13,367.84
5150100001-111	HP 280G3 SFF, CORE i5-8500, 1 TB HDD, 4GB RAM, DVD RW, W10PRO64, 1/1/1 WiFi	\$	13,367.84
5150100001-112	HP 280G3 SFF, CORE i5-8500, 1 TB HDD, 4GB RAM, DVD RW, W10PRO64, 1/1/1 WiFi	\$	13,367.84
5150100001-113	HP 280G3 SFF, CORE i5-8500, 1 TB HDD, 4GB RAM, DVD RW, W10PRO64, 1/1/1 WiFi	\$	13,367.84
5150100001-114	HP 280G3 SFF, CORE i5-8500, 1 TB HDD, 4GB RAM, DVD RW, W10PRO64, 1/1/1 WiFi	\$	13,367.84
5150100001-115	HP 280G3 SFF, CORE i5-8500, 1 TB HDD, 4GB RAM, DVD RW, W10PRO64, 1/1/1 WiFi	\$	13,367.84
5150100001-116	HP 280G3 SFF, CORE i5-8500, 1 TB HDD, 4GB RAM, DVD RW, W10PRO64, 1/1/1 WiFi	\$	13,367.84

5150100001-117	HP 280G3 SFF, CORE i5-8500, 1 TB HDD, 4GB RAM, DVD RW, W10PRO64, 1/1/1 WiFi	\$	13,367.84
5150100001-118	HP 280G3 SFF, CORE i5-8500, 1 TB HDD, 4GB RAM, DVD RW, W10PRO64, 1/1/1 WiFi	\$	13,367.84
5150100001-119	HP 280G3 SFF, CORE i5-8500, 1 TB HDD, 4GB RAM, DVD RW, W10PRO64, 1/1/1 WiFi	\$	13,367.84
5150100001-120	HP 280G3 SFF, CORE i5-8500, 1 TB HDD, 4GB RAM, DVD RW, W10PRO64, 1/1/1 WiFi	\$	13,367.84
5150100001-121	HP 280G3 SFF, CORE i5-8500, 1 TB HDD, 4GB RAM, DVD RW, W10PRO64, 1/1/1 WiFi	\$	13,367.84
5150100001-122	HP 280G3 SFF, CORE i5-8500, 1 TB HDD, 4GB RAM, DVD RW, W10PRO64, 1/1/1 WiFi	\$	13,367.84
5150100001-123	HP 280G3 SFF, CORE i5-8500, 1 TB HDD, 4GB RAM, DVD RW, W10PRO64, 1/1/1 WiFi	\$	13,367.84
5150100001-124	HP 280G3 SFF, CORE i5-8500, 1 TB HDD, 4GB RAM, DVD RW, W10PRO64, 1/1/1 WiFi	\$	13,367.84
5150100001-125	HP 280G3 SFF, CORE i5-8500, 1 TB HDD, 4GB RAM, DVD RW, W10PRO64, 1/1/1 WiFi	\$	13,367.84
5150100001-126	HP 280G3 SFF, CORE i5-8500, 1 TB HDD, 4GB RAM, DVD RW, W10PRO64, 1/1/1 WiFi	\$	13,367.84
5150100001-127	HP 280G3 SFF, CORE i5-8500, 1 TB HDD, 4GB RAM, DVD RW, W10PRO64, 1/1/1 WiFi	\$	13,367.84
5150100001-128	HP 280G3 SFF, CORE i5-8500, 1 TB HDD, 4GB RAM, DVD RW, W10PRO64, 1/1/1 WiFi	\$	13,367.84
5150100001-129	HP 280G3 SFF, CORE i5-8500, 1 TB HDD, 4GB RAM, DVD RW, W10PRO64, 1/1/1 WiFi	\$	13,367.84
5150100001-130	HP 280G3 SFF, CORE i5-8500, 1 TB HDD, 4GB RAM, DVD RW, W10PRO64, 1/1/1 WiFi	\$	13,367.84
5150100001-131	HP 280G3 SFF, CORE i5-8500, 1 TB HDD, 4GB RAM, DVD RW, W10PRO64, 1/1/1 WiFi	\$	13,367.84
5150100001-132	HP 280G3 SFF, CORE i5-8500, 1 TB HDD, 4GB RAM, DVD RW, W10PRO64, 1/1/1 WiFi	\$	13,367.84
5150100001-133	HP 280G3 SFF, CORE i5-8500, 1 TB HDD, 4GB RAM, DVD RW, W10PRO64, 1/1/1 WiFi	\$	13,367.84
5150100001-134	HP 280G3 SFF, CORE i5-8500, 1 TB HDD, 4GB RAM, DVD RW, W10PRO64, 1/1/1 WiFi	\$	13,367.84
5640100002-4	AIRE ACONDICIONADO TIPO VENTANA MIRAGE DE 220V DE 2 TONELADAS	\$	11,264.76
5150100001-38	PC DE ESCRITORIO EMPRESARIAL, INTEL CORE 15,8 GB 500 GB DVD RW MARCHA HP MODELO 280 G2 MONITOR HP MODELO V203P' 19.5 PULGADAS	\$	15,264.44
5150100001-39	PC DE ESCRITORIO EMPRESARIAL, INTEL CORE 15,8 GB 500 GB DVD RW MARCHA HP MODELO 280 G2 MONITOR HP MODELO V203P' 19.5 PULGADAS	\$	15,264.44

5150100001-56	PC DE ESCRITORIO EMPRESARIAL, INTEL CORE 15,8 GB 500 GB DVD RW MARCHA HP MODELO 280 G2 MONITOR HP MODELO V203P' 19.5 PULGADAS	\$	15,264.44
5150100001-57	PC DE ESCRITORIO EMPRESARIAL, INTEL CORE 15,8 GB 500 GB DVD RW MARCHA HP MODELO 280 G2 MONITOR HP MODELO V203P' 19.5 PULGADAS	\$	15,264.44
5150100001-58	PC DE ESCRITORIO EMPRESARIAL, INTEL CORE 15,8 GB 500 GB DVD RW MARCHA HP MODELO 280 G2 MONITOR HP MODELO V203P' 19.5 PULGADAS	\$	15,264.44
5150100001-59	PC DE ESCRITORIO EMPRESARIAL, INTEL CORE 15,8 GB 500 GB DVD RW MARCHA HP MODELO 280 G2 MONITOR HP MODELO V203P' 19.5 PULGADAS	\$	15,264.44
5150100001-60	PC DE ESCRITORIO EMPRESARIAL, INTEL CORE 15,8 GB 500 GB DVD RW MARCHA HP MODELO 280 G2 MONITOR HP MODELO V203P' 19.5 PULGADAS	\$	15,264.44
5150100001-61	PC DE ESCRITORIO EMPRESARIAL, INTEL CORE 15,8 GB 500 GB DVD RW MARCHA HP MODELO 280 G2 MONITOR HP MODELO V203P' 19.5 PULGADAS	\$	15,264.44
5150100001-62	PC DE ESCRITORIO EMPRESARIAL, INTEL CORE 15,8 GB 500 GB DVD RW MARCHA HP MODELO 280 G2 MONITOR HP MODELO V203P' 19.5 PULGADAS	\$	15,264.44
5150100001-63	PC DE ESCRITORIO EMPRESARIAL, INTEL CORE 15,8 GB 500 GB DVD RW MARCHA HP MODELO 280 G2 MONITOR HP MODELO V203P' 19.5 PULGADAS	\$	15,264.44
5150100001-64	PC DE ESCRITORIO EMPRESARIAL, INTEL CORE 15,8 GB 500 GB DVD RW MARCHA HP MODELO 280 G2 MONITOR HP MODELO V203P' 19.5 PULGADAS	\$	15,264.44
5150100001-65	PC DE ESCRITORIO EMPRESARIAL, INTEL CORE 15,8 GB 500 GB DVD RW MARCHA HP MODELO 280 G2 MONITOR HP MODELO V203P' 19.5 PULGADAS	\$	15,264.44
5150100001-66	PC DE ESCRITORIO EMPRESARIAL, INTEL CORE 15,8 GB 500 GB DVD RW MARCHA HP MODELO 280 G2 MONITOR HP MODELO V203P' 19.5 PULGADAS	\$	15,264.44
5150100001-67	PC DE ESCRITORIO EMPRESARIAL, INTEL CORE 15,8 GB 500 GB DVD RW MARCHA HP MODELO 280 G2 MONITOR HP MODELO V203P' 19.5 PULGADAS	\$	15,264.44
5230100078-2	VIDEOPROYECTOR	\$	8,311.40
5230100078-3	VIDEOPROYECTOR	\$	8,311.40
5230100078-4	PROYECTOR LUMEN	\$	14,259.88
0003000988	PROYECTOR BENQ	\$	8,556.93
0003000989	PROYECTOR BENQ	\$	8,556.93
000 3000990	PROYECTOR BENQ	\$	8,556.93
000 3000991	PROYECTOR BENQ	\$	8,556.93
0003000997	PANTALLA	\$	9,999.00
00A1000014	MINISPLIT	\$	14,128.80
5110100001-1	DESTRUCTORA AUTOM. PAP/TARJ	\$	3,115.54
5110100001-6	CORTADORA BROTHER	\$	8,518.55
5110100002-1	ENMICADORA DIGITAL P/CTA. Y OF.	\$	2,858.04
5110100003-1	GERENCIAL DITTA 1.80X1.80XLIBRERO	\$	26,100.00
5110100004-1	LIBRERO ESPECIAL CON UNA PUERTA	\$	9,280.00

5110100005-1	SILLON EJECUTIVO DE LUJO RESPALDO ALTO, MECANISMO DE RODILLA	\$	8,700.00
5110100143-6	ARCHIVEROS VERTICAL MARCA HOM 4 GAVETAS COLOR ARENA	\$	2,711.36
5150100001-138	IPAD PRO DE 12.9" WI-FI 128 GB GRIS ESPACIAL	\$	26,499.01
5150100001-139	MAGIC KEYBOARD PARA EL IPAD PRO DE 12.9"	\$	8,299.00
5150100001-73	INTE DE DOBLE NUCLEO 1,4 GHZ (TURBO BOOST 3,6 GHZ) INTEL HD GRAPHICS 615-8 GB	\$	39,199.00
5150100118-2	IMPRESORA HP COLOR LASER JET 4700 PH+	\$	17,713.53
5150100139-1	CPU MARCA HP	\$	11,140.64
5210100020-1	PROYECTOR BENQ MS527	\$	7,579.44
5640100005-2	MINISPLIT 1.5 TON. FRIO Y CALOR TIPO INVERTER	\$	12,864.40
5190100136-1	CAJA FUERTE	\$	3,314.15
0003000980	LAPTOP LENOVO IDEAPAD 3 15IIL05/ CORE I3-1005G1	\$	13,661.32
5150100119-64	COMPUTADORA CON PROCESADOR INTEL CORE 2 DUO DE 1 GB EN RAM 160 GB EN DD CON LECTOR DE DVD	\$	10,258.00
000 3001008	ESTRUCTURA DE BASKETBOL	\$	75,400.00
000 3001009	ESTRUCTURA DE BASKETBOL	\$	75,400.00
000 3001010	JUEGO DE VOLEYBOL	\$	19,488.00
5150100002-6	PC DE ESCRITORIO HP 280G3 SFF, INTEL CORE i7, 8 GB, 1000 GB DVD+RW WINDOWS10PRO (3XT77LTElite2T) CLAVE CPUUHP1470 MOD. 280 G3 SFF	\$	18,361.64
5150100143-1	COMPUTADORA HP 600SFF G1 W8.1/7 COREi3-4330 8G B 500 GB Y MONITOR HP 18.5" LED	\$	13,340.69
5110100001-2	SILLON EJECUTIVO FERRA DE RESPALDO ALTO.	\$	3,074.00
5110100020-2	ARCHIVERO LINEA 2000 COLOR CERZO NEGRO	\$	10,486.40
5110100020-3	ARCHIVERO HORIZONTE AL 2 GAVETAS LINEA 2000	\$	7,627.00
5110100051-1	ESCRITORIO LINEA 2000 DE 1.40 CM. DE LARGO X 70 CM. ANCHO COLOR NEGRA	\$	5,858.00
5110100065-1	LIBRERO MURANO SIN PUERTAS CON CUATRO ENTRE PAÑOS	\$	5,655.00
5110100143-2	ARCHIVEROS VERTICAL MARCA HOM 4 GAVETAS COLOR ARENA	\$	2,711.36
5110100143-3	ARCHIVEROS VERTICAL MARCA HOM 4 GAVETAS COLOR ARENA	\$	2,711.36
5150100135-1	DIGITALIZACION DE FIRMAS DIGITALES	\$	5,660.80
5150100151-2	COMPUTADORA DE ESCRITORIO HP 280 G2 SFF, INTEL CORE15,4 GB, DVD + RW WINDOWS 10 PRO (W5Y89LT) CLAVE CPQ5460 MODELO 280 G2 SFF	\$	13,377.12
5230100084-1	CAMARA FOTOGRAFICA CANON POWER SHOT SX140 IS NEGRA 20 MP 40X HD	\$	4,355.80
5640100016-1	MINISPLIT DE DOS TONELADAS HEAT PUMP R-410A SEER 16 220/1 MARCA MCQUAY	\$	17,761.36
0003001005	LAPTOP	\$	18,199.24
5110100001-5	ESCRITORIO SOBRE DISEÑO 210X90X86 CM.	\$	6,032.00

5110100172-1	BARRERA ELECTROMECHANICA	\$	41,410.84
5110100179-2	SILLON EJECUTIVO	\$	1,856.00
5150100001-1	PC DE ESCRITORIO CPU SPQ 5460 MODELO 280 G2 SFF	\$	12,320.36
5150100002-2	PC DE ESCRITORIO HP 280 G2 SFF, INTEL CORE i3 4 GB	\$	11,740.36
5210100036-1	PANTALLA LG 42 PULG. LCD	\$	10,727.68
5210100044-1	KIT SAXXON PRO	\$	17,940.00
5210100044-2	KIT SAXXON PRO	\$	8,660.00
5640100004-3	MINISPLIT 1 TN	\$	5,500.72
5640100004-4	MINISPLIT 1 TN	\$	6,006.31
5150100119-3	COMPUTADORA CON PROCESADOR INTEL CORE 2 DUO DE 1 GB EN RAM 160 GB EN DD CON LECTOR DE DVD	\$	10,258.00
5210100033-1	GENERADOR DE FRECUENCIA MCA. TOP WARK	\$	9,602.50
5290100033-1	EQ. DIDAC P/LA INTRODUCCION A LOS MICROPROCESOS	\$	43,700.00
5290100034-1	REGULADORES DE ALIMENTACION	\$	8,709.51
5290100034-2	REGULADORES DE ALIMENTACION	\$	8,709.51
5290100035-1	ACONDICIONADORES ELECTRICOS DE LINEA	\$	6,794.50
5290100035-2	ACONDICIONADORES ELECTRICOS DE LINEA	\$	6,794.50
5290100035-3	ACONDICIONADORES ELECTRICOS DE LINEA	\$	6,794.50
5290100035-4	ACONDICIONADORES ELECTRICOS DE LINEA	\$	6,794.50
5290100036-1	FUENTES REGULADORES DE PODER	\$	12,650.00
5290100036-2	FUENTES REGULADORES DE PODER	\$	12,650.00
5290100036-3	FUENTES REGULADORES DE PODER	\$	12,650.00
5290100038-1	TRANSFORMADORES MULTIPLES	\$	8,625.00
5290100038-2	TRANSFORMADORES MULTIPLES	\$	8,625.00
5290100038-3	TRANSFORMADORES MULTIPLES	\$	8,625.00
5290100038-4	TRANSFORMADORES MULTIPLES	\$	8,625.00
5290100038-5	TRANSFORMADORES MULTIPLES	\$	8,625.00
5290100038-6	TRANSFORMADORES MULTIPLES	\$	8,625.00
5290100038-7	TRANSFORMADORES MULTIPLES	\$	8,625.00
5290100038-8	TRANSFORMADORES MULTIPLES	\$	8,625.00
5290100038-9	TRANSFORMADORES MULTIPLES	\$	8,625.00
5290100045-1	CONTADOR DE ENERGIA REAL	\$	35,203.05
5290100054-1	EQUIPO P/EXPERIMENTAR C/MAQUINAS ELECTRICAS	\$	2,928.00
5290100054-2	EQUIPO P/EXPERIMENTAR C/MAQUINAS ELECTRICAS	\$	2,928.00
5290100055-1	PAQUETES DIDACTICO P/ELECTRICIDAD Y ELECTRONICA	\$	2,692.80
5290100055-2	PAQUETES DIDACTICO P/ELECTRICIDAD Y ELECTRONICA	\$	2,692.80
5310100384-1	GABETA PARA MODULOS DE PRUEBA C/CAP PARA 18	\$	5,865.00
5310100385-1	AMPLIFICADOR DE AUDIO Y OSCILADOR DE CRISTAL MLE 2	\$	15,868.34
5310100386-1	MADULO RESISTIVO MLE 8	\$	4,051.66
5310100387-1	TRANSMISOR DE FM MLE 12	\$	23,000.00
5310100388-1	SEMICONDUCTORES Y VARIOS MLE 13	\$	4,485.00
5310100389-1	RECEPTOR DE FM	\$	18,436.39
5310100390-1	TABLILLAS DE PRUEBA PROTOBOARD	\$	5,100.00

5310100391-1	CARRO DE PRUEBAS C/EL SIGUIENTE CONTENIDO	\$	16,534.55
5310100392-1	BANCOS DE RESISTORES	\$	3,450.00
5310100392-2	BANCOS DE RESISTORES	\$	3,000.00
5310100393-1	BANCOS DE CAPACITORES	\$	3,450.00
5310100393-2	BANCOS DE CAPACITORES	\$	3,450.00
5310100394-1	BANCOS DE INDUCTANCIAS	\$	3,450.00
5310100395-1	BANCOS DE TRANSFORMADORES	\$	3,450.00
5310100395-2	BANCOS DE TRANSFORMADORES	\$	3,450.00
5310100395-3	BANCOS DE TRANSFORMADORES	\$	3,450.00
5310100396-1	BANCO DE SINCRONIZACION	\$	3,450.00
5310100397-1	GENERADOR DE SEÑAL BANDA ANCHA MOD.SG 9000 ELENCO	\$	19,234.53
5310100398-1	GENERADOR DE AUDIO MOD.SG9300 ELENCO DE 10 HZ-1 M	\$	19,634.53
5310100399-1	FUENTE VARIABLE DE CORRIENTE ALTERNA Y CORRIENTE	\$	4,700.00
5310100402-1	TRIFASICOS DE 0 A 400 V.	\$	3,001.50
5310100402-2	TRIFASICOS DE 0 A 400 V.	\$	3,001.50
5310100402-3	TRIFASICOS DE 0 A 400 V.	\$	3,001.50
5310100403-1	FUENTES DE ALIMENTACION REGULADA DE 0-40V. A 1.5 A	\$	3,645.50
5310100404-1	GENERADOR DE PATRON NTSC	\$	2,645.00
5310100405-1	FUENTES DE ALIMENTACION REGULADA MOD: EJ400-0	\$	3,105.00
5310100405-2	FUENTES DE ALIMENTACION REGULADA MOD: EJ400-0	\$	3,105.00
5310100405-3	FUENTES DE ALIMENTACION REGULADA MOD: EJ400-0	\$	3,105.00
5310100405-4	FUENTES DE ALIMENTACION REGULADA MOD: EJ400-0	\$	3,105.00
5310100405-5	FUENTES DE ALIMENTACION REGULADA MOD: EJ400-0	\$	3,105.00
5310100406-1	VARIAC DE 0 A 100 V C/AMPERIMETRO DIGITAL	\$	3,220.00
5310100406-2	VARIAC DE 0 A 100 V C/AMPERIMETRO DIGITAL	\$	3,220.00
5310100406-3	VARIAC DE 0 A 100 V C/AMPERIMETRO DIGITAL	\$	3,220.00
5310100406-4	VARIAC DE 0 A 100 V C/AMPERIMETRO DIGITAL	\$	3,220.00
5310100406-5	VARIAC DE 0 A 100 V C/AMPERIMETRO DIGITAL	\$	3,220.00
5310100407-1	CAPACITOMETRO E INDUCTOMETRO DIGITAL MCA. SCORE	\$	3,622.50
5310100408-1	DESCADA DE RESISTENCIAS MAC. NISA MOD. 2802-R	\$	7,130.00
5310100409-1	ENTRENADOR DE MEMORIA ESTADO SOLIDO C/LAMPARA	\$	8,625.00
5310100410-1	TRANSFORMADORES MONOFASICOS	\$	8,395.00
5310100410-2	TRANSFORMADORES MONOFASICOS	\$	8,395.00
5310100411-1	TRASADOR DE SEÑAL	\$	9,775.00
5310100412-1	FUENTES DE ALIMENTACION REGULADA MCA. NISA	\$	3,680.00
5310100412-2	FUENTES DE ALIMENTACION REGULADA MCA. NISA	\$	3,680.00
5310100412-3	FUENTES DE ALIMENTACION REGULADA MCA. NISA	\$	3,680.00
5310100412-4	FUENTES DE ALIMENTACION REGULADA MCA. NISA	\$	3,680.00
5310100412-5	FUENTES DE ALIMENTACION REGULADA MCA. NISA	\$	3,680.00

5310100412-6	FUENTES DE ALIMENTACION REGULADA MCA. NISA	\$	3,680.00
5310100412-7	FUENTES DE ALIMENTACION REGULADA MCA. NISA	\$	3,680.00
5310100414-1	TEMPORIZADOR Y SENSOR MLE. 11	\$	19,700.00
5310100415-1	FUENTES Y OSCILADORES MLE. 4	\$	5,600.00
5310100416-1	MODULO CAPACITIVO MLE. 7	\$	6,000.00
5310100417-1	OSCILADOR, MEZCLADOR, CONVERTIDOR MLE 1.1	\$	7,200.00
5310100420-1	TRANSFORMADORES MULTIPLES MCA. NISA DE 0 A 48 V.	\$	4,140.00
5310100420-2	TRANSFORMADORES MULTIPLES MCA. NISA DE 0 A 48 V.	\$	4,140.00
5310100420-3	TRANSFORMADORES MULTIPLES MCA. NISA DE 0 A 48 V.	\$	4,140.00
5310100420-4	TRANSFORMADORES MULTIPLES MCA. NISA DE 0 A 48 V.	\$	4,140.00
5310100420-5	TRANSFORMADORES MULTIPLES MCA. NISA DE 0 A 48 V.	\$	4,140.00
5310100420-6	TRANSFORMADORES MULTIPLES MCA. NISA DE 0 A 48 V.	\$	4,140.00
5150100030000960	Computadora HP	\$	17,222.68
0003001003	ESCRITORIO	\$	12,369.08
0003001004	ARCHIVERO VERTICAL	\$	10,065.32
5150100108-8	COMPUTADORA LANIX TITAN	\$	12,209.00
5110100147-1	ESCRITORIO 200 CEREZO NEGRO	\$	6,141.05
5150100128-10	COMPUTADORA HP PAVILION SLIMLINE S5-1125	\$	11,594.20
5290100039-1	HORNO DE SECADO PARA LABORATORIO	\$	31,280.00
5290100039-2	HORNO DE SECADO PARA LABORATORIO	\$	31,280.00
5290100040-1	EQUIPO TERMOLOGIA	\$	55,784.89
5290100040-2	EQUIPO TERMOLOGIA	\$	55,784.89
5310100367-1	MESA DE LAVADO DE 2.40X0.60X1.00 MT.	\$	12,806.45
5310100368-1	MESA DE LAVADO 1.20X0.60X1.00X MT.	\$	7,200.00
5310100369-1	MESA DE LAVADO SIN LAMBRIN DE 1.20X0.60X1.00 MT.	\$	7,270.00
5310100370-1	CARRIL COJIN DE AIRE	\$	29,611.76
5310100370-2	CARRIL COJIN DE AIRE	\$	29,611.76
5310100370-3	CARRIL COJIN DE AIRE	\$	29,611.76
5310100371-1	ALIMENTACION NEUMATICA	\$	11,085.43
5310100371-2	ALIMENTACION NEUMATICA	\$	11,085.43
5310100371-3	ALIMENTACION NEUMATICA	\$	11,085.43
5310100372-1	VIDEOCOM USB	\$	26,625.28
5310100372-2	VIDEOCOM USB	\$	26,625.28
5310100372-3	VIDEOCOM USB	\$	26,625.28
5310100373-1	ACCESORIOS ELECTROESTATICOS	\$	13,363.25
5310100373-2	ACCESORIOS ELECTROESTATICOS	\$	13,363.25
5310100373-3	ACCESORIOS ELECTROESTATICOS	\$	13,363.25
5310100374-1	SOPORTE DE ALTURA AJUSTABLES	\$	8,174.87
5310100374-2	SOPORTE DE ALTURA AJUSTABLES	\$	8,174.87
5310100374-3	SOPORTE DE ALTURA AJUSTABLES	\$	8,174.87
5310100376-1	INSTRUMENTO UNIVERSAL DE MEDICINA PARA FISICA	\$	25,612.92

5310100376-2	INSTRUMENTO UNIVERSAL DE MEDICINA PARA FISICA	\$	25,612.92
5310100376-3	INSTRUMENTO UNIVERSAL DE MEDICINA PARA FISICA	\$	25,612.92
5310100377-1	SENSOR DE FUERZA + -1N	\$	20,095.50
5310100377-2	SENSOR DE FUERZA + -1N	\$	20,095.50
5310100377-3	SENSOR DE FUERZA + -1N	\$	20,095.50
5310100378-1	MEDIDOR DE PH CONDUCTRONIC	\$	5,589.00
5310100378-2	MEDIDOR DE PH CONDUCTRONIC	\$	5,589.00
5310100379-1	BALANZA ANALITICA 200 GR.X0.1 MG SHIMAIXU AX	\$	33,648.00
5310100380-1	BALANZA GRANATARIA 2610 GRS. OHAUS	\$	3,703.00
5310100380-2	BALANZA GRANATARIA 2610 GRS. OHAUS	\$	3,703.00
5310100381-1	HORNO DE SECADO H33	\$	17,653.51
5310100382-1	BOMBA DE VACIO 40 LTS. X HR EVAR	\$	8,596.25
5310100382-2	BOMBA DE VACIO 40 LTS. X HR EVAR	\$	8,596.25
5320100427-1	REGADERA DE SEGURIDAD LAVA OJOS	\$	17,748.00
5110100162-1	DISPENSADOR DE AGUA FRIA Y CALIENTE	\$	2,000.00
5110100163-1	ESCRITORIO EJECUTIVO COSTADOS CURVOS CUBIERTA DE MADERA DE 1.8X90X72 CM.	\$	15,877.69
5120100005-1	CAMPANA INDUSTRIAL EN ACERO INOXIDABLE	\$	9,200.00
5150100110-3	LAP TOP DELL 3567	\$	10,998.99
5420100030-1	EDIFICIO MODULAR	\$	767,179.12
5640100012-1	CALEFACTOR TERMOSTATIC MARCA DLONGI	\$	3,480.00
5640100019-1	EXTRACTOR DE TURBINA	\$	4,410.00
00AI000014	COMPUTADORA	\$	19,532.24
5150100111-1	SUMMIT X150-48T	\$	15,660.58
5150100119-19	COMPUTADORA CON PROCESADOR INTEL CORE 2 DUO DE 1 GB EN RAM 160 GB EN DD CON LECTOR DE DVD	\$	10,258.00
5150100119-20	COMPUTADORA CON PROCESADOR INTEL CORE 2 DUO DE 1 GB EN RAM 160 GB EN DD CON LECTOR DE DVD	\$	10,258.00
5150100122-2	COMPUTADORA HP PAVILION SLIMINE S5-1128	\$	10,672.00
5150100123-1	COMPUTADORA ACER PENTIUM DUAL G6302.7GHZ/4GB/500 GB DVD+RW, LM21-1MT-R WINDOWS 8 CON MOTOR DE 18.5	\$	9,512.00
5150100123-2	COMPUTADORA ACER PENTIUM DUAL G6302.7GHZ/4GB/500 GB DVD+RW, LM21-1MT-R WINDOWS 8 CON MOTOR DE 18.5	\$	9,512.00
5150100128-2	COMPUTADORA HP PAVILION SLIMLINE S5-1125	\$	11,594.20
5150100128-3	COMPUTADORA HP PAVILION SLIMLINE S5-1125	\$	11,594.20
5150100128-4	COMPUTADORA HP PAVILION SLIMLINE S5-1125	\$	11,594.20
5150100128-6	COMPUTADORA HP PAVILION SLIMLINE S5-1125	\$	11,594.20
5150100128-8	COMPUTADORA HP PAVILION SLIMLINE S5-1125	\$	11,594.20
5150100137-1	SERVIDOR POWER EDGE	\$	48,378.96

5150100140-1	COMPUTADORA LENOVO AIO CELERON JI800, 2GB, 500GB W8 19.5 DVDRW	\$	6,728.00
5190100284-1	SWITCH SUMMIT X-250E-24T 10/100 BASE TX DE 2 GB	\$	24,296.20
5210100037-8	PIZARRON INTERACTIVO DE 78 PULG. Y PROYECTOR	\$	31,750.00
5640100007-1	MULTISPLIT MCA. YORK	\$	14,964.00
5410100049-1	CAMION BLANCO MERCEDEZ BENZ	\$	776,600.00
5610100003-1	TRACTOR PODADOR	\$	57,000.00
5610100062-1	SISTEMA DE RIEGO POR ASPERSION	\$	14,500.00
5110100140-1	DESPACHADOR DE AGUA	\$	4,485.00
5150100116-3	COMPUTADORA HP S5-11250	\$	9,999.00
5190100288-1	MAQUINA EXPENDEDORA DE TOALLAS FEMENINAS	\$	6,554.00
5190100289-1	MAQUINA EXPENDEDORA DE PRESERVATIVOS	\$	5,452.00
5190100292-1	ASPIRADORA 16 GAL. 6.5HP	\$	4,146.61
5410100003-1	VEHICULO SIENNA LE 2017 MCA. TOYOTA	\$	519,400.00
5410100052-1	QUEST 2007	\$	299,900.00
5410100054-1	EXPRESS PAS. VAN VEHICULO DE QUINCE PASAJEROS	\$	602,300.00
5410100055-1	VEHICULO HILUX CABINA SENCILLA	\$	277,000.00
5150100001-136	DESKTOP HP 280 G3 SFF INTEL CORE i5 9500 DISCO DURO 1 TB RAM 4 GB WINDOWS	\$	13,609.12
5150100147-1	COMPUTADORA INTEL CORE I3 6GN 8GB DE RAM Y DD DE 1 TB	\$	9,568.84
5110100143-5	ARCHIVEROS VERTICAL MARCA HOM 4 GAVETAS COLOR ARENA	\$	2,711.36
5150100001-2	PC DE ESCRITORIO CPU SPQ 5460 MODELO 280 G2 SFF	\$	12,320.36
5150100001-7	ENTRENADOR EN ELECTRONICA ANALOGICA Y DIGITAL (EQ.P/CONOC. FUNC. CIRC. DIG.)	\$	15,892.00
5150100116-2	COMPUTADORA HP S5-11250	\$	9,999.00
5910100003-1	SISTEMA DE INTERFACE DE NOMINA	\$	15,080.00
5150100001-137	LAPTOP DELL I7490 I7 8 GB 25655 N.S. 884116341406- Y ACCESORIOS	\$	12,799.00
5150100132-3	PC ESCRITORIO HP 280, INTEL CORE I5 4GB 100 GB WINDOWS 10 PRO (3FJ8LT) CLAVE CPUHPI050 MODELO 280 G2 SFF	\$	13,166.00
5150100001-140	SUMINISTRO DE UN EQUIPO DE COMPUTO LAPTOP ACER MODELO ASPIRE A515-54 INTEL CORE I7, 8 GB RAM, 2 TB DISCO DURO+128GB SSD, 15.6"	\$	25,056.00
5150100118-1	IMPRESORA HP COLOR LASER JET 4700 PH+	\$	17,713.53
5190100283-1	REFRIGERADOR MCA. ACROS	\$	5,800.00
5150100122-1	COMPUTADORA HP PAVILION SLIMINE S5-1128	\$	10,672.00
5150100123-9	COMPUTADORA ACER PENTIUM DUAL G6302.7GHZ/4GB/500 GB DVD+RW, LM21-1MT-R WINDOWS 8 CON MOTOR DE 18.5	\$	9,512.00
5150100151-1	COMPUTADORA DE ESCRITORIO HP 280 G2 SFF, INTEL CORE I5, 4 GB, DVD + RW WINDOWS 10 PRO (W5Y89LT) CLAVE CPQ5460 MODELO 280 G2 SFF	\$	13,377.12

0003000984	MINISPLIT 1 TONELADA CONVENCIONAL 100V. MARCA YORK	\$	8,483.95
5110100165-1	CARRO TRANSPORTADOR DE LIBROS METALICO	\$	4,015.39
5110100165-2	CARRO TRANSPORTADOR DE LIBROS METALICO	\$	4,015.39
5110100166-1	ESTANTE SENCILLO PARA REVISTA	\$	4,283.08
5110100167-1	MESA DE TRABAJOS PARA PROCESOS TECNICOS	\$	7,446.01
5110100168-1	MESA PARA CATALOGO	\$	5,175.39
5110100169-1	MESA RECTANGULAS DE 120X90 CM. DE ESTRUCTURA METALICA	\$	6,424.61
5110100169-10	MESA RECTANGULAS DE 120X90 CM. DE ESTRUCTURA METALICA	\$	6,424.61
5110100169-11	MESA RECTANGULAS DE 120X90 CM. DE ESTRUCTURA METALICA	\$	6,424.61
5110100169-12	MESA RECTANGULAS DE 120X90 CM. DE ESTRUCTURA METALICA	\$	6,424.61
5110100169-13	MESA RECTANGULAS DE 120X90 CM. DE ESTRUCTURA METALICA	\$	6,424.61
5110100169-14	MESA RECTANGULAS DE 120X90 CM. DE ESTRUCTURA METALICA	\$	6,424.61
5110100169-2	MESA RECTANGULAS DE 120X90 CM. DE ESTRUCTURA METALICA	\$	6,424.61
5110100169-3	MESA RECTANGULAS DE 120X90 CM. DE ESTRUCTURA METALICA	\$	6,424.61
5110100169-4	MESA RECTANGULAS DE 120X90 CM. DE ESTRUCTURA METALICA	\$	6,424.61
5110100169-5	MESA RECTANGULAS DE 120X90 CM. DE ESTRUCTURA METALICA	\$	6,424.61
5110100169-6	MESA RECTANGULAS DE 120X90 CM. DE ESTRUCTURA METALICA	\$	6,424.61
5110100169-7	MESA RECTANGULAS DE 120X90 CM. DE ESTRUCTURA METALICA	\$	6,424.61
5110100169-8	MESA RECTANGULAS DE 120X90 CM. DE ESTRUCTURA METALICA	\$	6,424.61
5110100169-9	MESA RECTANGULAS DE 120X90 CM. DE ESTRUCTURA METALICA	\$	6,424.61
5110100170-1	MODULO DE ESTUDIO INDIVIDUAL METALICO 90X56X113 CM.	\$	6,103.37
5110100170-2	MODULO DE ESTUDIO INDIVIDUAL METALICO 90X56X113 CM.	\$	6,103.37
5110100170-3	MODULO DE ESTUDIO INDIVIDUAL METALICO 90X56X113 CM.	\$	6,103.37
5110100173-1	ESTANTE ORGANIZADOR DOBLE DE 3 MODULOS	\$	34,800.00
5110100173-2	ESTANTE ORGANIZADOR DOBLE DE 3 MODULOS	\$	40,020.00
5110100174-1	LIBRERO DE MELAMINA 15 MM.	\$	4,234.00
5110100174-2	LIBRERO DE MELAMINA 15 MM.	\$	4,234.00
5150100123-10	COMPUTADORA ACER PENTIUM DUAL G6302.7GHZ/4GB/500 GB DVD+RW, LM21-1MT-R WINDOWS 8 CON MOTOR DE 18.5	\$	9,512.00
5150100123-4	COMPUTADORA ACER PENTIUM DUAL G6302.7GHZ/4GB/500 GB DVD+RW, LM21-1MT-R WINDOWS 8 CON MOTOR DE 18.5	\$	9,512.00
5150100123-5	COMPUTADORA ACER PENTIUM DUAL G6302.7GHZ/4GB/500 GB DVD+RW, LM21-1MT-R WINDOWS 8 CON MOTOR DE 18.5	\$	9,512.00

5150100123-6	COMPUTADORA ACER PENTIUM DUAL G6302.7GHZ/4GB/500 GB DVD+RW, LM21-1MT-R WINDOWS 8 CON MOTOR DE 18.5	\$	9,512.00
5150100145-1	COMPUTADORA HP 400SFF W10/7PRO CI3-4160 4GB 1T.	\$	10,911.00
5150100145-2	COMPUTADORA HP 400SFF W10/7PRO CI3-4160 4GB 1T.	\$	10,911.00
5670100165-2	ESCALERA	\$	3,747.69
5970100001-3	LICANCIA DE SIABUC9 PROFESIONAL V5"	\$	13,686.84
5110100150-1	VITRINA CENTRAL DE CRISTAL	\$	4,100.00
5110100157-1	MESA DE MASAJE AREA PSICOPEDAGOGIA	\$	2,842.00
5110100175-1	BATERIA DE 4 PLAZAS	\$	5,684.00
5110100177-1	ESCRITORIO RECTO	\$	4,928.00
5120100006-1	SOFA DE 1 PLAZAS	\$	3,882.95
5150100123-8	COMPUTADORA ACER PENTIUM DUAL G6302.7GHZ/4GB/500 GB DVD+RW, LM21-1MT-R WINDOWS 8 CON MOTOR DE 18.5	\$	9,512.00
5190100293-1	FRIGOBAR MABE	\$	2,699.00
5210100017-4	PROYECTOR BENQ MS527	\$	7,579.44
5290100046-1	PIZARRON SMART BOARD MOD: SB-680 VW	\$	17,143.05
5290100046-2	PIZARRON SMART BOARD MOD: SB-680 VW	\$	17,143.05
5290100046-3	PIZARRON SMART BOARD MOD: SB-680 VW	\$	17,143.05
5290100046-4	PIZARRON SMART BOARD MOD: SB-680 VW	\$	17,143.05
5290100046-5	PIZARRON SMART BOARD MOD: SB-680 VW	\$	17,143.05
5290100046-6	PIZARRON SMART BOARD MOD: SB-680 VW	\$	17,143.05
5290100046-7	PIZARRON SMART BOARD MOD: SB-680 VW	\$	17,143.05
5290100046-8	PIZARRON SMART BOARD MOD: SB-680 VW	\$	17,143.05
5310100366-1	CARRO DE CURACIONES TIPO CRUZ ROJA	\$	4,674.80
5640100017-1	MINISPLIT 1 TON. FRIO/CALOR SISTEMA INVERTER MARCA YORK R-410 220/1/60	\$	13,862.00
5150100052-1	LAP TOP DELL INSPIRON 14-3467 14" INTEL CORE i5 7200U WINDOWS 10H. COLOR NEGRO	\$	14,368.92
5150100146-2	COMPUTADORA DESKTOP HP	\$	11,045.52
5210100002-1	AMPLIFICADOR PROYECTOR	\$	8,274.28
5210100017-3	PROYECTOR BENQ MS527	\$	7,579.44
5640100017-2	MINISPLIT 1 TON. FRIO/CALOR SISTEMA INVERTER MARCA YORK R-410 220/1/60	\$	13,862.00
5110100001-12	LIBRERO DE PISO ELITE CON PUERTAS WENGE MARCA IDESA	\$	8,972.60
5110100003-4	ARCHIVERO VERTICAL 304 DE 4 GAVETAS MELAMINA CENIZO	\$	7,590.69
5110100005-3	ARCHIVERO VERTICAL 304 DE 4 GAVETAS MELAMINA CENIZO	\$	9,126.07
5150100002-8	LAP TOP DEL CORE i5 8GB RAM 1 TB	\$	18,734.00
5110100182-1	LIBRERO LAMINADO CHERRY	\$	4,466.00

5150100143-2	COMPUTADORA HP 600SFF G1 W8.1/7 COREI3-4330 8G B 500 GB Y MONITOR HP 18.5" LED	\$	13,340.69
5110100138-1	GABINETE DE 2 PUERTAS EN LAMINA CAL. 16	\$	4,060.00
5610100064-3	PODADORA 7.0 HP 22" C/BOLSA EVANS 025477	\$	8,745.59
5110100020-1	ARCHIVERO	\$	3,009.93
5110100080-1	MESA DE JUNTAS	\$	4,268.80
5110100138-3	GABINETE DE 2 PUERTAS EN LAMINA CAL. 16	\$	3,450.00
5110100140-2	DESPACHADOR DE AGUA	\$	4,485.00
5110100145-1	BOMBA DE HIDROLAVADO KARCHER	\$	2,470.00
5110100153-1	PODIUM DE MADERA	\$	3,560.00
5110100154-1	MESA PARA PRESIDUM EN MADERA DE PINO	\$	2,900.00
5110100154-2	MESA PARA PRESIDUM EN MADERA DE PINO	\$	2,900.00
5110100154-3	MESA PARA PRESIDUM EN MADERA DE PINO	\$	2,900.00
5110100154-4	MESA PARA PRESIDUM EN MADERA DE PINO	\$	2,900.00
5110100156-1	ELABORACION DE 5 RACK	\$	14,848.00
5110100158-1	ANAQUEL	\$	2,668.00
5150100003-3	GHIÀ COMPAGNO SLIM/INTEL CORE I5 7400 QUAD CORE	\$	9,883.20
5150100114-2	PROTTER MODELO STYLUS PRO 98000	\$	66,363.05
5150100117-1	IMPRESORA EPSON LX-300+	\$	3,514.80
5150100130-1	IMPRESORA EPSAON LQ 590 10" 24 AGUJAS 529 CPS.	\$	4,999.60
5190100278-1	GABINETE CON TARJA	\$	14,859.60
5220100061-2	MESA DE PING PONG	\$	9,269.00
5220100061-3	MESA DE PING PONG	\$	9,269.00
5290100027-1	BAFLES JBL EON 1500	\$	3,690.00
5290100027-2	BAFLES JBL EON 1500	\$	3,690.00
5290100028-1	CONSOLA PEAVEY XR 600G.	\$	6,190.01
5310100419-1	BASCULA DE PRECISION TORRE Y EQB 100/200	\$	8,700.00
5610100064-1	PODADORA EVANS DE 7 HP	\$	6,781.45
5610100066-1	PODADORA EVANS DE 7 HP	\$	6,199.92
5610100067-1	DESBROZADORA A GASOLINA 30 CC 1.8 HP FS 120	\$	8,099.70
5610100067-2	DESBROZADORA A GASOLINA 30 CC 1.8 HP FS 120	\$	7,790.80
5610100067-3	DESBROZADORA A GASOLINA 30 CC 1.8 HP FS 120	\$	8,829.53
5610100068-1	DESBROZADORA A GASOLINA 60CC CORTE 16" HP DES_63 COD 12671 TRUPER	\$	4,979.15
5610100068-2	DESBROZADORA A GASOLINA 60CC CORTE 16" HP DES_63 COD 12671 TRUPER	\$	4,979.15
5610100069-1	PODADORA 4.0 HP P-418 COD 19966 TRUPER	\$	4,846.38
5610100070-1	DESBROZADORA A GASOLINA 30CC 1.8HP # FS 120	\$	7,790.80
5640100002-1	AIRE LAVADO SEMI NUEVO R-48	\$	4,640.00
5640100003-1	COMPRESOR DE AIRE	\$	3,480.00
5640100018-1	AIRE LAVADO PAJA 4,800 PCM	\$	7,381.08

5670100001-1	MOTOSIERRA C/BARRA 18" 3.1 HP 45	\$	7,716.90
5670100165-1	ESCALERA	\$	4,540.79
0003000982	PODADORA	\$	10,614.00
0003000995	PANTALLA	\$	9,999.00
0003000996	PANTALLA	\$	9,999.00
5150100146-1	COMPUTADORA DESKTOP HP	\$	11,065.95
5150100149-1	IMPRESORA TERMICA MARCA EPSON	\$	3,579.76
5150100107-1	LAPTOP 2 EN 1 LENOVO YOGA 520 (COREI5, 14 PULG.	\$	15,999.00
5150100128-9	COMPUTADORA HP PAVILION SLIMLINE S5-1125	\$	11,594.20
5150100001-4	PC ESCRITORIO DELL OPTIPEX 3050 MICRO, INTEL CORE I5 8GB, 100 GB, WINDOWS 10 PRO	\$	15,706.40
5210100001-10	PROYECTOR BENQ DLP MS550 3600 LUMENES	\$	7,995.88
5210100001-11	PROYECTOR BENQ DLP MS550 3600 LUMENES	\$	7,995.88
5210100001-12	PROYECTOR BENQ DLP MS550 3600 LUMENES	\$	7,995.88
5210100001-13	PROYECTOR BENQ DLP MS550 3600 LUMENES	\$	7,995.88
5210100001-14	PROYECTOR BENQ DLP MS550 3600 LUMENES	\$	7,995.88
5210100001-15	PROYECTOR BENQ DLP MS550 3600 LUMENES	\$	7,995.88
5210100001-9	PROYECTOR BENQ DLP MS550 3600 LUMENES	\$	7,995.88
5150100001-69	CPU EQUIPO DE COMPUTO MARCA GHIA	\$	10,412.16
5610100001-1	SISTEMA DE RIEGO POR ASPERSION MARCA FEH 2000 DE TRACCION MANUAL No. 3 DE 3600 DE CIRCUNFERENCIA	\$	20,416.00
5610100001-2	SISTEMA DE RIEGO POR ASPERSION MARCA FEH 2000 DE TRACCION MANUAL No. 3 DE 3600 DE CIRCUNFERENCIA	\$	20,416.00
5110100143-4	ARCHIVEROS VERTICAL MARCA HOM 4 GAVETAS COLOR ARENA	\$	2,711.36
5150100109-2	LAP TOP DELL CORE I3 4 GB RAM 1TB CON MOCHILA	\$	11,049.00
5150100146-3	COMPUTADORA DESKTOP HP	\$	11,045.52
5110100148-1	KXTDA 100 CENTRAL TELEFONICA MAX. 108 PUERTAS	\$	6,348.49
5110100149-1	KXTDA0188 TARJETA E1 30 CANALES	\$	12,253.70
5110100151-1	CONMUTADOR MLE 5.2	\$	37,676.80
5110100161-1	RACK PARA SERVIDORES 45 UR Y ACCESORIOS	\$	8,120.00
5150100001-3	SERVIDOR DELL POWEREDGE R730-2X XEON E52640V- 2.6GHZ 16 GB 3X300 GB WIN SERVER STANDARD 2012 MODELO:61174687	\$	70,649.17
5150100001-5	FORTINET MODELO FG-300E-BDL-900-36-18XGE RJ45 PORTS	\$	144,067.36
5150100001-6	SERVIDOR DELLEMC R30	\$	76,754.30
5150100003-1	DISCO DURO DE ESTADO SOLIDO SSD SANDISK X400 512 GB 2.5 SATA 3	\$	4,227.04
5150100115-1	SERVIDOR T 310	\$	82,306.61

5150100123-7	COMPUTADORA ACER PENTIUM DUAL G6302.7GHZ/4GB/500 GB DVD+RW, LM21-1MT-R WINDOWS 8 CON MOTOR DE 18.5	\$	9,512.00
5150100125-1	FORTIGATE-200B	\$	88,734.20
5150100132-1	UPS APC SMART-UPS 1500 VA USB Y SERIAL RM 2U 120V. S3S1345X1061	\$	13,158.70
5150100134-1	TARJETA PARA 16 EXTENSIONES UNLINEA	\$	7,034.24
5150100144-1	LAP TOP MARCA DELL MOD. LAT34560 SERIES 4MSD042	\$	19,679.40
5190100287-1	DVD AVTECH STAND ALONE 16 CANALES DE VIDEO 4 AUDI	\$	5,162.00
5210100017-1	PROYECTOR BENQ MS527	\$	7,579.44
5210100017-2	PROYECTOR BENQ MS527	\$	7,579.44
5230100085-1	DVR DAHUA HCVR HCVR4116HSS3 16 CANALES 700 V TRIHBRIDO CON DISCO DURO DE 1 TB	\$	5,568.00
5650100219-1	INSTALACION DE ANTENA DE 6 MTS.	\$	7,644.40
5650100220-1	GRABADOR DE VIDEO 500 GB 50 CAMARAS UBIQUITI	\$	6,962.00
5620100002-1	SISTEMA DE PRESIÓN CONSTANTE FRANKLIN	\$	21,117.80
5150100128-1	COMPUTADORA HP PAVILION SLIMLINE S5-1125	\$	11,594.20
5190100290-1	BEBEDERO DE ACERO INOXIDABLE MARCA ELKAY MODELO EMABF8L	\$	13,137.00
5190100290-3	BEBEDERO DE ACERO INOXIDABLE MARCA ELKAY MODELO EMABF8L	\$	13,137.00
5190100290-4	BEBEDERO DE ACERO INOXIDABLE MARCA ELKAY MODELO EMABF8L	\$	13,137.00
5290100043-1	BOMBA DE VACIO	\$	6,918.65
5290100047-1	ESTRUCTURA METALICA CON MALLA SOMBRA	\$	58,046.40
5290100047-2	ESTRUCTURA METALICA CON MALLA SOMBRA	\$	38,697.60
5610100065-1	SISTEMA HIDRAULICO DE LLENADO DEL ESTANQUE	\$	14,500.00
5620100001-1	BOMBAS SUMERGIBLE MARCA FRANKLYN 35 GM CON MOTOR DE 1.5 HP EN 220 V.	\$	14,952.40
5620100472-1	EQUIPO HIDRONEUMATICO	\$	12,214.80
5620100475-1	BOMBA SUMERGIBLE FRANKLIN	\$	11,675.40
5630100140-1	JUEGO DE RUEDAS PARA ANDAMIO CON FRENO	\$	3,132.00
5640100001-1	AIRE ACONDICIONADO TIPO FAN&COIL	\$	54,920.20
5640100001-2	AIRE ACONDICIONADO TIPO FAN&COIL	\$	54,920.20
5640100001-3	AIRE ACONDICIONADO TIPO FAN&COIL	\$	54,920.20
5640100001-4	SUMINSITRO DE UN APARATO DE AIRE ACONDICIONADO TIPO VENTANA MARCA MIRAGE DE 220 V.	\$	10,104.76
5640100002-7	AIRE ACONDICIONADO TIPO VENTANA MIRAGE 2 TN.	\$	11,264.76
5640100002-8	AIRE ACONDICIONADO TIPO VENTANA MIRAGE 2 TN.	\$	11,264.76
5660100001-2	SUMINDITRO E INSTALACION DE SISTEMA FOTOVOLTAICO	\$	1,266,265.53
5660100004-1	SECADOR DE MANOS HELVEX TURBO C SENSOR MB-1012-AI	\$	8,518.36
5660100166-1	EQUIPO DE PRESION CONSTANTE FRANKLIN MONO-DRIVE 1.5 HP 25 GPM 220 V MONOF. TANQUE 18 LTS.	\$	18,212.00

5660100169-1	BOMBA CENTRIFUGA EVANS 2 HP TRIF. 1.5X1.25	\$	4,203.58
5670100167-1	HIDRONEUMATICO MARCA ALTAMIRADE 5HP	\$	5,800.00
5650100045-1	APARATO GENERADOR DE SEÑALES DE AUDIO	\$	25,098.92
5650100045-2	APARATO GENERADOR DE SEÑALES DE AUDIO	\$	25,098.92
5620100001-3	EQUIPO DE PRESION CONSTANTE CON BOMBA DE 1 HP 20 GPM	\$	18,200.40
5660100001-5	PVI-6-AUTD-US	\$	66,998.35
5660100001-6	PVI-6-AUTD-US	\$	66,998.35
5690200001-2	ESTRUCTURA PARA INSTALACION DE PANELES SOLARES	\$	64,206.00
0003000987	BOMBA SUMERGIBLE FRANKLIN 20 GPM C/MOTOR 1.5 HP	\$	14,480.28
0003001002	LAVAMANOS PORTATIL CON DEPOSITO 40 LTS.	\$	7,470.03
000 3001011	FORTINET WIFI	\$	24,360.00
000 3001012	FORTINET WIFI	\$	24,360.00
5150100003-6	LAPTOP DELL I7490 I7 8GB 256SS	\$	26,499.00
5150100006-2	SAMSUNG GALAXY TAB. S6	\$	15,499.00
5110100001-10	LIBRERO A PISOMO MODELO RECTO ABIERTO CON ENTREPAÑOS	\$	7,424.00
5110100001-8	JUEGO DE CUBOS	\$	6,728.00
5110100001-9	MODULO PRESIDENCIAL SCORETTO 2.00X2.50X0.75	\$	51,620.00
5110100002-2	CREDENZA SEGUN DISEÑO 2.40X0.50 EN MELAMINA	\$	9,860.00
5110100002-3	CREDENZA CON 2 PUERTAS ABATIBLES	\$	8,700.00
5110100003-2	SILLON EJECUTIVO DE LUJO RESPALDO ALTO	\$	8,700.00
5110100004-2	SILLON EJECUTIVO DE LUJO RESPALDO BAJO	\$	8,120.00
5110100004-3	SILLON EJECUTIVO DE LUJO RESPALDO BAJO	\$	8,120.00
5110100004-4	SILLON EJECUTIVO DE LUJO RESPALDO BAJO	\$	8,120.00
5110100004-5	SILLON EJECUTIVO DE LUJO RESPALDO BAJO	\$	8,120.00
5110100004-6	SILLON EJECUTIVO DE LUJO RESPALDO BAJO	\$	8,120.00
5110100005-2	ELEGANCE 2 PLAZAS	\$	14,940.80
5110100006-1	ELEGANCE 3 PLAZAS	\$	18,809.40
5410100056-1	VEHICULO CHEVROLET EQUINOX	\$	378,800.00
5110100006-2	ARCHIVERO HORIZONTAL MURANO DE 2 GAVETAS CORREDERA TELESCOPICACOLOR	\$	7,018.00
5150100003-5	COMPUTADORA DE CAJA BLANCA	\$	8,959.84
5110100113-54	BATERIA DE 4 PLAZAS	\$	5,102.84
5110100175-2	BATERIA DE 4 PLAZAS	\$	5,684.00
5210100017-5	PROYECTOR BENQ MS527	\$	7,579.44
5210100037-1	PIZARRON INTERACTIVO DE 78 PULG. Y PROYECTOR	\$	31,750.00
5210100037-2	PIZARRON INTERACTIVO DE 78 PULG. Y PROYECTOR	\$	31,750.00
5210100037-3	PIZARRON INTERACTIVO DE 78 PULG. Y PROYECTOR	\$	31,750.00
5210100037-4	PIZARRON INTERACTIVO DE 78 PULG. Y PROYECTOR	\$	31,750.00

5210100037-5	PIZARRON INTERACTIVO DE 78 PULG. Y PROYECTOR	\$	31,750.00
5210100037-6	PIZARRON INTERACTIVO DE 78 PULG. Y PROYECTOR	\$	31,750.00
5210100037-7	PIZARRON INTERACTIVO DE 78 PULG. Y PROYECTOR	\$	31,750.00
5110100159-1	CONTENEDOR PARA BASURA EN ACERO INOXIDABLE	\$	5,800.00
5110100159-2	CONTENEDOR PARA BASURA EN ACERO INOXIDABLE	\$	5,800.00
5110100159-3	CONTENEDOR PARA BASURA EN ACERO INOXIDABLE	\$	5,800.00
5110100159-4	CONTENEDOR PARA BASURA EN ACERO INOXIDABLE	\$	5,800.00
5110100159-5	CONTENEDOR PARA BASURA EN ACERO INOXIDABLE	\$	5,800.00
5110100159-6	CONTENEDOR PARA BASURA EN ACERO INOXIDABLE	\$	5,800.00
5110100159-7	CONTENEDOR PARA BASURA EN ACERO INOXIDABLE	\$	5,800.00
5610100067-4	DESBROZADORA A GASOLINA 30 CC 1.8 HP FS 120	\$	8,829.53
5110100143-1	ARCHIVEROS VERTICAL MARCA HOM 4 GAVETAS COLOR ARENA	\$	2,711.36
5110100178-1	ESCRITORIO ARQUIS COLOR CAOBA	\$	14,036.00
5110100179-1	SILLON EJECUTIVO	\$	1,856.00
5110100180-1	BATERIA DE 3 PLAZAS	\$	3,004.40
5120100007-1	SOFA DE 2 PLAZAS	\$	5,702.32
5150100002-5	LAPTOP HP CORE i7 46B RAM 1TB + 16 GB MEMORIA INTEL OPTANE	\$	15,999.00
5150100116-1	COMPUTADORA HP S5-11250	\$	9,999.00
5210100001-1	AMPLIFICADOR DE SEÑAL DE AUDIO	\$	243,931.09
5640100021-1	MINISPLIT H.W. 1T.	\$	10,474.57
5640100021-2	MINISPLIT H.W. 1T.	\$	10,474.57
5110100001-7	MESA DE GRANITO INSIZE GRADO 0 DE 450X600X100MM	\$	9,594.36
5110100083-1	MESA DE TRABAJO	\$	2,650.60
5110100083-2	MESA DE TRABAJO	\$	2,650.60
5110100083-3	MESA DE TRABAJO	\$	2,650.60
5110100083-6	MESA DE TRABAJO	\$	2,650.60
5290100003-1	KIT CELDA EDUCACIONAL DE SOLDADURA PARA MICROALAMBRE MARCA PRAKTAL	\$	1,769,000.00
5310100001-3	INSTRUMENTO ULTRASONICO	\$	206,072.26
5620100114-1	CENTRO DE TORNEADO CNC	\$	1,392,000.00
5690100609-1	COMPRESOR DE AIRE DE 5 HP TRIFASICO	\$	20,854.48
00AI000013	EXTRACTOR	\$	7,843.23
00AI000013	EXTRACTOR	\$	7,843.23
000 3001015	TORQUIMETRO DE TRUENO	\$	8,792.80
5290100026-1	ROBOT SET BASE LEGO EDUCATION MAD: 9797	\$	5,751.88
5290100026-2	ROBOT SET BASE LEGO EDUCATION MAD: 9797	\$	5,751.88
5290100026-3	ROBOT SET BASE LEGO EDUCATION MAD: 9797	\$	5,751.88
5290100004-1	BATERIA MAXIMA ACUSTICA MD430SET-CHHW-RI	\$	10,023.87
5290100050-2	BAJO YAMAHA ELECTRICO MOD: TRBX05	\$	11,549.99
5640100011-1	MINISPLIT DE 1 TONELADA	\$	5,757.58

5290100001-1	PLATILLO MENIL JGO	\$	4,219.65
5290100029-1	ORGANO PORTATIL YAMAHA PSRE-303	\$	2,890.01
5290100030-1	GUIARRA ELECTRICA DRAGAON DHS-362 C/FUND	\$	2,875.00
5290100048-1	GUIARRA ELECTRICA YAMAHA CX 40	\$	2,728.32
5290100048-2	GUIARRA ELECTRICA YAMAHA CX 40	\$	2,728.32
5290100049-1	ACORDEON FARINELLI 1306 TECLAS	\$	5,052.96
5290100050-1	BAJO SEXTO ELECTROACUSTICO LUCIDA JG- BS1-E C/PAS	\$	4,791.96
5290100051-1	SAXOFON ALTO SILVERTONE SLSX009 C/ESTUCHE Y BOQ.	\$	6,460.04
5150100001-68	NOTEBOOK DELL VOSTRO 3468 PROCESADOR INTEL CORE i5 MEMORIA RAM 8 GB	\$	16,356.00
5640100004-5	MINISPLIT 2 TN YORK FRIO CALOR CORRIENTE 220 VOLT STANDER	\$	9,987.60
003 001020	SERVIDOR DELL POWER EDGE	\$	61,156.74
000 3001022	LAPTOP DELL CAMING	\$	28,607.89
0003 001019	DRONE	\$	11,865.64
5290100041-1	LAMPARA GERMICIDA DE LUZ ULTRA VIOLETA	\$	4,821.90
5290100041-10	LAMPARA GERMICIDA DE LUZ ULTRA VIOLETA	\$	4,821.90
003 001023	MINISPLIT 2 TONELADAS	\$	25,488.36
003 001024	MINISPLIT 2 TONELADAS	\$	25,488.36
003 001025	LAPTOP HP	\$	20,000.00
003 001026	LAPTOP HP	\$	20,000.00
003 001027	LAPTOP DELL	\$	24,157.00
003 001030	MINISPLIT 1 TONELADA	\$	12,783.02
		\$	16,057,343.76

Ente Público: Instituto Tecnológico Superior de San Pedro de las Colonias**Relación de Bienes Inmuebles que componen su patrimonio****Al 30 de junio de 2022**

Código	Descripción del Bien	Valor en libros
5810100002-1	TERRENOS	\$ 22,776,506.00
5830100002-1	CASETA TIPO RELOJ	\$ 588,005.43
5830100003-1	EDIFICIOS NO RESIDENCIALES	\$ 8,159,864.00
5620100471-1	INSTALACION BOMBA, CISTERNA Y SIST. HIDRAULICO	\$ 67,179.12
5110100141-1	PLANTA TRATADORA (LINEA ELECTRICA-APORTACION)	\$ 700,000.00
		\$ 32,291,554.55

INSTITUTO TECNOLÓGICO SUPERIOR DE SAN PEDRO DE LAS COLONIAS
ABRIL-JUNIO DE 2022
ESQUEMAS BURSÁTILES Y COBERTURAS FINANCIERAS

CTA CONTABLE	DESCRIPCIÓN	DATOS DE LA CUENTA BANCARIA	
		PLAZO DÍAS	TIPO DE INSTRUMENTO
1114105	BANAMEX 8034850558	DIARIO	INVERSIÓN A LA VISTA
1114105	BANAMEX 8034847661	DIARIO	INVERSIÓN A LA VISTA
1114105	BANAMEX 8034843223	DIARIO	INVERSIÓN A LA VISTA
1114105	BANAMEX 8172390037	DIARIO	INVERSIÓN A LA VISTA
1114105	BBVA BANCOMER 0250184489	DIARIO	INVERSIÓN A LA VISTA
1114105	BBVA BANCOMER 2050184462	DIARIO	INVERSIÓN A LA VISTA
1114105	BBVA BANCOMER 2050184519	DIARIO	INVERSIÓN A LA VISTA

Entidad Federativa/Municipio: Instituto Tecnológico Superior de San Pedro de las Colonias

Formato del ejercicio y destino del gasto federalizado y reintegros

Correspondiente al segundo trimestre de 2022

Programa o Fondo	Destino de los Recursos	Ejercicio		Reintegro
		DEVENGADO	PAGADO	
Subsidio Federal para Organismos Descentralizados Estatales	Educación Pública	\$ 9,781,721.00	\$ 9,038,538.85	\$ -

San Pedro, Coahuila de Zaragoza a 30 de junio de 2022

IV. INFORMACIÓN ADICIONAL:

e) El informe sobre la situación que guardan los proyectos de Asociaciones Pública-Privado (APP) celebrados y licitados por entidades estatales al amparo de la Ley de Asociaciones Público-Privado, para el Estado de Coahuila de Zaragoza y el Avance de los proyectos APP correspondientes, durante el Segundo Trimestre del ejercicio 2022.

Se informa que éste punto solicitando, no aplica para esta Institución.

INSTITUTO TECNOLÓGICO SUPERIOR DE SAN PEDRO DE LAS COLONIAS

Indicadores de Postura Fiscal

Del 01 de enero al 30 de junio de 2022

(Cifras en Pesos)

Concepto	Estimado/Aprobado	Devengado	Recaudado/Pagado
I. Ingresos Presupuestarios	46,993,824.00	22,503,115.75	22,459,175.75
1. Ingresos del Gobierno de la Entidad Federativa	0.00	0.00	0.00
2. Ingresos del Sector Paraestatal	46,993,824.00	22,503,115.75	22,459,175.75
II. Egresos Presupuestarios	46,993,824.00	22,266,272.80	20,145,250.91
3. Egresos del Gobierno de la Entidad Federativa	0.00	0.00	0.00
4. Egresos del Sector Paraestatal	46,993,824.00	22,266,272.80	20,145,250.91
III. Balance Presupuestario (Superávit o Déficit) (III = I - II)	0.00	236,842.95	2,313,924.84

Concepto	Estimado/Aprobado	Devengado	Recaudado/Pagado
III. Balance presupuestario (Superávit o Déficit)	0.00	236,842.95	2,313,924.84
IV. Intereses, Comisiones y Gastos de la Deuda	0.00	0.00	0.00
V. Balance Primario (Superávit o Déficit) (V= III + IV)	0.00	236,842.95	2,313,924.84

Concepto	Estimado/Aprobado	Devengado	Recaudado/Pagado
A. Financiamiento	0.00	0.00	0.00
B. Amortización de la deuda	0.00	0.00	0.00
C. Financiamiento Neto	0.00	0.00	0.00



Conciliación de la Cuenta Bancaria de cheques
No. 0113277259 BBVA



Periodo del 01 al 30 de junio de 2022

Saldo según nuestros libros al 01 al 30 de junio de 2022	51,270.92
Más:	
Importe de cheques expedidos no cobrados hasta el 01 al 30 de junio de 2022	-
Mas:	
Cargos nuestros no correspondidos por el Banco	
Abono nuestro no reconocido por el Banco	
Menos:	
Cargos del Banco no correspondidos por nosotros	
Más:	
Abonos del Banco no correspondidos por nosotros	
TOTAL	51,270.92
Según estado de cuenta del Banco al 01 al 30 de junio de 2022	51,270.92

DIFERENCIA

-



C.P. JOSÉ GILBERTO FERNIZA GARZA
DIRECTOR GENERAL



C.P. LUIS ANTONIO TORRES RAMÍREZ
JEFE DEL DEPARTAMENTO DE RECURSOS
FINANCIEROS



INSTITUTO TECNOLOGICO SUPERIOR DE SAN PEDRO DE LAS
 COLO
 CALZADA DEL TECNOLOGICO 53
 SAN PEDRO DE LAS COL
 SAN PEDRO
 COA MEXICO CP 27800

DOMICILIO FISCAL
 CALZADA DEL TECNOLOGICO 53
 SAN PEDRO DE LAS COL
 SAN PEDRO COA CP 27800

Periodo	DEL 01/06/2022 AL 30/06/2022
Fecha de Corte	30/06/2022
No. de Cuenta	0113277259
No. de Cliente	C2931788
R.F.C	ITS0508192RA
No. Cuenta CLABE	012420001132772598

SUCURSAL : 0387 SAN PEDRO CENTRO
 DIRECCION: AVE. GUERRERO 49 COL. CENTRO MEX CU
 PLAZA: SAN PEDRO DE LAS COL
 TELEFONO: 7720019

Información Financiera

MONEDA NACIONAL

Rendimiento		
Saldo Promedio		95,716.18
Días del Periodo		30
Tasa Bruta Anual	%	0.000
Saldo Promedio Gravable		95,716.18
Intereses a Favor (+)		0.00
ISR Retenido (-)		0.00
Comisiones de la cuenta		
Cheques pagados	0	0.00
Manejo de Cuenta		0.00
Anualidad		0.00
Operaciones	0	0.00
Total Comisiones		725.00
Cargos Objetados	0	0.00
Abonos Objetados	0	0.00

Comportamiento		
Saldo de Liquidación Inicial		22,756.61
Saldo de Operación Inicial		22,756.61
Depósitos / Abonos (+)	6	250,956.25
Retiros / Cargos (-)	42	222,441.94
Saldo Final (+)		51,270.92
Saldo de Operación Final		51,270.92
Saldo Promedio Mínimo Mensual Hasta:		3,999.99

Otros productos incluidos en el estado de cuenta (Inversiones)

Contrato	Producto	Tasa de Interés anual	GAT	GAT	Total de comisiones
			Nominal	Real	
N/A	N/A	N/A	Antes de Impuestos		N/A
N/A	N/A	N/A	N/A	N/A	N/A

Detalle de Movimientos Realizados

FECHA		COD. DESCRIPCIÓN	REFERENCIA	CARGOS	ABONOS	SALDO	
OPER	LIQ					OPERACIÓN	LIQUIDACIÓN
01/JUN	01/JUN	F04 VENTA FONDOS DE INVERSION OPERADO EN CANAL BNET Ref. BBVAPYM B-1 00			50,005.51		
01/JUN	01/JUN	T17 SPEI ENVIADO BANORTE 0010622CIENCIAS BASICAS ITSSPC Ref. 0041143046 072		3,515.00			

Estimado Cliente,
Su Estado de Cuenta ha sido modificado y ahora tiene más detalle de información.
También le informamos que su Contrato ha sido modificado,
el cual puede consultarlo en cualquier sucursal o www.bbva.mx
Con BBVA adelante.

No. Cuenta	0113277259
No. Cliente	C2931788

FECHA		COD. DESCRIPCIÓN	REFERENCIA	CARGOS	ABONOS	SALDO	
OPER	LIQ					OPERACIÓN	LIQUIDACIÓN
		00072282010973135505 BNET01002206010041143046 TECNM INSTITUTO TECNOLOGICO COSTA GRANDE					
01/JUN	01/JUN	N06 PAGO CUENTA DE TERCERO BNET 0156743021 COMPLEMENTO SERVIC Ref. 0063367058		225.62			
01/JUN	01/JUN	P14 ADMINISTRACION FISCA REF:01876731038031606239 CIE:1051393 Ref. GUIA:1757349		1,186.00			
01/JUN	02/JUN	N06 PAGO CUENTA DE TERCERO BNET 1549866470 VIATICOS SALTILLO Ref. 0080768008		150.00			
01/JUN	02/JUN	N06 PAGO CUENTA DE TERCERO BNET 1189822763 VIATICOS SALTILLO Ref. 0080768015		436.00		67,249.50	67,835.50
02/JUN	02/JUN	N06 PAGO CUENTA DE TERCERO BNET 1549866305 FONDO REVOLVENTE Ref. 0055248008		11,000.00			
02/JUN	02/JUN	N06 PAGO CUENTA DE TERCERO BNET 1510696423 VIATICOS SALTILLO Ref. 0072950015		436.00		55,813.50	55,813.50
06/JUN	04/JUN	S39 SERV BANCA INTERNET Ref. SERV BCA INTERN		450.00			
06/JUN	04/JUN	S39 SERV BANCA INTERNET Ref. OPS SERV BCA IN		275.00			
06/JUN	04/JUN	S40 IVA COM SERV BCA INTERNET Ref. IVA COM SERV BC		116.00		54,972.50	54,972.50
07/JUN	07/JUN	N06 PAGO CUENTA DE TERCERO BNET 1549866283 VIATICOS SALTILLO Ref. 0076837029		436.00			
07/JUN	07/JUN	N06 PAGO CUENTA DE TERCERO BNET 1549866658 VIATICOS SALTILLO Ref. 0076837043		150.00		54,386.50	54,386.50
08/JUN	08/JUN	N06 PAGO CUENTA DE TERCERO BNET 1549866283 DEVOLUCIONDEVIATIC Ref. 3681821463			436.00		
08/JUN	08/JUN	N06 PAGO CUENTA DE TERCERO BNET 1549866488 VIATICOS SALTILLO Ref. 0002088008		436.00			
08/JUN	08/JUN	N06 PAGO CUENTA DE TERCERO BNET 0198762953 PONENCIA H OLGUIN Ref. 0006855065		4,900.00		49,486.50	49,486.50
09/JUN	09/JUN	N06 PAGO CUENTA DE TERCERO BNET 1549866658 REINTEGRO RICARDO Ref. 3760357735			150.00	49,636.50	49,636.50
10/JUN	10/JUN	F04 VENTA FONDOS DE INVERSION OPERADO EN CANAL BNET Ref. BBVAPYM B-1 00			150,014.74	199,651.24	199,651.24
13/JUN	13/JUN	N06 PAGO CUENTA DE TERCERO BNET 0102283611 ENEB350711 Ref. 0058706089		2,948.41		196,702.83	196,702.83
14/JUN	14/JUN	N06 PAGO CUENTA DE TERCERO BNET 1549866810 VIATICODMX Ref. 0033102011		6,886.00			
14/JUN	14/JUN	P14 ADMINISTRACION FISCA REF:02376739352331607245 CIE:1051393 Ref. GUIA:1560647		28,584.00		161,232.83	161,232.83
15/JUN	15/JUN	N06 PAGO CUENTA DE TERCERO BNET 1175500079 PUBLICACION Ref. 0000621011		2,320.00		158,912.83	158,912.83
16/JUN	16/JUN	N06 PAGO CUENTA DE TERCERO BNET 1582613665 HONORARIOS INGLES Ref. 0007443028		6,095.00			
16/JUN	16/JUN	T17 SPEI ENVIADO BANAMEX 0160622HONORARIOS INGLES Ref. 0043758096 002 00002080903700221770		9,752.00			

No. Cuenta	0113277259
No. Cliente	C2931788

FECHA		COD. DESCRIPCIÓN	REFERENCIA	CARGOS	ABONOS	SALDO	
OPER	LIQ					OPERACIÓN	LIQUIDACIÓN
		BNET01002206160043758096					
		JOSE RICARDO MARTINEZ GARCIA					
16/JUN	16/JUN	T17 SPEI ENVIADO BANAMEX		6,095.00			
		0160622HONORARIOS INGLES Ref. 0043758733 002					
		00002060904153702441					
		BNET01002206160043758733					
		SERGIO ABNER SALAZAR CORNEJO					
16/JUN	16/JUN	T17 SPEI ENVIADO BANAMEX		4,876.00			
		0160622HONORARIOS INGLES Ref. 0043759767 002					
		00002080901894322749					
		BNET01002206160043759767					
		ISABEL CRISTINA MUNOS ESCOBAR					
16/JUN	16/JUN	T17 SPEI ENVIADO BANAMEX		4,876.00			
		0160622HONORARIOS INGLES Ref. 0043760386 002					
		00002080901894322749					
		BNET01002206160043760386					
		ISABEL CRISTINA MUNOS ESCOBAR					
16/JUN	16/JUN	T17 SPEI ENVIADO BANAMEX		4,876.00			
		0160622HONORARIOS INGLES Ref. 0043761075 002					
		00002080901894322749					
		BNET01002206160043761075					
		ISABEL CRISTINA MUNOS ESCOBAR					
16/JUN	16/JUN	T17 SPEI ENVIADO BANAMEX		4,876.00			
		0160622HONORARIOS INGLES Ref. 0043761584 002					
		00002080901894322749					
		BNET01002206160043761584					
		ISABEL CRISTINA MUNOS ESCOBAR					
16/JUN	16/JUN	T17 SPEI ENVIADO BANAMEX		4,876.00		112,590.83	112,590.83
		0160622HONORARIOS INGLES Ref. 0043762130 002					
		00002080901894322749					
		BNET01002206160043762130					
		ISABEL CRISTINA MUNOS ESCOBAR					
17/JUN	17/JUN	N06 PAGO CUENTA DE TERCERO		11,000.00			
		BNET 1549866305 FONDO REVOLVENTE Ref. 0086876009					
17/JUN	17/JUN	P14 SAT		9,760.00		91,830.83	91,830.83
		REF:04222T6P640035228441 CIE:0844985 Ref. GUIA:2115685					
22/JUN	22/JUN	N06 PAGO CUENTA DE TERCERO			350.00	92,180.83	92,180.83
		BNET 1549866810 NANCY Ref. 4902435240					
28/JUN	28/JUN	T17 SPEI ENVIADO BANORTE		21,200.00			
		0280622ASESORIA MAYO Ref. 0045681951 072					
		00072078004461700918					
		BNET01002206280045681951					
		ANA ILSE RODRIGUEZ ARELLANO					
28/JUN	28/JUN	N06 PAGO CUENTA DE TERCERO		8,314.95			
		BNET 0102283611 ENEB349657 Ref. 0044379030					
28/JUN	28/JUN	N06 PAGO CUENTA DE TERCERO		4,800.00			
		BNET 0110244481 MEDIDAS DE SEGURID Ref. 0097815015					
28/JUN	28/JUN	T17 SPEI ENVIADO BANAMEX		17,019.36		40,846.52	40,846.52
		0280622F635 MINISPLIT Ref. 0045773548 002					
		00002060902031645554					

No. Cuenta	0113277259
No. Cliente	C2931788

FECHA	OPER	LIQ	COD. DESCRIPCIÓN	REFERENCIA	CARGOS	ABONOS	OPERACIÓN	SALDO LIQUIDACIÓN
			BNET01002206280045773548 ESTEBAN ROSALES IBARRA					
30/JUN	30/JUN		N06 PAGO CUENTA DE TERCERO BNET 0168102430 MATERIAL P IMPRESO Ref. 0097187010		1,461.60			
30/JUN	30/JUN		T17 SPEI ENVIADO BANAMEX 0300622HONORARIOS INGLES Ref. 0046313658 002 00002080903700221770 BNET01002206300046313658 JOSE RICARDO MARTINEZ GARCIA		9,752.00			
30/JUN	30/JUN		T17 SPEI ENVIADO BANAMEX 0300622HONORARIOS INGLES Ref. 0046314381 002 00002060904153702441 BNET01002206300046314381 SERGIO ABNER SALAZAR CORNEJO		6,095.00			
30/JUN	30/JUN		T17 SPEI ENVIADO BANAMEX 0300622HONORARIOS INGLES Ref. 0046320885 002 00002080901894322749 BNET01002206300046320885 ISABEL CRISTINA MUÑOZ ESCOBAR		4,876.00			
30/JUN	30/JUN		T17 SPEI ENVIADO BANAMEX 0300622HONORARIOS INGLES FEB MAR Ref. 0046322169 002 00002080901894322749 BNET01002206300046322169 ISABEL CRISTINA MUÑOZ ESCOBAR		4,876.00			
30/JUN	30/JUN		N06 PAGO CUENTA DE TERCERO BNET 1582613665 HONORARIOS INGLES Ref. 0097187071		6,095.00			
30/JUN	30/JUN		N03 TRASPASO CUENTAS PROPIAS CUENTA: 0113284611 BNET Ref. 0097187093			50,000.00		
30/JUN	30/JUN		N06 PAGO CUENTA DE TERCERO BNET 1588710824 POSGRADO PAMELA Ref. 0097187107		1,500.00			
30/JUN	30/JUN		N06 PAGO CUENTA DE TERCERO BNET 1549866453 POSGRADO RUBEN HDZ Ref. 0050026016		2,060.00			
30/JUN	30/JUN		N06 PAGO CUENTA DE TERCERO BNET 1549867191 POSGRADO BLANCA Ref. 0050026023		1,500.00			
30/JUN	30/JUN		N06 PAGO CUENTA DE TERCERO BNET 1549867263 POSGRADO Ref. 0050026036		1,360.00		51,270.92	51,270.92

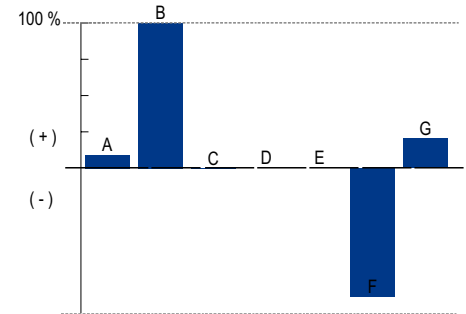
Total de Movimientos

TOTAL IMPORTE CARGOS	222,441.94	TOTAL MOVIMIENTOS CARGOS	42
TOTAL IMPORTE ABONOS	250,956.25	TOTAL MOVIMIENTOS ABONOS	6

No. Cuenta	0113277259
No. Cliente	C2931788

Cuadro resumen y gráfico de movimientos del período

Concepto	Cantidad	Porcentaje	Columna
Saldo Inicial	22,756.61	9.06%	A
Depósitos / Abonos (+)	250,956.25	100.00%	B
Comisiones (-)	-725.00	-0.28%	C
Intereses a favor (+)	0.00	0.00%	D
Retiros efectivo (-)	0.00	0.00%	E
Otros cargos (-)	-222,441.94	-88.63%	F
Saldo Final	51,270.92	20.43%	G



Nota: En la columna "porcentaje" se señala con el 100% a la cantidad más alta, permitiéndole relacionarse porcentualmente con las demás.

Otros cargos: Ver detalle de movimientos

"Conforme a lo publicado el 15 de noviembre de 2017 en el Diario Oficial de la Federación, le informamos que a partir del 1° de enero 2018, el Impuesto sobre la Renta (ISR) a retener será de 0.46% en lugar del 0.58% que actualmente se retiene"

Los montos mínimos requeridos para los productos de inversión a plazo fijo son: Pagaré Liquidable al vencimiento MN. \$2,000.00, Certificado de Depósitos MN: \$5,000 (sujetos a cambio dependiendo de las variaciones del mercado). Para mayor información consulta la página de internet: <https://www.bbva.mx>

No. Cuenta	0113277259
No. Cliente	C2931788

Tiene 90 días naturales contados a partir de la fecha de corte o de la realización de la operación para presentar su aclaración en la sucursal donde radica su cuenta, o bien, llamando al Centro de Atención Telefónica al teléfono 55 5226 2663 o del interior sin costo al 800 226 2663

Con gusto atenderemos sus reclamaciones que ha presentado ante nuestra institución a través de Línea BBVA al teléfono 55 5226 2663 Ciudad de México, 800 226 2663 Lada sin Costo, en caso de no recibir una respuesta satisfactoria dirigirse a:



Unidad Especializada de Atención a Clientes (UNE)

BBVA recibe las consultas, reclamaciones o aclaraciones, en su Unidad Especializada de Atención a Usuarios, ubicada en Lago Alberto 320 (entrada por Mariano Escobedo 303), Col. Granada, C.P. 11320, Alcaldía Miguel Hidalgo, Ciudad de México, México y por correo electrónico une.mx@bbva.com o teléfono 55 1998 8039, así como en cualquiera de sus sucursales u oficinas. En el caso de no obtener una respuesta satisfactoria, podrá acudir a la Comisión Nacional para la Protección y Defensa de los Usuarios de Servicios Financieros www.condusef.gob.mx y 55 5340 0999 y 800 999 8080

"Si desea recibir pagos a través de transferencias electrónicas de fondos interbancarias, deberá hacer del conocimiento de la persona que le enviará el o los pagos respectivos, el número de Cuenta que a continuación se indica: 2420001132772598 Clave Bancaria Estándar (CLABE), así como el nombre de este Banco."

Todas las tasas de interés están expresadas en terminos anuales.

"Únicamente están garantizados por el Instituto de Protección al Ahorro Bancarios (IPAB), los depósitos bancarios de dinero a la vista, retirables en días preestablecidos, de ahorro, y a plazo con previo aviso, así como los préstamos y créditos que acepte la Institución, hasta por el equivalente a cuatrocientas mil UDIS por persona, cualquiera que sea el número, tipo y clase de dichas obligaciones a su favor y a cargo de la Institución de banca múltiple."

www.ipab.org.mx

No. Cuenta	0113277259
No. Cliente	C2931788

Glosario de Abreviaturas

ADMON	ADMINISTRACION	DEP	DEPOSITO	MN	MONEDA NACIONAL
ANT	ANTERIOR	DESC/DESCTO	DESCUENTO	MOV	MOVIMIENTO
ANTIC	ANTICIPADA	DEV/DEVOL	DEVOLUCION	MOVMTOS	MOVIMIENTOS
ANUL	ANULACION	DIF	DIFERENCIA	MDB	MULTIPOSITO
APORT	APORTACION	DIN	DINERO	N/A	NO APLICA
AUT	AUTOMATICO	DISP	DISPOSICION	OPER	OPERACION
BCA	BANCA	DLLS	DOLARES	OPS	OPERACIONES
BCOS	BANCOS	DOC	DOCUMENTO	ORD	ORDEN
BMOV	BBVA MÉXICO	ELECT	ELECTRONICA	P/PAG	PAGO
BONIF	BONIFICACION	EMP	EMPRESARIAL	PAT	PATRIMONIAL
COD.	CODIGO DE LEYENDA	EXTEM	EXTEMPORANEA	REDESC	REDESCUENTO
CAJ	CAJERO	EXT	EXTRANJERO	RFC	REGISTRO FEDERAL DE CONTRIBUYENTES
CANC	CANCELACION	FALLEC	FALLECIMIENTO		
CGO	CARGO	FALT	FALTANTE	REF.	REFERENCIA
CW	CASH WINDOWS	GAT	GANANCIA ANUAL TOTAL	RESP	RESPONSABILIDAD
CH/CHQ	CHEQUE	GAR/GTIA	GARANTIA	RET	RETIRO
CI	COBRO INMEDIATO	GPO	GRUPO	REV	REVERSO
COMER	COMERCIO	HONOR	HONORARIOS	SBC	SALVO BUEN COBRO
COM	COMISION	IVA	IMPUESTO AL VALOR AGREGADO	SEG	SEGURO
CIE	CONCENTRACION INMEDIATO	ISR	IMPUESTO SOBRE LA RENTA	SERV	SERVICIO
	EMPRESARIAL	INDEMN	INDEMNIZACION	SOBR	SOBREGIRO
CONF	CONFIRMACION	INF	INFORMACION	SOC	SOCIEDADES
CONS	CONSULTA	INSP	INSPECCION	TARJ	TARJETA
CONV	CONVENIO	INT	INTERESES	TDC	TARJETA DE CREDITO
CORREC	CORRECCION	INTS	INTERESES	TDE	TARJETA DE DEBITO EMPRESARIAL
CRED	CREDITO	INT/INTNAL	INTERNACIONAL	TPV	TERMINAL PUNTO DE VENTA
CTA	CUENTA	INV	INVERSION	TIB	TESORERIA INTEGRAL BANCARIA
CED	CUENTA EN DOLARES	LIQ	LIQUIDACION	TRANS	TRANSFERENCIA
DCD	DINAMICA DE CONVERSION DE DIVISAS	MP	MARCA PROPIA	TRASP	TRASPASO
		MDO	MERCADO	VTAS	VENTAS

No. Cuenta	0113277259
No. Cliente	C2931788

Cuida el medio ambiente consultando tu estado de cuenta en www.bbva.mx recuerda que el medio ambiente es responsabilidad de todos



Folio Fiscal:

DF746B31-AD5D-4D88-A3F1-A68E3DFDD868

Certificado

00001000000509478830

Sello Digital

Mlrw7PjeUBuiqTZajfxTST6rJ/KyPMWsDCZyl9BFFKmjJ7mvLMfvUattNbQ/Xf+kKlcObfpUwDtSQiyvaUg7rfA7saqEwywOVzhuleEgbMafnflbSD3YbreJ7k2GPiBHe41S2K2+IjyHXWNo0Q/i2uCTJZsleVZ6136CjRMfPJlvYBeezFrltnkKkzAgbH0bYxj6itF7rZPsh25UhuAretwFSWfPNxxp/pu7rEGLn9nEanH2jycYoH8U6xK910rrxWAeLN4siVXrLzdvKFesAhjJvDRRxtkKtaaDt78wzUuXqI08V8vVHGwAiWSqCG1UHEd6Mfy/ZztWCsXm/6xrQ==

Sello SAT

aSciBK1/jQffPe9DetHusGLVTxsUJFELyHtYnaCwjeztMMekPkiYYBZgpLUAkvr8UQ4tvvAO6wd5ovYF0pQhgllrPR8KrR+w2IXb/S6tAVo+XfwSAYBqkROIAREGJBOoZEgUD0gQVbck5b7WeMVS4quOt0slfdFBNZHaQqm0r3dNxsQV+N3kp0S48d3KZT+30/ObXL414vPjXhrLEU2AAs8s3MZHW1C1uRf0SyZIIPMq4uHXP8ADtiV6Td1wibmk2K7u3089Ek5EasUUlcI7XISvmvl/AqWPockUYj34FEFvd8tZjzPe89qb/fUgPnYG3SCuDqU/H9eNsaVp9Z8Q==

No. de Serie del Certificado del SAT: 00001000000508164369

Fecha y hora de certificación: 2022-07-01T18:43:45

Cadena Original del complemento de certificación digital del SAT:

||1.1|DF746B31-AD5D-4D88-A3F1-A68E3DFDD868|2022-07-01T18:43:45|Mlrw7PjeUBuiqTZajfxTST6rJ/KyPMWsDCZyl9BFFKmjJ7mvLMfvUattNbQ/Xf+kKlcObfpUwDtSQiyvaUg7rfA7saqEwywOVzhuleEgbMafnflbSD3YbreJ7k2GPiBHe41S2K2+IjyHXWNo0Q/i2uCTJZsleVZ6136CjRMfPJlvYBeezFrltnkKkzAgbH0bYxj6itF7rZPsh25UhuAretwFSWfPNxxp/pu7rEGLn9nEanH2jycYoH8U6xK910rrxWAeLN4siVXrLzdvKFesAhjJvDRRxtkKtaaDt78wzUuXqI08V8vVHGwAiWSqCG1UHEd6Mfy/ZztWCsXm/6xrQ==|00001000000508164369||

Este documento es una representación impresa de un CFDI.



Emitido en
 Ciudad de México, México a 01 de Julio de 2022 a las 13:00:30

"Por Disposición Oficial si recibes o envías transferencias de fondos nacionales en moneda extranjera y transferencias de fondos internacionales, BBVA está obligado a compartir en la plataforma del Banco de México para consulta y obtención de otras Entidades Financieras la información correspondiente a esas operaciones y a tu identificación como Cliente, misma que BBVA deberá consultar durante el tiempo que mantengas una relación jurídica con esta Institución, por lo que si efectúas o recibes dichas operaciones se entenderá que otorgas tu consentimiento para ello."

Régimen Fiscal:
Régimen General de Ley Personas Morales



Conciliación de la Cuenta Bancaria de cheques
No. 0117176902 BBVA



Periodo del 01 al 30 de junio de 2022

Saldo según nuestros libros al 30 de junio de 2022	6,474.56
Más:	
Importe de cheques expedidos no cobrados hasta el 30 de junio de 2022	-
Mas:	
Cargos nuestros no correspondidos por el Banco	
Abono nuestro no reconocido por el Banco	
Menos:	
Cargos del Banco no correspondidos por nosotros	
Más:	
Abonos del Banco no correspondidos por nosotros	
TOTAL	6,474.56
Según estado de cuenta del Banco al 30 de junio de 2022	9,457.85
DIFERENCIA	- 2,983.29



C.P. JOSÉ GILBERTO FERNIZA GARZA
DIRECTOR GENERAL



C.P. LUIS ANTONIO TORRES RAMÍREZ
JEFE DEL DEPARTAMENTO DE RECURSOS
FINANCIEROS



Conciliación de la Cuenta Bancaria de cheques
No. 0113277259 BBVA



Periodo del 01 al 30 de junio de 2022

Saldo según nuestros libros al 01 al 30 de junio de 2022	51,270.92
Más:	
Importe de cheques expedidos no cobrados hasta el 01 al 30 de junio de 2022	-
Mas:	
Cargos nuestros no correspondidos por el Banco	
Abono nuestro no reconocido por el Banco	
Menos:	
Cargos del Banco no correspondidos por nosotros	
Más:	
Abonos del Banco no correspondidos por nosotros	
TOTAL	51,270.92
Según estado de cuenta del Banco al 01 al 30 de junio de 2022	51,270.92

DIFERENCIA

-



C.P. JOSÉ GILBERTO FERNIZA GARZA
DIRECTOR GENERAL



C.P. LUIS ANTONIO TORRES RAMÍREZ
JEFE DEL DEPARTAMENTO DE RECURSOS
FINANCIEROS



INSTITUTO TECNOLOGICO SUPERIOR DE SAN PEDRO DE LAS
 COLO
 CALZADA DEL TECNOLOGICO 53
 SAN PEDRO DE LAS COL
 SAN PEDRO
 COA MEXICO CP 27800

DOMICILIO FISCAL
 CALZADA DEL TECNOLOGICO 53
 SAN PEDRO DE LAS COL
 SAN PEDRO COA CP 27800

Periodo	DEL 01/06/2022 AL 30/06/2022
Fecha de Corte	30/06/2022
No. de Cuenta	0113277259
No. de Cliente	C2931788
R.F.C	ITS0508192RA
No. Cuenta CLABE	012420001132772598

SUCURSAL : 0387 SAN PEDRO CENTRO
 DIRECCION: AVE. GUERRERO 49 COL. CENTRO MEX CU
 PLAZA: SAN PEDRO DE LAS COL
 TELEFONO: 7720019

Información Financiera

MONEDA NACIONAL

Rendimiento		
Saldo Promedio		95,716.18
Días del Periodo		30
Tasa Bruta Anual	%	0.000
Saldo Promedio Gravable		95,716.18
Intereses a Favor (+)		0.00
ISR Retenido (-)		0.00
Comisiones de la cuenta		
Cheques pagados	0	0.00
Manejo de Cuenta		0.00
Anualidad		0.00
Operaciones	0	0.00
Total Comisiones		725.00
Cargos Objetados	0	0.00
Abonos Objetados	0	0.00

Comportamiento		
Saldo de Liquidación Inicial		22,756.61
Saldo de Operación Inicial		22,756.61
Depósitos / Abonos (+)	6	250,956.25
Retiros / Cargos (-)	42	222,441.94
Saldo Final (+)		51,270.92
Saldo de Operación Final		51,270.92
Saldo Promedio Mínimo Mensual Hasta:		3,999.99

Otros productos incluidos en el estado de cuenta (Inversiones)

Contrato	Producto	Tasa de Interés anual	GAT	GAT	Total de comisiones
			Nominal	Real	
			Antes de Impuestos		
N/A	N/A	N/A	N/A	N/A	N/A

Detalle de Movimientos Realizados

FECHA		COD. DESCRIPCIÓN	REFERENCIA	CARGOS	ABONOS	SALDO	
OPER	LIQ					OPERACIÓN	LIQUIDACIÓN
01/JUN	01/JUN	F04 VENTA FONDOS DE INVERSION OPERADO EN CANAL BNET Ref. BBVAPYM B-1 00			50,005.51		
01/JUN	01/JUN	T17 SPEI ENVIADO BANORTE 0010622CIENCIAS BASICAS ITSSPC Ref. 0041143046 072		3,515.00			

Estimado Cliente,
Su Estado de Cuenta ha sido modificado y ahora tiene más detalle de información.
También le informamos que su Contrato ha sido modificado,
el cual puede consultarlo en cualquier sucursal o www.bbva.mx
Con BBVA adelante.

No. Cuenta	0113277259
No. Cliente	C2931788

FECHA		COD. DESCRIPCIÓN	REFERENCIA	CARGOS	ABONOS	SALDO	
OPER	LIQ					OPERACIÓN	LIQUIDACIÓN
		00072282010973135505 BNET01002206010041143046 TECNM INSTITUTO TECNOLOGICO COSTA GRANDE					
01/JUN	01/JUN	N06 PAGO CUENTA DE TERCERO BNET 0156743021 COMPLEMENTO SERVIC Ref. 0063367058		225.62			
01/JUN	01/JUN	P14 ADMINISTRACION FISCA REF:01876731038031606239 CIE:1051393 Ref. GUIA:1757349		1,186.00			
01/JUN	02/JUN	N06 PAGO CUENTA DE TERCERO BNET 1549866470 VIATICOS SALTILLO Ref. 0080768008		150.00			
01/JUN	02/JUN	N06 PAGO CUENTA DE TERCERO BNET 1189822763 VIATICOS SALTILLO Ref. 0080768015		436.00		67,249.50	67,835.50
02/JUN	02/JUN	N06 PAGO CUENTA DE TERCERO BNET 1549866305 FONDO REVOLVENTE Ref. 0055248008		11,000.00			
02/JUN	02/JUN	N06 PAGO CUENTA DE TERCERO BNET 1510696423 VIATICOS SALTILLO Ref. 0072950015		436.00		55,813.50	55,813.50
06/JUN	04/JUN	S39 SERV BANCA INTERNET Ref. SERV BCA INTERN		450.00			
06/JUN	04/JUN	S39 SERV BANCA INTERNET Ref. OPS SERV BCA IN		275.00			
06/JUN	04/JUN	S40 IVA COM SERV BCA INTERNET Ref. IVA COM SERV BC		116.00		54,972.50	54,972.50
07/JUN	07/JUN	N06 PAGO CUENTA DE TERCERO BNET 1549866283 VIATICOS SALTILLO Ref. 0076837029		436.00			
07/JUN	07/JUN	N06 PAGO CUENTA DE TERCERO BNET 1549866658 VIATICOS SALTILLO Ref. 0076837043		150.00		54,386.50	54,386.50
08/JUN	08/JUN	N06 PAGO CUENTA DE TERCERO BNET 1549866283 DEVOLUCIONDEVIATIC Ref. 3681821463			436.00		
08/JUN	08/JUN	N06 PAGO CUENTA DE TERCERO BNET 1549866488 VIATICOS SALTILLO Ref. 0002088008		436.00			
08/JUN	08/JUN	N06 PAGO CUENTA DE TERCERO BNET 0198762953 PONENCIA H OLGUIN Ref. 0006855065		4,900.00		49,486.50	49,486.50
09/JUN	09/JUN	N06 PAGO CUENTA DE TERCERO BNET 1549866658 REINTEGRO RICARDO Ref. 3760357735			150.00	49,636.50	49,636.50
10/JUN	10/JUN	F04 VENTA FONDOS DE INVERSION OPERADO EN CANAL BNET Ref. BBVAPYM B-1 00			150,014.74	199,651.24	199,651.24
13/JUN	13/JUN	N06 PAGO CUENTA DE TERCERO BNET 0102283611 ENEB350711 Ref. 0058706089		2,948.41		196,702.83	196,702.83
14/JUN	14/JUN	N06 PAGO CUENTA DE TERCERO BNET 1549866810 VIATICODMX Ref. 0033102011		6,886.00			
14/JUN	14/JUN	P14 ADMINISTRACION FISCA REF:02376739352331607245 CIE:1051393 Ref. GUIA:1560647		28,584.00		161,232.83	161,232.83
15/JUN	15/JUN	N06 PAGO CUENTA DE TERCERO BNET 1175500079 PUBLICACION Ref. 0000621011		2,320.00		158,912.83	158,912.83
16/JUN	16/JUN	N06 PAGO CUENTA DE TERCERO BNET 1582613665 HONORARIOS INGLES Ref. 0007443028		6,095.00			
16/JUN	16/JUN	T17 SPEI ENVIADO BANAMEX 0160622HONORARIOS INGLES Ref. 0043758096 002 00002080903700221770		9,752.00			

No. Cuenta	0113277259
No. Cliente	C2931788

FECHA		COD. DESCRIPCIÓN	REFERENCIA	CARGOS	ABONOS	SALDO	
OPER	LIQ					OPERACIÓN	LIQUIDACIÓN
		BNET01002206160043758096					
		JOSE RICARDO MARTINEZ GARCIA					
16/JUN	16/JUN	T17 SPEI ENVIADO BANAMEX		6,095.00			
		0160622HONORARIOS INGLES Ref. 0043758733 002					
		00002060904153702441					
		BNET01002206160043758733					
		SERGIO ABNER SALAZAR CORNEJO					
16/JUN	16/JUN	T17 SPEI ENVIADO BANAMEX		4,876.00			
		0160622HONORARIOS INGLES Ref. 0043759767 002					
		00002080901894322749					
		BNET01002206160043759767					
		ISABEL CRISTINA MUNOS ESCOBAR					
16/JUN	16/JUN	T17 SPEI ENVIADO BANAMEX		4,876.00			
		0160622HONORARIOS INGLES Ref. 0043760386 002					
		00002080901894322749					
		BNET01002206160043760386					
		ISABEL CRISTINA MUNOS ESCOBAR					
16/JUN	16/JUN	T17 SPEI ENVIADO BANAMEX		4,876.00			
		0160622HONORARIOS INGLES Ref. 0043761075 002					
		00002080901894322749					
		BNET01002206160043761075					
		ISABEL CRISTINA MUNOS ESCOBAR					
16/JUN	16/JUN	T17 SPEI ENVIADO BANAMEX		4,876.00			
		0160622HONORARIOS INGLES Ref. 0043761584 002					
		00002080901894322749					
		BNET01002206160043761584					
		ISABEL CRISTINA MUNOS ESCOBAR					
16/JUN	16/JUN	T17 SPEI ENVIADO BANAMEX		4,876.00		112,590.83	112,590.83
		0160622HONORARIOS INGLES Ref. 0043762130 002					
		00002080901894322749					
		BNET01002206160043762130					
		ISABEL CRISTINA MUNOS ESCOBAR					
17/JUN	17/JUN	N06 PAGO CUENTA DE TERCERO		11,000.00			
		BNET 1549866305 FONDO REVOLVENTE Ref. 0086876009					
17/JUN	17/JUN	P14 SAT		9,760.00		91,830.83	91,830.83
		REF:04222T6P640035228441 CIE:0844985 Ref. GUIA:2115685					
22/JUN	22/JUN	N06 PAGO CUENTA DE TERCERO			350.00	92,180.83	92,180.83
		BNET 1549866810 NANCY Ref. 4902435240					
28/JUN	28/JUN	T17 SPEI ENVIADO BANORTE		21,200.00			
		0280622ASESORIA MAYO Ref. 0045681951 072					
		00072078004461700918					
		BNET01002206280045681951					
		ANA ILSE RODRIGUEZ ARELLANO					
28/JUN	28/JUN	N06 PAGO CUENTA DE TERCERO		8,314.95			
		BNET 0102283611 ENEB349657 Ref. 0044379030					
28/JUN	28/JUN	N06 PAGO CUENTA DE TERCERO		4,800.00			
		BNET 0110244481 MEDIDAS DE SEGURID Ref. 0097815015					
28/JUN	28/JUN	T17 SPEI ENVIADO BANAMEX		17,019.36		40,846.52	40,846.52
		0280622F635 MINISPLIT Ref. 0045773548 002					
		00002060902031645554					

No. Cuenta	0113277259
No. Cliente	C2931788

FECHA			REFERENCIA	CARGOS	ABONOS	OPERACIÓN	SALDO LIQUIDACIÓN
OPER	LIQ	COD.	DESCRIPCIÓN				
			BNET01002206280045773548 ESTEBAN ROSALES IBARRA				
30/JUN	30/JUN	N06	PAGO CUENTA DE TERCERO BNET 0168102430 MATERIAL P IMPRESO Ref. 0097187010	1,461.60			
30/JUN	30/JUN	T17	SPEI ENVIADO BANAMEX 0300622HONORARIOS INGLES Ref. 0046313658 002 00002080903700221770 BNET01002206300046313658 JOSE RICARDO MARTINEZ GARCIA	9,752.00			
30/JUN	30/JUN	T17	SPEI ENVIADO BANAMEX 0300622HONORARIOS INGLES Ref. 0046314381 002 00002060904153702441 BNET01002206300046314381 SERGIO ABNER SALAZAR CORNEJO	6,095.00			
30/JUN	30/JUN	T17	SPEI ENVIADO BANAMEX 0300622HONORARIOS INGLES Ref. 0046320885 002 00002080901894322749 BNET01002206300046320885 ISABEL CRISTINA MUÑOZ ESCOBAR	4,876.00			
30/JUN	30/JUN	T17	SPEI ENVIADO BANAMEX 0300622HONORARIOS INGLES FEB MAR Ref. 0046322169 002 00002080901894322749 BNET01002206300046322169 ISABEL CRISTINA MUÑOZ ESCOBAR	4,876.00			
30/JUN	30/JUN	N06	PAGO CUENTA DE TERCERO BNET 1582613665 HONORARIOS INGLES Ref. 0097187071	6,095.00			
30/JUN	30/JUN	N03	TRASPASO CUENTAS PROPIAS CUENTA: 0113284611 BNET Ref. 0097187093		50,000.00		
30/JUN	30/JUN	N06	PAGO CUENTA DE TERCERO BNET 1588710824 POSGRADO PAMELA Ref. 0097187107	1,500.00			
30/JUN	30/JUN	N06	PAGO CUENTA DE TERCERO BNET 1549866453 POSGRADO RUBEN HDZ Ref. 0050026016	2,060.00			
30/JUN	30/JUN	N06	PAGO CUENTA DE TERCERO BNET 1549867191 POSGRADO BLANCA Ref. 0050026023	1,500.00			
30/JUN	30/JUN	N06	PAGO CUENTA DE TERCERO BNET 1549867263 POSGRADO Ref. 0050026036	1,360.00		51,270.92	51,270.92

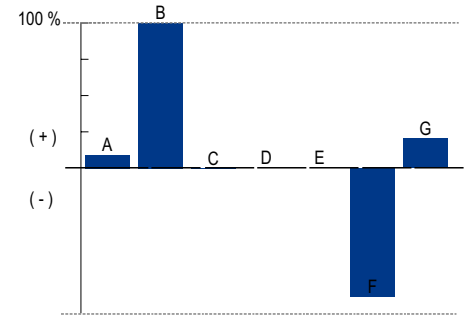
Total de Movimientos

TOTAL IMPORTE CARGOS	222,441.94	TOTAL MOVIMIENTOS CARGOS	42
TOTAL IMPORTE ABONOS	250,956.25	TOTAL MOVIMIENTOS ABONOS	6

No. Cuenta	0113277259
No. Cliente	C2931788

Cuadro resumen y gráfico de movimientos del período

Concepto	Cantidad	Porcentaje	Columna
Saldo Inicial	22,756.61	9.06%	A
Depósitos / Abonos (+)	250,956.25	100.00%	B
Comisiones (-)	-725.00	-0.28%	C
Intereses a favor (+)	0.00	0.00%	D
Retiros efectivo (-)	0.00	0.00%	E
Otros cargos (-)	-222,441.94	-88.63%	F
Saldo Final	51,270.92	20.43%	G



Nota: En la columna "porcentaje" se señala con el 100% a la cantidad más alta, permitiéndole relacionarse porcentualmente con las demás.

Otros cargos: Ver detalle de movimientos

"Conforme a lo publicado el 15 de noviembre de 2017 en el Diario Oficial de la Federación, le informamos que a partir del 1° de enero 2018, el Impuesto sobre la Renta (ISR) a retener será de 0.46% en lugar del 0.58% que actualmente se retiene"

Los montos mínimos requeridos para los productos de inversión a plazo fijo son: Pagaré Liquidable al vencimiento MN. \$2,000.00, Certificado de Depósitos MN: \$5,000 (sujetos a cambio dependiendo de las variaciones del mercado). Para mayor información consulta la página de internet: <https://www.bbva.mx>

No. Cuenta	0113277259
No. Cliente	C2931788

Tiene 90 días naturales contados a partir de la fecha de corte o de la realización de la operación para presentar su aclaración en la sucursal donde radica su cuenta, o bien, llamando al Centro de Atención Telefónica al teléfono 55 5226 2663 o del interior sin costo al 800 226 2663

Con gusto atenderemos sus reclamaciones que ha presentado ante nuestra institución a través de Línea BBVA al teléfono 55 5226 2663 Ciudad de México, 800 226 2663 Lada sin Costo, en caso de no recibir una respuesta satisfactoria dirigirse a:



Unidad Especializada de Atención a Clientes (UNE)

BBVA recibe las consultas, reclamaciones o aclaraciones, en su Unidad Especializada de Atención a Usuarios, ubicada en Lago Alberto 320 (entrada por Mariano Escobedo 303), Col. Granada, C.P. 11320, Alcaldía Miguel Hidalgo, Ciudad de México, México y por correo electrónico une.mx@bbva.com o teléfono 55 1998 8039, así como en cualquiera de sus sucursales u oficinas. En el caso de no obtener una respuesta satisfactoria, podrá acudir a la Comisión Nacional para la Protección y Defensa de los Usuarios de Servicios Financieros www.condusef.gob.mx y 55 5340 0999 y 800 999 8080

"Si desea recibir pagos a través de transferencias electrónicas de fondos interbancarias, deberá hacer del conocimiento de la persona que le enviará el o los pagos respectivos, el número de Cuenta que a continuación se indica: 2420001132772598 Clave Bancaria Estándar (CLABE), así como el nombre de este Banco."

Todas las tasas de interés están expresadas en terminos anuales.

"Únicamente están garantizados por el Instituto de Protección al Ahorro Bancarios (IPAB), los depósitos bancarios de dinero a la vista, retirables en días preestablecidos, de ahorro, y a plazo con previo aviso, así como los préstamos y créditos que acepte la Institución, hasta por el equivalente a cuatrocientas mil UDIS por persona, cualquiera que sea el número, tipo y clase de dichas obligaciones a su favor y a cargo de la Institución de banca múltiple."

www.ipab.org.mx

No. Cuenta	0113277259
No. Cliente	C2931788

Glosario de Abreviaturas

ADMON	ADMINISTRACION	DEP	DEPOSITO	MN	MONEDA NACIONAL
ANT	ANTERIOR	DESC/DESCTO	DESCUENTO	MOV	MOVIMIENTO
ANTIC	ANTICIPADA	DEV/DEVOL	DEVOLUCION	MOVMTOS	MOVIMIENTOS
ANUL	ANULACION	DIF	DIFERENCIA	MDB	MULTIDPOSITO
APORT	APORTACION	DIN	DINERO	N/A	NO APLICA
AUT	AUTOMATICO	DISP	DISPOSICION	OPER	OPERACION
BCA	BANCA	DLLS	DOLARES	OPS	OPERACIONES
BCOS	BANCOS	DOC	DOCUMENTO	ORD	ORDEN
BMOV	BBVA MÉXICO	ELECT	ELECTRONICA	P/PAG	PAGO
BONIF	BONIFICACION	EMP	EMPRESARIAL	PAT	PATRIMONIAL
COD.	CODIGO DE LEYENDA	EXTEM	EXTEMPORANEA	REDESC	REDESCUENTO
CAJ	CAJERO	EXT	EXTRANJERO	RFC	REGISTRO FEDERAL DE CONTRIBUYENTES
CANC	CANCELACION	FALLEC	FALLECIMIENTO		
CGO	CARGO	FALT	FALTANTE	REF.	REFERENCIA
CW	CASH WINDOWS	GAT	GANANCIA ANUAL TOTAL	RESP	RESPONSABILIDAD
CH/CHQ	CHEQUE	GAR/GTIA	GARANTIA	RET	RETIRO
CI	COBRO INMEDIATO	GPO	GRUPO	REV	REVERSO
COMER	COMERCIO	HONOR	HONORARIOS	SBC	SALVO BUEN COBRO
COM	COMISION	IVA	IMPUESTO AL VALOR AGREGADO	SEG	SEGURO
CIE	CONCENTRACION INMEDIATO EMPRESARIAL	ISR	IMPUESTO SOBRE LA RENTA	SERV	SERVICIO
		INDEMN	INDEMNIZACION	SOBR	SOBREGIRO
CONF	CONFIRMACION	INF	INFORMACION	SOC	SOCIEDADES
CONS	CONSULTA	INSP	INSPECCION	TARJ	TARJETA
CONV	CONVENIO	INT	INTERESES	TDC	TARJETA DE CREDITO
CORREC	CORRECCION	INTS	INTERESES	TDE	TARJETA DE DEBITO EMPRESARIAL
CRED	CREDITO	INT/INTNAL	INTERNACIONAL	TPV	TERMINAL PUNTO DE VENTA
CTA	CUENTA	INV	INVERSION	TIB	TESORERIA INTEGRAL BANCARIA
CED	CUENTA EN DOLARES	LIQ	LIQUIDACION	TRANS	TRANSFERENCIA
DCD	DINAMICA DE CONVERSION DE DIVISAS	MP	MARCA PROPIA	TRASP	TRASPASO
		MDO	MERCADO	VTAS	VENTAS

No. Cuenta	0113277259
No. Cliente	C2931788

Cuida el medio ambiente consultando tu estado de cuenta en www.bbva.mx recuerda que el medio ambiente es responsabilidad de todos



Folio Fiscal:

DF746B31-AD5D-4D88-A3F1-A68E3DFDD868

Certificado

00001000000509478830

Sello Digital

Mlrw7PjeUBuiqTZajfxTST6rJ/KyPMWsDCZyl9BFFKmjJ7mvLMfvUattNbQ/Xf+kKlcObfpUwDtsQiyvaUg7rfA7saqEwywOVzhuleEgbMafnflbSD3YbreJ7k2GPiBHe41S2K2+IjyHXWNo0Q/i2uCtJZsleVZ6136CjRMfPJlvYBeezFrltnkKkzAgbH0bYxj6itF7rZPsh25UhqAretwFSWfPNxxp/pu7rEGLn9nEanH2jycYoH8U6xK910rrxWAeLN4siVXrLzdvKFesAhjJvDRRxTkKtaaDt78wzUuXqI08V8vVHGwAiWSqCG1UHEd6Mfy/ZztWCsXm/6xrQ==

Sello SAT

aSciBK1/jQffPe9DetHusGLVTxsUJFELyHtYnaCwjeztMMekPkiYYBZgpLUAkvr8UQ4tvvAO6wd5ovYF0pQhgllrPR8KrR+w2IXb/S6tAVo+XfwSAYBqkROIAREGJBOoZEgUD0gQVbck5b7WeMVS4quOt0slfdFBNZHaQqm0r3dNxsQV+N3kp0S48d3KZT+30/ObXL414vPjXhrLEU2AAs8s3MZHW1C1uRfOsyZiIPMq4uHXP8ADtiV6Td1wibmk2K7u3089Ek5EasUUlcI7XISvmvl/AqWPockUYj34FEFvd8tZjzPe89qb/fUgPnYG3SCuDqU/H9eNsaVp9Z8Q==

No. de Serie del Certificado del SAT: 00001000000508164369

Fecha y hora de certificación: 2022-07-01T18:43:45

Cadena Original del complemento de certificación digital del SAT:

||1.1|DF746B31-AD5D-4D88-A3F1-A68E3DFDD868|2022-07-01T18:43:45|Mlrw7PjeUBuiqTZajfxTST6rJ/KyPMWsDCZyl9BFFKmjJ7mvLMfvUattNbQ/Xf+kKlcObfpUwDtsQiyvaUg7rfA7saqEwywOVzhuleEgbMafnflbSD3YbreJ7k2GPiBHe41S2K2+IjyHXWNo0Q/i2uCtJZsleVZ6136CjRMfPJlvYBeezFrltnkKkzAgbH0bYxj6itF7rZPsh25UhqAretwFSWfPNxxp/pu7rEGLn9nEanH2jycYoH8U6xK910rrxWAeLN4siVXrLzdvKFesAhjJvDRRxTkKtaaDt78wzUuXqI08V8vVHGwAiWSqCG1UHEd6Mfy/ZztWCsXm/6xrQ==|00001000000508164369||

Este documento es una representación impresa de un CFDI.



Emitido en
 Ciudad de México, México a 01 de Julio de 2022 a las 13:00:30

"Por Disposición Oficial si recibes o envías transferencias de fondos nacionales en moneda extranjera y transferencias de fondos internacionales, BBVA está obligado a compartir en la plataforma del Banco de México para consulta y obtención de otras Entidades Financieras la información correspondiente a esas operaciones y a tu identificación como Cliente, misma que BBVA deberá consultar durante el tiempo que mantengas una relación jurídica con esta Institución, por lo que si efectúas o recibes dichas operaciones se entenderá que otorgas tu consentimiento para ello."

Régimen Fiscal:
Régimen General de Ley Personas Morales

Periodo del 1 al 30 de Junio 2022

Saldo según nuestros libros al 30 de Junio del 2022	76,553.17
Más:	
Importe de cheques expedidos no cobrados hasta el 30 de Junio 2022	-
Mas:	
Cargos nuestros no correspondidos por el Banco	
Abono nuestro no reconocido por el Banco	
Menos:	
Cargos del Banco no correspondidos por nosotros	
Más:	
Abonos del Banco no correspondidos por nosotros	
TOTAL	76,553.17
Según estado de cuenta del Banco al 30 de Junio 2022	76,553.17

DIFERENCIA

-



C.P. JOSÉ GILBERTO FERNIZA GARZA
DIRECTOR GENERAL



C.P. LUIS ANTONIO TORRES RAMÍREZ
JEFE DEL DEPARTAMENTO DE RECURSOS
FINANCIEROS

TOTAL

-



INSTITUTO TECNOLOGICO SUPERIOR DE SAN PEDRO DE LAS
 COLO
 CALZADA DEL TECNOLOGICO 53
 SAN PEDRO DE LAS COL
 SAN PEDRO
 COA MEXICO CP 27800

DOMICILIO FISCAL
 CALZADA DEL TECNOLOGICO 53
 SAN PEDRO DE LAS COL
 SAN PEDRO COA CP 27800

Periodo	DEL 01/06/2022 AL 30/06/2022
Fecha de Corte	30/06/2022
No. de Cuenta	0113284611
No. de Cliente	C2931788
R.F.C	ITS0508192RA
No. Cuenta CLABE	012420001132846110

SUCURSAL : 0387 SAN PEDRO CENTRO
 DIRECCION: AVE. GUERRERO 49 COL. CENTRO MEX CU
 PLAZA: SAN PEDRO DE LAS COL
 TELEFONO: 7720019

Información Financiera

MONEDA NACIONAL

Rendimiento	
Saldo Promedio	75,593.90
Días del Periodo	30
Tasa Bruta Anual	% 0.000
Saldo Promedio Gravable	75,593.90
Intereses a Favor (+)	0.00
ISR Retenido (-)	0.00
Comisiones de la cuenta	
Cheques pagados	0 0.00
Manejo de Cuenta	0.00
Anualidad	0.00
Operaciones	8 0.00
Total Comisiones	0.00
Cargos Objetados	0 0.00
Abonos Objetados	0 0.00

Comportamiento	
Saldo de Liquidación Inicial	30,871.17
Saldo de Operación Inicial	30,871.17
Depósitos / Abonos (+)	90 95,682.00
Retiros / Cargos (-)	1 50,000.00
Saldo Final (+)	76,553.17
Saldo de Operación Final	76,553.17
Saldo Promedio Mínimo Mensual Hasta:	11,999.99

Otros productos incluidos en el estado de cuenta (Inversiones)

Contrato	Producto	Tasa de Interes anual	GAT	GAT	Total de comisiones
			Nominal	Real	
N/A	N/A	N/A	Antes de Impuestos		N/A
N/A	N/A	N/A	N/A	N/A	N/A

Detalle de Movimientos Realizados

FECHA		COD. DESCRIPCIÓN	REFERENCIA	CARGOS	ABONOS	SALDO	
OPER	LIQ					OPERACIÓN	LIQUIDACIÓN
01/JUN	01/JUN	N06 PAGO CUENTA DE TERCERO BNET 1444726871 AURORA CORTINAS CO Ref. 3059691229			400.00		
01/JUN	01/JUN	C02 DEPOSITO EN EFECTIVO Ref. 7560 RAMIREZ			3,550.00	34,821.17	34,821.17

Estimado Cliente,
Su Estado de Cuenta ha sido modificado y ahora tiene más detalle de información.
También le informamos que su Contrato ha sido modificado,
el cual puede consultarlo en cualquier sucursal o www.bbva.mx
Con BBVA adelante.

No. Cuenta	0113284611
No. Cliente	C2931788

FECHA		COD. DESCRIPCIÓN	REFERENCIA	CARGOS	ABONOS	SALDO	
OPER	LIQ					OPERACIÓN	LIQUIDACIÓN
02/JUN	02/JUN	AA7 DEPOSITO EFECTIVO PRACTIC RAUL ROJAS A 6281 FOLIO:6076 Ref. *****4611			400.00		
02/JUN	02/JUN	AA7 DEPOSITO EFECTIVO PRACTIC CARLOS A DE LA PAZ R 6281 FOLIO:6243 Ref. *****4611			400.00		
02/JUN	02/JUN	AA7 DEPOSITO EFECTIVO PRACTIC MARIA GPE LOPEZ N 6281 FOLIO:6332 Ref. *****4611			3,550.00	39,171.17	39,171.17
04/JUN	06/JUN	AA7 DEPOSITO EFECTIVO PRACTIC ALEXA M CARRILLO RDZ 6013 FOLIO:7088 Ref. *****4611			400.00	39,571.17	39,171.17
06/JUN	06/JUN	AA7 DEPOSITO EFECTIVO PRACTIC JESUS E MAURICIO G 6282 FOLIO:8389 Ref. *****4611			3,550.00		
06/JUN	06/JUN	AA7 DEPOSITO EFECTIVO PRACTIC J URIEL MARTINEZ GAR 6281 FOLIO:9367 Ref. *****4611			3,550.00	46,671.17	46,671.17
07/JUN	07/JUN	AA7 DEPOSITO EFECTIVO PRACTIC ELIAS E RIOS LOPEZ 6013 FOLIO:8663 Ref. *****4611			200.00		
07/JUN	07/JUN	AA7 DEPOSITO EFECTIVO PRACTIC JOSE A CORRAL ESQUIV 6282 FOLIO:9262 Ref. *****4611			400.00		
07/JUN	07/JUN	AA7 DEPOSITO EFECTIVO PRACTIC JESUS A NATIVIDAD C 6282 FOLIO:9336 Ref. *****4611			1,700.00		
07/JUN	07/JUN	N06 PAGO CUENTA DE TERCERO BNET 1547900956 NADIAMORALESBRETAD Ref. 3609138049			200.00	49,171.17	49,171.17
08/JUN	08/JUN	N06 PAGO CUENTA DE TERCERO BNET 1444726871 CAMILA Y PALOMINO Ref. 3664527753			400.00		
08/JUN	08/JUN	AA7 DEPOSITO EFECTIVO PRACTIC MISAELE NUNEZ B 6282 FOLIO:9733 Ref. *****4611			1,700.00		
08/JUN	08/JUN	AA7 DEPOSITO EFECTIVO PRACTIC JOSE RAFAEL CARDONA D200 FOLIO:1555 Ref. *****4611			400.00	51,671.17	51,671.17
09/JUN	09/JUN	T20 SPEI RECIBIDOBANCOPPEL 3219987ficha p examen de admision Ref. 0106135682 137 00137060100900353262 50113262TRANSBPI32199874 EMILY ADILENE AGUILERA LEIJA			400.00		
09/JUN	09/JUN	T20 SPEI RECIBIDOBANORTE 0220609hanna castorena Ref. 0106184698 072 00072060003110420189 3843CP06202206091755649788 DORA ALICIA VARGAS CASTORENA			400.00		
09/JUN	09/JUN	AA7 DEPOSITO EFECTIVO PRACTIC ALEXIS ROJAS GODINA A669 FOLIO:3440 Ref. *****4611			200.00		
09/JUN	09/JUN	N06 PAGO CUENTA DE TERCERO BNET 1513445476 LIZBETH I JAIME L Ref. 3795248773			42.00		
09/JUN	09/JUN	N06 PAGO CUENTA DE TERCERO BNET 1513445476 LIBAN I RIVAS G Ref. 3795326142			42.00	52,755.17	52,755.17
10/JUN	10/JUN	AA7 DEPOSITO EFECTIVO PRACTIC ANDRES LOZANO 6013 FOLIO:9975 Ref. *****4611			3,550.00		
10/JUN	10/JUN	AA7 DEPOSITO EFECTIVO PRACTIC JUAN FCO GARCIA 6013 FOLIO:9996 Ref. *****4611			3,550.00		
10/JUN	10/JUN	AA7 DEPOSITO EFECTIVO PRACTIC ELISA M TORRES RMZ 6281 FOLIO:0939 Ref. *****4611			200.00		

No. Cuenta	0113284611
No. Cliente	C2931788

FECHA		COD. DESCRIPCIÓN	REFERENCIA	CARGOS	ABONOS	SALDO	
OPER	LIQ					OPERACIÓN	LIQUIDACIÓN
10/JUN	10/JUN	AA7 DEPOSITO EFECTIVO PRACTIC IMELDA BETSABE LARA 6281 FOLIO:0977 Ref. *****4611			400.00		
10/JUN	10/JUN	C02 DEPOSITO EN EFECTIVO Ref. 7583IS ALMAG			400.00		
10/JUN	10/JUN	AA7 DEPOSITO EFECTIVO PRACTIC JOSE ALFREDO MENDOZA 6282 FOLIO:0713 Ref. *****4611			3,550.00		
10/JUN	10/JUN	AA7 DEPOSITO EFECTIVO PRACTIC HUGO GABRIEL MEDINA 6282 FOLIO:0755 Ref. *****4611			400.00		
10/JUN	10/JUN	AA7 DEPOSITO EFECTIVO PRACTIC GUSTAVO H RIVERA LPZ 6281 FOLIO:1187 Ref. *****4611			400.00		
10/JUN	10/JUN	AA7 DEPOSITO EFECTIVO PRACTIC JOSECARLOSOMARAR 6282 FOLIO:0883 Ref. *****4611			3,550.00	68,755.17	68,755.17
13/JUN	13/JUN	N06 PAGO CUENTA DE TERCERO BNET 0470013056 FICHA ALUMNO Ref. 4108978194			200.00		
13/JUN	13/JUN	AA7 DEPOSITO EFECTIVO PRACTIC I NSCRIPCION 6282 FOLIO:2499 Ref. *****4611			400.00		
13/JUN	13/JUN	N06 PAGO CUENTA DE TERCERO BNET 2878834792 ANUAR ACOSTA GALVA Ref. 4128525719			400.00		
13/JUN	13/JUN	N06 PAGO CUENTA DE TERCERO BNET 1524688964 NADIA MORALES BRET Ref. 4130197160			200.00	69,955.17	69,955.17
14/JUN	14/JUN	N06 PAGO CUENTA DE TERCERO BNET 2729581510 DANIELA QUEZADA RD Ref. 4204726222			400.00	70,355.17	70,355.17
15/JUN	15/JUN	N06 PAGO CUENTA DE TERCERO BNET 1549867255 ALEXIS GUSTAVO ROJ Ref. 4288504129			200.00		
15/JUN	15/JUN	N06 PAGO CUENTA DE TERCERO BNET 2899421920 TECNOLOGICO Ref. 4291769264			400.00	70,955.17	70,955.17
16/JUN	16/JUN	AA7 DEPOSITO EFECTIVO PRACTIC MYRIAM A JORDAN G 6013 FOLIO:4167 Ref. *****4611			400.00		
16/JUN	16/JUN	N06 PAGO CUENTA DE TERCERO BNET 1549866755 JAIRO EMMANUEL HER Ref. 4369323029			400.00		
16/JUN	16/JUN	T20 SPEI RECIBIDOAZTECA 0846110Manuel de Jesus Lopez Garcia Ref. 0122844323 127 00127064013817375711 220616014989654994I LOPEZ GARCIA MANUEL DE JESUS			3,550.00		
16/JUN	16/JUN	T20 SPEI RECIBIDOAZTECA 0846110Irma Gabriela Cisneros Franco Ref. 0122849509 127 00127064013817375711 220616014989668235I LOPEZ GARCIA MANUEL DE JESUS			3,550.00		
16/JUN	16/JUN	AA7 DEPOSITO EFECTIVO PRACTIC CRUZ DENISSE ESQUIVE 6281 FOLIO:5204 Ref. *****4611			400.00		
16/JUN	16/JUN	AA7 DEPOSITO EFECTIVO PRACTIC PAGO FICHA MARLETH 6013 FOLIO:4692 Ref. *****4611			400.00	79,655.17	79,655.17
17/JUN	17/JUN	AA7 DEPOSITO EFECTIVO PRACTIC ADAN DE LA CRUZ MORA 6013 FOLIO:5159 Ref. *****4611			400.00		
17/JUN	17/JUN	C02 DEPOSITO EN EFECTIVO Ref. 7602			400.00	80,455.17	80,455.17

No. Cuenta	0113284611
No. Cliente	C2931788

FECHA		COD. DESCRIPCIÓN	REFERENCIA	CARGOS	ABONOS	SALDO	
OPER	LIQ					OPERACIÓN	LIQUIDACIÓN
19/JUN	20/JUN	N06 PAGO CUENTA DE TERCERO BNET 1125585341 PAMELA SOFIA GARZA Ref. 4664244688			400.00	80,855.17	80,455.17
20/JUN	20/JUN	AA7 DEPOSITO EFECTIVO PRACTIC ANTONIO TRUJILLO 6013 FOLIO:7035 Ref. *****4611			3,550.00		
20/JUN	20/JUN	AA7 DEPOSITO EFECTIVO PRACTIC CINTHYA ESQUIVEL 6013 FOLIO:7037 Ref. *****4611			3,550.00		
20/JUN	20/JUN	AA7 DEPOSITO EFECTIVO PRACTIC PEDRO L MORALES Z 6281 FOLIO:7299 Ref. *****4611			3,550.00		
20/JUN	20/JUN	AA7 DEPOSITO EFECTIVO PRACTIC CARLOS RAMOS GOMEZ 6013 FOLIO:7186 Ref. *****4611			3,550.00		
20/JUN	20/JUN	AA7 DEPOSITO EFECTIVO PRACTIC JUN20 15:25 PRAC 6282 FOLIO:7294 Ref. *****4611			400.00		
20/JUN	20/JUN	AA7 DEPOSITO EFECTIVO PRACTIC BRANDON ZAMUDIO LARA 6281 FOLIO:7507 Ref. *****4611			315.00		
20/JUN	20/JUN	AA7 DEPOSITO EFECTIVO PRACTIC LEONARDO LOZA MILAN 6013 FOLIO:7511 Ref. *****4611			315.00		
20/JUN	20/JUN	AA7 DEPOSITO EFECTIVO PRACTIC LEONARDO LOZA MILAN 6013 FOLIO:7528 Ref. *****4611			42.00	96,127.17	96,127.17
21/JUN	21/JUN	AA7 DEPOSITO EFECTIVO PRACTIC JUAN MARTINEZ 6013 FOLIO:7899 Ref. *****4611			200.00	96,327.17	96,327.17
22/JUN	22/JUN	N06 PAGO CUENTA DE TERCERO BNET 1521555878 PAGO TEC Ref. 4892255796			42.00		
22/JUN	22/JUN	N06 PAGO CUENTA DE TERCERO BNET 1521555878 RAUL HERNANDEZ Ref. 4892452089			42.00		
22/JUN	22/JUN	AA7 DEPOSITO EFECTIVO PRACTIC LUIS E AYALA GARCIA D853 FOLIO:6945 Ref. *****4611			3,550.00	99,961.17	99,961.17
23/JUN	23/JUN	AA7 DEPOSITO EFECTIVO PRACTIC EDWIN J ALVARADO N 6013 FOLIO:8762 Ref. *****4611			400.00		
23/JUN	23/JUN	N06 PAGO CUENTA DE TERCERO BNET 1585008934 HECTORRAULDELACRUZ Ref. 4966510190			315.00		
23/JUN	23/JUN	N06 PAGO CUENTA DE TERCERO BNET 2706769365 MIGUELSALVADORURQU Ref. 4970741098			3,550.00		
23/JUN	23/JUN	AA7 DEPOSITO EFECTIVO PRACTIC ALEJANDRO MEJIA MTZ 6281 FOLIO:9108 Ref. *****4611			3,550.00		
23/JUN	23/JUN	AA7 DEPOSITO EFECTIVO PRACTIC ALEJANDRO MEJIA MTZ 6281 FOLIO:9111 Ref. *****4611			42.00		
23/JUN	23/JUN	N06 PAGO CUENTA DE TERCERO BNET 1505951720 ANA VERASTEGUI Ref. 4985409534			400.00	108,218.17	108,218.17
24/JUN	24/JUN	AA7 DEPOSITO EFECTIVO PRACTIC JUAN ANTONIO GOMEZ M 6013 FOLIO:9619 Ref. *****4611			400.00	108,618.17	108,618.17
27/JUN	27/JUN	C02 DEPOSITO EN EFECTIVO Ref. 7623 RODRIGU			515.00		
27/JUN	27/JUN	N06 PAGO CUENTA DE TERCERO BNET 1590080507 DIANA ABIGAIL DIAZ Ref. 5325033421			310.00		
27/JUN	27/JUN	N06 PAGO CUENTA DE TERCERO BNET 1541842270 CURSO DE NIVELACIO Ref. 5347277006			515.00	109,958.17	109,958.17
28/JUN	28/JUN	C02 DEPOSITO EN EFECTIVO Ref. 7626			400.00		

No. Cuenta	0113284611
No. Cliente	C2931788

FECHA		COD. DESCRIPCIÓN	REFERENCIA	CARGOS	ABONOS	SALDO	
OPER	LIQ					OPERACIÓN	LIQUIDACIÓN
28/JUN	29/JUN	AA7 DEPOSITO EFECTIVO PRACTIC HUGO JARED LOPEZ NIN 6013 FOLIO:3170 Ref. *****4611			515.00	110,873.17	110,358.17
29/JUN	29/JUN	AA7 DEPOSITO EFECTIVO PRACTIC JOSE A HERNANDEZ C 6282 FOLIO:3707 Ref. *****4611			515.00		
29/JUN	29/JUN	C02 DEPOSITO EN EFECTIVO Ref. 7629A MACIEL			400.00		
29/JUN	29/JUN	N06 PAGO CUENTA DE TERCERO BNET 1557823078 CUAUHEMOC CHAIREZ Ref. 5490869119			515.00		
29/JUN	29/JUN	N06 PAGO CUENTA DE TERCERO BNET 2677434677 EDUARDOCAMACHORIVE Ref. 5492332878			515.00		
29/JUN	29/JUN	C02 DEPOSITO EN EFECTIVO Ref. 7632DO LOPEZ			515.00		
29/JUN	29/JUN	AA7 DEPOSITO EFECTIVO PRACTIC ERICK A PERALES E 6013 FOLIO:3431 Ref. *****4611			400.00		
29/JUN	29/JUN	AA7 DEPOSITO EFECTIVO PRACTIC JUN29 16:18 PRAC 6282 FOLIO:4056 Ref. *****4611			400.00		
29/JUN	30/JUN	T20 SPEI RECIBIDOAZTECA 2846110Pago Ref. 0151911991 127 00127064013442946162 2206300750731412201 GUTIERREZ MEDRANO CESAR EDUARDO			515.00	114,648.17	114,133.17
30/JUN	30/JUN	N06 PAGO CUENTA DE TERCERO BNET 1587248667 JESUS HORACIO GUTI Ref. 5572216871			3,550.00		
30/JUN	30/JUN	N06 PAGO CUENTA DE TERCERO BNET 1523750929 RAUL HERNANDEZ R Ref. 5577693111			3,550.00		
30/JUN	30/JUN	AA7 DEPOSITO EFECTIVO PRACTIC ABRAHAM AGUILERA P 6013 FOLIO:4367 Ref. *****4611			515.00		
30/JUN	30/JUN	AA7 DEPOSITO EFECTIVO PRACTIC MARISOLGONZALEZCHOA 6013 FOLIO:4426 Ref. *****4611			515.00		
30/JUN	30/JUN	AA7 DEPOSITO EFECTIVO PRACTIC TANIA ARMENDARIZ CRU A669 FOLIO:2401 Ref. *****4611			400.00		
30/JUN	30/JUN	T20 SPEI RECIBIDOBANAMEX 0300622Juan martinez gonzalez Ref. 0153451918 002 00002060701035601342 085903250344318128 NAYATH,PEREZ/LUNA			200.00		
30/JUN	30/JUN	AA7 DEPOSITO EFECTIVO PRACTIC LUIS A SEGOVIA H 6013 FOLIO:4498 Ref. *****4611			515.00		
30/JUN	30/JUN	N03 TRASPASO CUENTAS PROPIAS CUENTA: 0113277259 BNET Ref. 0097187093		50,000.00			
30/JUN	30/JUN	AA7 DEPOSITO EFECTIVO PRACTIC VIANNEY ACOSTA GUTIE 6013 FOLIO:4616 Ref. *****4611			515.00		
30/JUN	30/JUN	AA7 DEPOSITO EFECTIVO PRACTIC JUAN ANGEL GARCIA S 6281 FOLIO:4838 Ref. *****4611			515.00		
30/JUN	30/JUN	AA7 DEPOSITO EFECTIVO PRACTIC DAVHIR OBREGON 6282 FOLIO:4863 Ref. *****4611			400.00		
30/JUN	30/JUN	C02 DEPOSITO EN EFECTIVO Ref. 7647A GARCIA			515.00		

No. Cuenta	0113284611
No. Cliente	C2931788

FECHA		COD. DESCRIPCIÓN	REFERENCIA	CARGOS	ABONOS	SALDO	
OPER	LIQ					OPERACIÓN	LIQUIDACIÓN
30/JUN	30/JUN	AA7 DEPOSITO EFECTIVO PRACTIC ELISA MARIA TORRES R 6282 FOLIO:4951 Ref. *****4611			200.00		
30/JUN	30/JUN	N06 PAGO CUENTA DE TERCERO BNET 1503743098 AURORA CORTINAS Ref. 5608168659			515.00	76,553.17	76,553.17

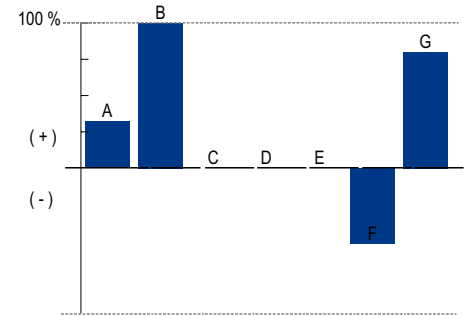
Total de Movimientos

TOTAL IMPORTE CARGOS	50,000.00	TOTAL MOVIMIENTOS CARGOS	1
TOTAL IMPORTE ABONOS	95,682.00	TOTAL MOVIMIENTOS ABONOS	90

No. Cuenta	0113284611
No. Cliente	C2931788

Cuadro resumen y gráfico de movimientos del período

Concepto	Cantidad	Porcentaje	Columna
Saldo Inicial	30,871.17	32.26%	A
Depósitos / Abonos (+)	95,682.00	100.00%	B
Comisiones (-)	0.00	0.00%	C
Intereses a favor (+)	0.00	0.00%	D
Retiros efectivo (-)	0.00	0.00%	E
Otros cargos (-)	-50,000.00	-52.25%	F
Saldo Final	76,553.17	80.00%	G



Nota: En la columna "porcentaje" se señala con el 100% a la cantidad más alta, permitiéndole relacionarse porcentualmente con las demás.

Otros cargos: Ver detalle de movimientos

"Conforme a lo publicado el 15 de noviembre de 2017 en el Diario Oficial de la Federación, le informamos que a partir del 1° de enero 2018, el Impuesto sobre la Renta (ISR) a retener será de 0.46% en lugar del 0.58% que actualmente se retiene"

Los montos mínimos requeridos para los productos de inversión a plazo fijo son: Pagaré Liquidable al vencimiento MN. \$2,000.00, Certificado de Depósitos MN: \$5,000 (sujetos a cambio dependiendo de las variaciones del mercado). Para mayor información consulta la página de internet: <https://www.bbva.mx>

No. Cuenta	0113284611
No. Cliente	C2931788

Tiene 90 días naturales contados a partir de la fecha de corte o de la realización de la operación para presentar su aclaración en la sucursal donde radica su cuenta, o bien, llamando al Centro de Atención Telefónica al teléfono 55 5226 2663 o del interior sin costo al 800 226 2663

Con gusto atenderemos sus reclamaciones que ha presentado ante nuestra institución a través de Línea BBVA al teléfono 55 5226 2663 Ciudad de México, 800 226 2663 Lada sin Costo, en caso de no recibir una respuesta satisfactoria dirigirse a:



Unidad Especializada de Atención a Clientes (UNE)

BBVA recibe las consultas, reclamaciones o aclaraciones, en su Unidad Especializada de Atención a Usuarios, ubicada en Lago Alberto 320 (entrada por Mariano Escobedo 303), Col. Granada, C.P. 11320, Alcaldía Miguel Hidalgo, Ciudad de México, México y por correo electrónico une.mx@bbva.com o teléfono 55 1998 8039, así como en cualquiera de sus sucursales u oficinas. En el caso de no obtener una respuesta satisfactoria, podrá acudir a la Comisión Nacional para la Protección y Defensa de los Usuarios de Servicios Financieros www.condusef.gob.mx y 55 5340 0999 y 800 999 8080

"Si desea recibir pagos a través de transferencias electrónicas de fondos interbancarias, deberá hacer del conocimiento de la persona que le enviará el o los pagos respectivos, el número de Cuenta que a continuación se indica: 2420001132846110 Clave Bancaria Estándar (CLABE), así como el nombre de este Banco."

Todas las tasas de interés están expresadas en terminos anuales.

"Únicamente están garantizados por el Instituto de Protección al Ahorro Bancarios (IPAB), los depósitos bancarios de dinero a la vista, retirables en días preestablecidos, de ahorro, y a plazo con previo aviso, así como los préstamos y créditos que acepte la Institución, hasta por el equivalente a cuatrocientas mil UDIS por persona, cualquiera que sea el número, tipo y clase de dichas obligaciones a su favor y a cargo de la Institución de banca múltiple."

www.ipab.org.mx

No. Cuenta	0113284611
No. Cliente	C2931788

Glosario de Abreviaturas

ADMON	ADMINISTRACION	DEP	DEPOSITO	MN	MONEDA NACIONAL
ANT	ANTERIOR	DESC/DESCTO	DESCUENTO	MOV	MOVIMIENTO
ANTIC	ANTICIPADA	DEV/DEVOL	DEVOLUCION	MOVMTOS	MOVIMIENTOS
ANUL	ANULACION	DIF	DIFERENCIA	MDB	MULTIDPOSITO
APORT	APORTACION	DIN	DINERO	N/A	NO APLICA
AUT	AUTOMATICO	DISP	DISPOSICION	OPER	OPERACION
BCA	BANCA	DLLS	DOLARES	OPS	OPERACIONES
BCOS	BANCOS	DOC	DOCUMENTO	ORD	ORDEN
BMOV	BBVA MÉXICO	ELECT	ELECTRONICA	P/PAG	PAGO
BONIF	BONIFICACION	EMP	EMPRESARIAL	PAT	PATRIMONIAL
COD.	CODIGO DE LEYENDA	EXTEM	EXTEMPORANEA	REDESC	REDESCUENTO
CAJ	CAJERO	EXT	EXTRANJERO	RFC	REGISTRO FEDERAL DE CONTRIBUYENTES
CANC	CANCELACION	FALLEC	FALLECIMIENTO		
CGO	CARGO	FALT	FALTANTE	REF.	REFERENCIA
CW	CASH WINDOWS	GAT	GANANCIA ANUAL TOTAL	RESP	RESPONSABILIDAD
CH/CHQ	CHEQUE	GAR/GTIA	GARANTIA	RET	RETIRO
CI	COBRO INMEDIATO	GPO	GRUPO	REV	REVERSO
COMER	COMERCIO	HONOR	HONORARIOS	SBC	SALVO BUEN COBRO
COM	COMISION	IVA	IMPUESTO AL VALOR AGREGADO	SEG	SEGURO
CIE	CONCENTRACION INMEDIATO EMPRESARIAL	ISR	IMPUESTO SOBRE LA RENTA	SERV	SERVICIO
		INDEMN	INDEMNIZACION	SOBR	SOBREGIRO
CONF	CONFIRMACION	INF	INFORMACION	SOC	SOCIEDADES
CONS	CONSULTA	INSP	INSPECCION	TARJ	TARJETA
CONV	CONVENIO	INT	INTERESES	TDC	TARJETA DE CREDITO
CORREC	CORRECCION	INTS	INTERESES	TDE	TARJETA DE DEBITO EMPRESARIAL
CRED	CREDITO	INT/INTNAL	INTERNACIONAL	TPV	TERMINAL PUNTO DE VENTA
CTA	CUENTA	INV	INVERSION	TIB	TESORERIA INTEGRAL BANCARIA
CED	CUENTA EN DOLARES	LIQ	LIQUIDACION	TRANS	TRANSFERENCIA
DCD	DINAMICA DE CONVERSION DE DIVISAS	MP	MARCA PROPIA	TRASP	TRASPASO
		MDO	MERCADO	VTAS	VENTAS

No. Cuenta	0113284611
No. Cliente	C2931788

Cuida el medio ambiente consultando tu estado de cuenta en www.bbva.mx recuerda que el medio ambiente es responsabilidad de todos



Folio Fiscal:

85179418-7845-49D8-B3AB-AF9B233BE077

Certificado

00001000000509478830

Sello Digital

laYLUsCBxxb17HoSeTu6Rqee1MwyTynPZrHmyTL3S72nFtcmDYp4XbKKAT2sqb/3K/KpeRz/L31Ccer4SOB9UrMp
 deyZT98p7QZEJWNI4htWPEuGpywXxdNoOFYTnvlATLNg/rhWg+JY9YP2i4wFoY0RwqQhIcReYAaz6ZQbuAYXcV
 TI9LS9yNMu9tZHjIVYu9tLdFb1tvYGwZsxxQmS5+x/bNy2ZSpjETOJhF6plo7qXs9vsF7eIRUUFNeOC55lp/pxPffonw
 hkSxICVLjj3P8p2ay3cTfwz+li7wXOLT5+46Ht81grQx9y4i0dwloSPuSUIR9uw/OztUye+ZEXw==

Sello SAT

eP/b/WuWfjv14BmMKOalUfMmixkrDJTxqhmytFO6hRPGgKKBGVEtm4PJfat5g4a1ifCXff7rdE4XuvJ3CJDKkcC8VuD
 GM7hznQRneynPJWxfIosiPv2/zIGkgqpMheREaDh23vNNh5kEwqp3k5pwjWEdiK4cEGUEK9wenoq43WWCGGLG
 Bc3a3Y/OJNZW6NluTLT8TR2xXBZ0Cj0ysTptholpZIFW90WDEWGF43/8L0Kxgogf7E0uz22JeYF0IQSAmWTPXzQX
 zGILAKoCKshdkxaa/LpiePHVeZHAY2kUJgCFUcLjwV2RsFdrzJxlgPJeXERktPCxG2k0TjMuS/MyEQ==

No. de Serie del Certificado del SAT: 00001000000508164369

Fecha y hora de certificación: 2022-07-01T18:40:36

Cadena Original del complemento de certificación digital del SAT:

||1.1|85179418-7845-49D8-B3AB-AF9B233BE077|2022-07-01T18:40:36||aYLUsCBxxb17HoSeTu6Rqee1MwyTynP
 ZrHmyTL3S72nFtcmDYp4XbKKAT2sqb/3K/KpeRz/L31Ccer4SOB9UrMpdeyZT98p7QZEJWNI4htWPEuGpywXxdNo
 OFYTnvlATLNg/rhWg+JY9YP2i4wFoY0RwqQhIcReYAaz6ZQbuAYXcVTI9LS9yNMu9tZHjIVYu9tLdFb1tvYGwZsxxQ
 mS5+x/bNy2ZSpjETOJhF6plo7qXs9vsF7eIRUUFNeOC55lp/pxPffonwhkSxICVLjj3P8p2ay3cTfwz+li7wXOLT5+46H
 t81grQx9y4i0dwloSPuSUIR9uw/OztUye+ZEXw==|00001000000508164369||

Este documento es una representación impresa de un CFDI.



Emitido en
 Ciudad de México, México a 01 de Julio de 2022 a las 13:00:30

"Por Disposición Oficial si recibes o envías transferencias de fondos nacionales en moneda extranjera y transferencias de fondos internacionales, BBVA está obligado a compartir en la plataforma del Banco de México para consulta y obtención de otras Entidades Financieras la información correspondiente a esas operaciones y a tu identificación como Cliente, misma que BBVA deberá consultar durante el tiempo que mantengas una relación jurídica con esta Institución, por lo que si efectúas o recibes dichas operaciones se entenderá que otorgas tu consentimiento para ello."

Régimen Fiscal:
Régimen General de Ley Personas Morales



**Conciliación de la Cuenta Bancaria de cheques
No. 0113284530 BBVA**



Periodo del 01 al 30 de junio de 2022

Saldo según nuestros libros al 01 al 30 de junio de 2022	401,108.21
Más:	
Importe de cheques expedidos no cobrados hasta el 01 al 30 de junio de 2022	-
Mas:	
Cargos nuestros no correspondidos por el Banco	
Abono nuestro no reconocido por el Banco	
Menos:	
Cargos del Banco no correspondidos por nosotros	
Más:	
Abonos del Banco no correspondidos por nosotros	
TOTAL	401,108.21
	401,108.21
Según estado de cuenta del Banco al 01 al 30 de junio de 2022	
DIFERENCIA	-



C.P. JOSÉ GILBERTO FERNIZA GARZA
DIRECTOR GENERAL



C.P. LUIS ANTONIO TORRES RAMÍREZ
JEFE DEL DEPARTAMENTO DE RECURSOS
FINANCIEROS



INSTITUTO TECNOLOGICO SUPERIOR DE SAN PEDRO DE LAS
 COLO
 CALZADA DEL TECNOLOGICO 53
 SAN PEDRO DE LAS COL
 SAN PEDRO
 COA MEXICO CP 27800

DOMICILIO FISCAL
 CALZADA DEL TECNOLOGICO 53
 SAN PEDRO DE LAS COL
 SAN PEDRO COA CP 27800

Periodo	DEL 01/06/2022 AL 30/06/2022
Fecha de Corte	30/06/2022
No. de Cuenta	0113284530
No. de Cliente	C2931788
R.F.C	ITS0508192RA
No. Cuenta CLABE	012420001132845302

SUCURSAL : 0387 SAN PEDRO CENTRO
 DIRECCION: AVE. GUERRERO 49 COL. CENTRO MEX CU
 PLAZA: SAN PEDRO DE LAS COL
 TELEFONO: 7720019

Información Financiera

MONEDA NACIONAL

Rendimiento		
Saldo Promedio		701,718.36
Días del Periodo		30
Tasa Bruta Anual	%	0.000
Saldo Promedio Gravable		701,718.36
Intereses a Favor (+)		0.00
ISR Retenido (-)		0.00
Comisiones de la cuenta		
Cheques pagados	0	0.00
Manejo de Cuenta		0.00
Anualidad		0.00
Operaciones	0	0.00
Total Comisiones		0.00
Cargos Objetados	0	0.00
Abonos Objetados	0	0.00

Comportamiento		
Saldo de Liquidación Inicial		53,267.86
Saldo de Operación Inicial		53,267.86
Depósitos / Abonos (+)	6	1,778,012.97
Retiros / Cargos (-)	43	1,430,172.62
Saldo Final (+)		401,108.21
Saldo de Operación Final		401,108.21
Saldo Promedio Mínimo Mensual Hasta:		11,999.99

Otros productos incluidos en el estado de cuenta (Inversiones)

Contrato	Producto	Tasa de Interés anual	GAT	GAT	Total de comisiones
			Nominal	Real	
N/A	N/A	N/A	Antes de Impuestos		N/A
N/A	N/A	N/A	N/A	N/A	N/A

Detalle de Movimientos Realizados

FECHA		COD. DESCRIPCIÓN	REFERENCIA	CARGOS	ABONOS	SALDO	
OPER	LIQ					OPERACIÓN	LIQUIDACIÓN
01/JUN	01/JUN	F04 VENTA FONDOS DE INVERSION OPERADO EN CANAL BNET Ref. BBVAGOB E 00			100,029.18		
01/JUN	01/JUN	T17 SPEI ENVIADO SANTANDER 001062222781 LAMPARAS LED Ref. 0041145149 014		13,924.64			

Estimado Cliente,
Su Estado de Cuenta ha sido modificado y ahora tiene más detalle de información.
También le informamos que su Contrato ha sido modificado,
el cual puede consultarlo en cualquier sucursal o www.bbva.mx
Con BBVA adelante.

No. Cuenta	0113284530
No. Cliente	C2931788

FECHA		COD. DESCRIPCIÓN	REFERENCIA	CARGOS	ABONOS	SALDO	
OPER	LIQ					OPERACIÓN	LIQUIDACIÓN
		00014060655084747362 BNET01002206010041145149 ALEJANDRA DE LEON ALATORRE					
01/JUN	01/JUN	T17 SPEI ENVIADO SANTANDER 0010622F 560 IMPRESIONES Ref. 0041145541 014 00014060605662379128 BNET01002206010041145541 JORGE ENRIQUE LOPEZ ALVARADO		7,531.88			
01/JUN	01/JUN	T17 SPEI ENVIADO SANTANDER 0010622F 559 IMPRESIONES Ref. 0041145934 014 00014060605662379128 BNET01002206010041145934 JORGE ENRIQUE LOPEZ ALVARADO		10,703.66		121,136.86	121,136.86
03/JUN	03/JUN	T17 SPEI ENVIADO SANTANDER 0030622ACTUALIZACION TIMBRADO R DE NO Ref. 0041625338 014 00014060605750348090 BNET01002206030041625338 JUAN FERNANDO FIGUEROLA MORA		10,440.00			
03/JUN	03/JUN	T17 SPEI ENVIADO BANAMEX 0030622HONORARIOS BANDA DE GUERRA Ref. 0041626556 002 00002060700760637271 BNET01002206030041626556 JESUS FERNANDO LUEVANO HERNANDEZ		5,724.00			
03/JUN	03/JUN	N06 PAGO CUENTA DE TERCERO BNET 0140682578 SEGURO DE VIDA 1AB Ref. 0059249049		17,742.77		87,230.09	87,230.09
06/JUN	06/JUN	N06 PAGO CUENTA DE TERCERO BNET 1549866684 GXC AIRE P CABINA Ref. 0060076010		2,799.00		84,431.09	84,431.09
07/JUN	07/JUN	P14 CFE REF:01611070701277220613 CIE:0578869 Ref. GUIA:3346651		65,270.00		19,161.09	19,161.09
08/JUN	08/JUN	N06 PAGO CUENTA DE TERCERO BNET 1561063793 VIATICOS MTY Ref. 0002088025		6,645.20			
08/JUN	08/JUN	T17 SPEI ENVIADO SANTANDER 0080622561 IMPRESION DE TABLOIDE Ref. 0042304033 014 00014060605662379128 BNET01002206080042304033 JORGE ENRIQUE LOPEZ ALVARADO		2,854.76			
08/JUN	08/JUN	T17 SPEI ENVIADO BANREGIO 0080622CHAPA PARA PREFECTURA Ref. 0042304948 058 00058060800589000137 BNET01002206080042304948 CHAPAS Y HERRAJES DE TORREON SA DE CV		560.00		9,101.13	9,101.13
09/JUN	09/JUN	F04 VENTA FONDOS DE INVERSION OPERADO EN CANAL BNET Ref. BBVAGOB E 00			100,025.99	109,127.12	109,127.12
10/JUN	10/JUN	F04 VENTA FONDOS DE INVERSION OPERADO EN CANAL BNET Ref. BBVAGOB E 00			200,040.74		
10/JUN	10/JUN	P14 EFECTIVALE S DE RL D REF:1000000PD00623326279 CIE:1077074 Ref. GUIA:2571613		86,762.27			
10/JUN	10/JUN	T17 SPEI ENVIADO BANCOPPEL 0100622REPARACION FUGA INODORO Ref. 0042613879 137 00137060101237010170		2,842.00			

No. Cuenta	0113284530
No. Cliente	C2931788

FECHA		COD. DESCRIPCIÓN	REFERENCIA	CARGOS	ABONOS	SALDO	
OPER	LIQ					OPERACIÓN	LIQUIDACIÓN
		BNET01002206100042613879 JUAN ALBERTO CERDA BARRON					
10/JUN	10/JUN	N06 PAGO CUENTA DE TERCERO BNET 0114018338 APLICACION IMPERME Ref. 0048496045		29,400.08			
10/JUN	10/JUN	N06 PAGO CUENTA DE TERCERO BNET 1561063793 DEV VIATICOS Ref. 3866060384			207.42	190,370.93	190,370.93
13/JUN	13/JUN	N06 PAGO CUENTA DE TERCERO BNET 0168102430 CARGADORES Y FUENT Ref. 0058706008		5,376.60			
13/JUN	13/JUN	N06 PAGO CUENTA DE TERCERO BNET 0168102430 A78950 MEMORIAS US Ref. 0058706015		3,712.00			
13/JUN	13/JUN	T17 SPEI ENVIADO BANAMEX 0130622SERVICIO DE AGUA POTABLE MAYO Ref. 0043067094 002 00002080701482488596 BNET01002206130043067094		8,669.00			
13/JUN	13/JUN	SISTEMA MUNICIPAL DE AGUAS Y SANEAMIENTO T17 SPEI ENVIADO SANTANDER 0130622SERVICIO DE INTERNET JUNIO Ref. 0043068044 014 00014320655025526981 BNET01002206130043068044		29,000.00			
13/JUN	13/JUN	TELEFONIA POR CABLES SA DE CV T17 SPEI ENVIADO BANORTE 0130622C 00417 TONER COLORES Ref. 0043069416 072 00072060008520510723 BNET01002206130043069416		20,984.40			
13/JUN	13/JUN	RIVERSIL LAGUNA SA DE CV N06 PAGO CUENTA DE TERCERO BNET 0118830002 HERBICIDA JARDINES Ref. 0058706076		970.32		121,658.61	121,658.61
14/JUN	14/JUN	T20 SPEI RECIBIDOBANXICO 000272111-M00-5114 PAGO TESOFE 0100 Ref. 0300282111 001 00001180228001000108 2022SIAFP253292			1,377,707.00		
14/JUN	14/JUN	TESORERIA DE LA FEDERACION T17 SPEI ENVIADO BANORTE 0140622REPARACIONES MIGITORIOS Ref. 0043318575 072 00072060006931231091 BNET01002206140043318575		1,617.54			
14/JUN	14/JUN	AZULEJOS BANOS Y CONEXIONES SA DE CV T17 SPEI ENVIADO BANORTE 0140622MULTICONECTORES Ref. 0043319315 072 00072060008520510723 BNET01002206140043319315		2,779.36		1,494,968.71	1,494,968.71
16/JUN	16/JUN	RIVERSIL LAGUNA SA DE CV N06 PAGO CUENTA DE TERCERO BNET 0100521574 SERVICIO SIENNA Ref. 0007443011		2,970.00			
16/JUN	16/JUN	N03 TRASPASO CUENTAS PROPIAS CUENTA: 0117176902 BNET Ref. 0007443016		128,580.00			
16/JUN	16/JUN	N06 PAGO CUENTA DE TERCERO BNET 0168102430 ARTICULOS DIA DEL Ref. 0043944107		1,243.52		1,362,175.19	1,362,175.19
17/JUN	17/JUN	N03 TRASPASO CUENTAS PROPIAS CUENTA: 0117176902 BNET Ref. 0006255005		135,555.00		1,226,620.19	1,226,620.19

No. Cuenta	0113284530
No. Cliente	C2931788

FECHA		COD. DESCRIPCIÓN	REFERENCIA	CARGOS	ABONOS	SALDO	
OPER	LIQ					OPERACIÓN	LIQUIDACIÓN
22/JUN	22/JUN	N06 PAGO CUENTA DE TERCERO BNET 0185735947 SANITIZANTE KLEEGR Ref. 0014182010		6,507.60			
22/JUN	22/JUN	N06 PAGO CUENTA DE TERCERO BNET 0185735947 MTTO FACHADA ED A Ref. 0014182017		15,312.00			
22/JUN	22/JUN	T17 SPEI ENVIADO BANAMEX 0220622HONORARIOS BANDA DE GUERRA Ref. 0044774296 002 00002060700760637271 BNET01002206220044774296 JESUS FERNANDO LUEVANOS HERNANDEZ		4,770.00			
22/JUN	22/JUN	T17 SPEI ENVIADO BANORTE 0220622A18120 COPIADORA Ref. 0044774796 072 00072580001450358215 BNET01002206220044774796 COPIMEX DE MONTERREY, SA DE CV		1,160.00			
22/JUN	22/JUN	T17 SPEI ENVIADO BANORTE 0220622A18121 COPIADORA Ref. 0044775152 072 00072580001450358215 BNET01002206220044775152 COPIMEX DE MONTERREY, SA DE CV		1,160.00			
22/JUN	22/JUN	N06 PAGO CUENTA DE TERCERO BNET 0102283611 ENEB354022 Ref. 0014182097		6,295.65		1,191,414.94	1,191,414.94
23/JUN	23/JUN	N06 PAGO CUENTA DE TERCERO BNET 1561063793 COMISION MONCLOVA Ref. 0037218016		2,451.79			
23/JUN	23/JUN	N06 PAGO CUENTA DE TERCERO BNET 1549866488 COMISION MONCLOVA Ref. 0037218033		400.00		1,188,563.15	1,188,563.15
24/JUN	24/JUN	N06 PAGO CUENTA DE TERCERO BNET 1561063793 REP VIATICOS Ref. 5075876110			2.64	1,188,565.79	1,188,565.79
25/JUN	27/JUN	N06 PAGO CUENTA DE TERCERO BNET 1561063793 VIATICO SALTILLO Ref. 0064442010		1,655.90			
25/JUN	27/JUN	N06 PAGO CUENTA DE TERCERO BNET 1549866488 VIATICO SALTILLO Ref. 0064442017		300.00		1,186,609.89	1,188,565.79
29/JUN	29/JUN	R01 PAGO DE NOMINA INSTITUTO TECNOLOGIC O SUPERIOR DE SA Ref. IN 4205275857		748,533.56			
29/JUN	29/JUN	T17 SPEI ENVIADO BANAMEX 02906222DAQUINCENAJUNIO22 Ref. 0045875539 002 00002080700561167357 BNET01002206290045875539 LORENA INSURRIAGA		1,354.92			
29/JUN	29/JUN	T17 SPEI ENVIADO BANAMEX 02906222DAQUINCENAJUNIO22 Ref. 0045876584 002 00002080902468331673 BNET01002206290045876584 ADRIANA PINEDA HERRAN		5,794.66			
29/JUN	29/JUN	T17 SPEI ENVIADO SCOTIABANK 02906222DAQUINCENAJUNIO22 Ref. 0045877315 044 00044062194018028285 BNET01002206290045877315 ELIZABETH GOMEZ NARVAES		1,282.89			
29/JUN	29/JUN	N06 PAGO CUENTA DE TERCERO BNET 2757961480 2DAQUINCENAJUNIO22 Ref. 0040669081		1,865.79		427,778.07	427,778.07



No. Cuenta	0113284530
No. Cliente	C2931788

FECHA		COD. DESCRIPCIÓN	REFERENCIA	CARGOS	ABONOS	SALDO	
OPER	LIQ					OPERACIÓN	LIQUIDACIÓN
30/JUN	30/JUN	N06 PAGO CUENTA DE TERCERO BNET 0444193199 MTTO TRACTORCITO Ref. 0097187084		8,725.76			
30/JUN	30/JUN	N06 PAGO CUENTA DE TERCERO BNET 0140682578 SEGURO DE VIDA 2QU Ref. 0050026047		17,944.10		401,108.21	401,108.21

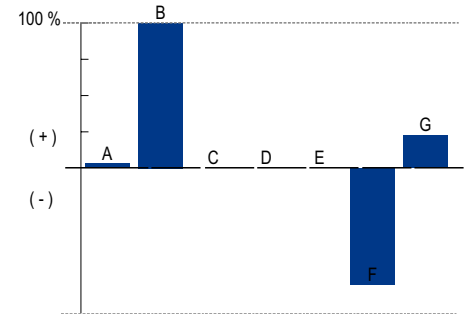
Total de Movimientos

TOTAL IMPORTE CARGOS	1,430,172.62	TOTAL MOVIMIENTOS CARGOS	43
TOTAL IMPORTE ABONOS	1,778,012.97	TOTAL MOVIMIENTOS ABONOS	6

No. Cuenta	0113284530
No. Cliente	C2931788

Cuadro resumen y gráfico de movimientos del período

Concepto	Cantidad	Porcentaje	Columna
Saldo Inicial	53,267.86	2.99%	A
Depósitos / Abonos (+)	1,778,012.97	100.00%	B
Comisiones (-)	0.00	0.00%	C
Intereses a favor (+)	0.00	0.00%	D
Retiros efectivo (-)	0.00	0.00%	E
Otros cargos (-)	-1,430,172.62	-80.43%	F
Saldo Final	401,108.21	22.55%	G



Nota: En la columna "porcentaje" se señala con el 100% a la cantidad más alta, permitiéndole relacionarse porcentualmente con las demás.

Otros cargos: Ver detalle de movimientos

"Conforme a lo publicado el 15 de noviembre de 2017 en el Diario Oficial de la Federación, le informamos que a partir del 1° de enero 2018, el Impuesto sobre la Renta (ISR) a retener será de 0.46% en lugar del 0.58% que actualmente se retiene"

Los montos mínimos requeridos para los productos de inversión a plazo fijo son: Pagaré Liquidable al vencimiento MN. \$2,000.00, Certificado de Depósitos MN: \$5,000 (sujetos a cambio dependiendo de las variaciones del mercado). Para mayor información consulta la página de internet: <https://www.bbva.mx>

No. Cuenta	0113284530
No. Cliente	C2931788

Tiene 90 días naturales contados a partir de la fecha de corte o de la realización de la operación para presentar su aclaración en la sucursal donde radica su cuenta, o bien, llamando al Centro de Atención Telefónica al teléfono 55 5226 2663 o del interior sin costo al 800 226 2663

Con gusto atenderemos sus reclamaciones que ha presentado ante nuestra institución a través de Línea BBVA al teléfono 55 5226 2663 Ciudad de México, 800 226 2663 Lada sin Costo, en caso de no recibir una respuesta satisfactoria dirigirse a:



Unidad Especializada de Atención a Clientes (UNE)

BBVA recibe las consultas, reclamaciones o aclaraciones, en su Unidad Especializada de Atención a Usuarios, ubicada en Lago Alberto 320 (entrada por Mariano Escobedo 303), Col. Granada, C.P. 11320, Alcaldía Miguel Hidalgo, Ciudad de México, México y por correo electrónico une.mx@bbva.com o teléfono 55 1998 8039, así como en cualquiera de sus sucursales u oficinas. En el caso de no obtener una respuesta satisfactoria, podrá acudir a la Comisión Nacional para la Protección y Defensa de los Usuarios de Servicios Financieros www.condusef.gob.mx y 55 5340 0999 y 800 999 8080

"Si desea recibir pagos a través de transferencias electrónicas de fondos interbancarias, deberá hacer del conocimiento de la persona que le enviará el o los pagos respectivos, el número de Cuenta que a continuación se indica: 2420001132845302 Clave Bancaria Estándar (CLABE), así como el nombre de este Banco."

Todas las tasas de interés están expresadas en terminos anuales.

"Únicamente están garantizados por el Instituto de Protección al Ahorro Bancarios (IPAB), los depósitos bancarios de dinero a la vista, retirables en días preestablecidos, de ahorro, y a plazo con previo aviso, así como los préstamos y créditos que acepte la Institución, hasta por el equivalente a cuatrocientas mil UDIS por persona, cualquiera que sea el número, tipo y clase de dichas obligaciones a su favor y a cargo de la Institución de banca múltiple."

www.ipab.org.mx

No. Cuenta	0113284530
No. Cliente	C2931788

Glosario de Abreviaturas

ADMON	ADMINISTRACION	DEP	DEPOSITO	MN	MONEDA NACIONAL
ANT	ANTERIOR	DESC/DESCTO	DESCUENTO	MOV	MOVIMIENTO
ANTIC	ANTICIPADA	DEV/DEVOL	DEVOLUCION	MOVMTOS	MOVIMIENTOS
ANUL	ANULACION	DIF	DIFERENCIA	MDB	MULTIDPOSITO
APORT	APORTACION	DIN	DINERO	N/A	NO APLICA
AUT	AUTOMATICO	DISP	DISPOSICION	OPER	OPERACION
BCA	BANCA	DLLS	DOLARES	OPS	OPERACIONES
BCOS	BANCOS	DOC	DOCUMENTO	ORD	ORDEN
BMOV	BBVA MÉXICO	ELECT	ELECTRONICA	P/PAG	PAGO
BONIF	BONIFICACION	EMP	EMPRESARIAL	PAT	PATRIMONIAL
COD.	CODIGO DE LEYENDA	EXTEM	EXTEMPORANEA	REDESC	REDESCUENTO
CAJ	CAJERO	EXT	EXTRANJERO	RFC	REGISTRO FEDERAL DE CONTRIBUYENTES
CANC	CANCELACION	FALLEC	FALLECIMIENTO		
CGO	CARGO	FALT	FALTANTE	REF.	REFERENCIA
CW	CASH WINDOWS	GAT	GANANCIA ANUAL TOTAL	RESP	RESPONSABILIDAD
CH/CHQ	CHEQUE	GAR/GTIA	GARANTIA	RET	RETIRO
CI	COBRO INMEDIATO	GPO	GRUPO	REV	REVERSO
COMER	COMERCIO	HONOR	HONORARIOS	SBC	SALVO BUEN COBRO
COM	COMISION	IVA	IMPUESTO AL VALOR AGREGADO	SEG	SEGURO
CIE	CONCENTRACION INMEDIATO	ISR	IMPUESTO SOBRE LA RENTA	SERV	SERVICIO
	EMPRESARIAL	INDEMN	INDEMNIZACION	SOBR	SOBREGIRO
CONF	CONFIRMACION	INF	INFORMACION	SOC	SOCIEDADES
CONS	CONSULTA	INSP	INSPECCION	TARJ	TARJETA
CONV	CONVENIO	INT	INTERESES	TDC	TARJETA DE CREDITO
CORREC	CORRECCION	INTS	INTERESES	TDE	TARJETA DE DEBITO EMPRESARIAL
CRED	CREDITO	INT/INTNAL	INTERNACIONAL	TPV	TERMINAL PUNTO DE VENTA
CTA	CUENTA	INV	INVERSION	TIB	TESORERIA INTEGRAL BANCARIA
CED	CUENTA EN DOLARES	LIQ	LIQUIDACION	TRANS	TRANSFERENCIA
DCD	DINAMICA DE CONVERSION DE DIVISAS	MP	MARCA PROPIA	TRASP	TRASPASO
		MDO	MERCADO	VTAS	VENTAS

No. Cuenta	0113284530
No. Cliente	C2931788

Cuida el medio ambiente consultando tu estado de cuenta en www.bbva.mx recuerda que el medio ambiente es responsabilidad de todos



Folio Fiscal:

A9474D43-DA05-4AB5-9FBE-D85A74CB38C8

Certificado

00001000000509478830

Sello Digital

BjH7zV23dKnGs7joAe3rQLBtHbodbnoGk1QZ83JDyPGNjuuWEDlrATBmclSrZ/jxzm1zgHn5zBoHDUIqpmkjLb4PTUz0JNh0Cm3oo4fnr9hlLHEnA0XVucFgkNux9dBON/6eLIUn5zBjHy5bOf9cWXmPGYAEctNCuvwjWO1P+YP80xdR9Irc7vKCUNYUzTC05k7iaSixqJxYxUCzXz3G7TzpRcOsrU6NHV5rMRvqtWQEnsNqJbqWfgsIRS+73P4oOA5vOZkC69XIM0FUbnQqRrPQ9OFz7YYpa0pcKpQA8Uwy6PuXequeULKQzswmOC0vZRjtrnTxHg+UKPs7hiww==

Sello SAT

WnNmLkEdt3krNslAWBXK5ExlwRvw0DB7gHulYUDGkVjryltwnYN/T2DdclqSndngKu1E8f0fK4TsPbDV1LjnBAOKxw00GKQusiPZ39JwMOW9bgsRSymJzYJBBGOXI2fGY/d4BguR6A53GPvryB5w6IoHJ83kT67bU0dLGwg9EINv41RXca0zQr71OW+IMRmwZfLO9frbx8+oXuEVkZ3RRcVMGAZMoXXiQDjlaUoKt/+RfotWh7dsVm651T3HmTi8oLSLAb2V1RYJntKYG242IJxbn/uMzZubFO4kiZ3r1mNHneWbwA7KzaqZz5m1m6+EtBpFTdheHDKhDwM/p6UHrg==

No. de Serie del Certificado del SAT: 00001000000508164369

Fecha y hora de certificación: 2022-07-01T18:43:18

Cadena Original del complemento de certificación digital del SAT:

||1.1|A9474D43-DA05-4AB5-9FBE-D85A74CB38C8|2022-07-01T18:43:18|BjH7zV23dKnGs7joAe3rQLBtHbodbnoGk1QZ83JDyPGNjuuWEDlrATBmclSrZ/jxzm1zgHn5zBoHDUIqpmkjLb4PTUz0JNh0Cm3oo4fnr9hlLHEnA0XVucFgkNux9dBON/6eLIUn5zBjHy5bOf9cWXmPGYAEctNCuvwjWO1P+YP80xdR9Irc7vKCUNYUzTC05k7iaSixqJxYxUCzXz3G7TzpRcOsrU6NHV5rMRvqtWQEnsNqJbqWfgsIRS+73P4oOA5vOZkC69XIM0FUbnQqRrPQ9OFz7YYpa0pcKpQA8Uwy6PuXequeULKQzswmOC0vZRjtrnTxHg+UKPs7hiww==|00001000000508164369||

Este documento es una representación impresa de un CFDI.



Emitido en
 Ciudad de México, México a 01 de Julio de 2022 a las 13:00:30

"Por Disposición Oficial si recibes o envías transferencias de fondos nacionales en moneda extranjera y transferencias de fondos internacionales, BBVA está obligado a compartir en la plataforma del Banco de México para consulta y obtención de otras Entidades Financieras la información correspondiente a esas operaciones y a tu identificación como Cliente, misma que BBVA deberá consultar durante el tiempo que mantengas una relación jurídica con esta Institución, por lo que si efectúas o recibes dichas operaciones se entenderá que otorgas tu consentimiento para ello."

Régimen Fiscal:
Régimen General de Ley Personas Morales



Conciliación de la Cuenta Bancaria de cheques
No. 0116120547 BBVA



Periodo del 1 al 30 de Junio 2022

Saldo según nuestros libros al 30 de Junio del 2022	1,039,769.43
Más:	
Importe de cheques expedidos no cobrados hasta el 30 de Junio 2022	-
Mas:	
Cargos nuestros no correspondidos por el Banco	
Abono nuestro no reconocido por el Banco	
Menos:	
Cargos del Banco no correspondidos por nosotros	
Más:	
Abonos del Banco no correspondidos por nosotros	
TOTAL	1,039,769.43
Según estado de cuenta del Banco al 30 de Junio 2022	1,039,769.43

DIFERENCIA

-



C.P. JOSÉ GILBERTO FERNIZA GARZA
DIRECTOR GENERAL



C.P. LUIS ANTONIO TORRES RAMÍREZ
JEFE DEL DEPARTAMENTO DE RECURSOS
FINANCIEROS



INSTITUTO TECNOLOGICO SUPERIOR DE SAN PEDRO DE LAS
 COLO
 CALZADA DEL TECNOLOGICO 53
 SAN PEDRO DE LAS COL
 SAN PEDRO
 COA MEXICO CP 27800

DOMICILIO FISCAL
 CALZADA DEL TECNOLOGICO 53
 SAN PEDRO DE LAS COL
 SAN PEDRO COA CP 27800

Periodo	DEL 01/06/2022 AL 30/06/2022
Fecha de Corte	30/06/2022
No. de Cuenta	0116120547
No. de Cliente	C2931788
R.F.C	ITS0508192RA
No. Cuenta CLABE	012420001161205476

SUCURSAL : 0387 SAN PEDRO CENTRO
 DIRECCION: AVE. GUERRERO 49 COL. CENTRO MEX CU
 PLAZA: SAN PEDRO DE LAS COL
 TELEFONO: 7720019

Información Financiera

MONEDA NACIONAL

Rendimiento		
Saldo Promedio		1,039,769.43
Días del Periodo		30
Tasa Bruta Anual	%	0.000
Saldo Promedio Gravable		1,039,769.43
Intereses a Favor (+)		0.00
ISR Retenido (-)		0.00
Comisiones de la cuenta		
Cheques pagados	0	0.00
Manejo de Cuenta		0.00
Anualidad		0.00
Operaciones	0	0.00
Total Comisiones		18.00
Cargos Objetados	0	0.00
Abonos Objetados	0	0.00

Comportamiento		
Saldo de Liquidación Inicial		1,039,790.31
Saldo de Operación Inicial		1,039,790.31
Depósitos / Abonos (+)	0	0.00
Retiros / Cargos (-)	2	20.88
Saldo Final (+)		1,039,769.43
Saldo de Operación Final		1,039,769.43
Saldo Promedio Mínimo Mensual Hasta:		0

Otros productos incluidos en el estado de cuenta (Inversiones)

Contrato	Producto	Tasa de Interés anual	GAT	GAT	Total de comisiones
			Nominal	Real	
			Antes de Impuestos		
N/A	N/A	N/A	N/A	N/A	N/A

Detalle de Movimientos Realizados

FECHA		COD. DESCRIPCIÓN	REFERENCIA	CARGOS	ABONOS	SALDO	
OPER	LIQ					OPERACIÓN	LIQUIDACIÓN
01/JUN	01/JUN	C47 COM CHQ LIBRADOS PAGADOS DEL 01MAY22 AL 31MAY22		18.00			
01/JUN	01/JUN	C48 IVA COM CHEQUES LIBRADOS 16%		2.88	1,039,769.43		1,039,769.43

Estimado Cliente,
Su Estado de Cuenta ha sido modificado y ahora tiene más detalle de información.
También le informamos que su Contrato ha sido modificado,
el cual puede consultarlo en cualquier sucursal o www.bbva.mx
Con BBVA adelante.



No. Cuenta	0116120547
No. Cliente	C2931788

Total de Movimientos

TOTAL IMPORTE CARGOS	20.88	TOTAL MOVIMIENTOS CARGOS	2
TOTAL IMPORTE ABONOS	0.00	TOTAL MOVIMIENTOS ABONOS	0

No. Cuenta	0116120547
No. Cliente	C2931788

Cuadro resumen y gráfico de movimientos del período

Concepto	Cantidad	Porcentaje	Columna
Saldo Inicial	1,039,790.31	100.00%	A
Depósitos / Abonos (+)	0.00	0.00%	B
Comisiones (-)	-18.00	0.00%	C
Intereses a favor (+)	0.00	0.00%	D
Retiros efectivo (-)	0.00	0.00%	E
Otros cargos (-)	-20.88	0.00%	F
Saldo Final	1,039,769.43	99.99%	G



Nota: En la columna "porcentaje" se señala con el 100% a la cantidad más alta, permitiéndole relacionarse porcentualmente con las demás.

Otros cargos: Ver detalle de movimientos

"Conforme a lo publicado el 15 de noviembre de 2017 en el Diario Oficial de la Federación, le informamos que a partir del 1° de enero 2018, el Impuesto sobre la Renta (ISR) a retener será de 0.46% en lugar del 0.58% que actualmente se retiene"

Los montos mínimos requeridos para los productos de inversión a plazo fijo son: Pagaré Liquidable al vencimiento MN. \$2,000.00, Certificado de Depósitos MN: \$5,000 (sujetos a cambio dependiendo de las variaciones del mercado). Para mayor información consulta la página de internet: <https://www.bbva.mx>

No. Cuenta	0116120547
No. Cliente	C2931788

Tiene 90 días naturales contados a partir de la fecha de corte o de la realización de la operación para presentar su aclaración en la sucursal donde radica su cuenta, o bien, llamando al Centro de Atención Telefónica al teléfono 55 5226 2663 o del interior sin costo al 800 226 2663

Con gusto atenderemos sus reclamaciones que ha presentado ante nuestra institución a través de Línea BBVA al teléfono 55 5226 2663 Ciudad de México, 800 226 2663 Lada sin Costo, en caso de no recibir una respuesta satisfactoria dirigirse a:



Unidad Especializada de Atención a Clientes (UNE)

BBVA recibe las consultas, reclamaciones o aclaraciones, en su Unidad Especializada de Atención a Usuarios, ubicada en Lago Alberto 320 (entrada por Mariano Escobedo 303), Col. Granada, C.P. 11320, Alcaldía Miguel Hidalgo, Ciudad de México, México y por correo electrónico une.mx@bbva.com o teléfono 55 1998 8039, así como en cualquiera de sus sucursales u oficinas. En el caso de no obtener una respuesta satisfactoria, podrá acudir a la Comisión Nacional para la Protección y Defensa de los Usuarios de Servicios Financieros www.condusef.gob.mx y 55 5340 0999 y 800 999 8080

"Si desea recibir pagos a través de transferencias electrónicas de fondos interbancarias, deberá hacer del conocimiento de la persona que le enviará el o los pagos respectivos, el número de Cuenta que a continuación se indica: 2420001161205476 Clave Bancaria Estándar (CLABE), así como el nombre de este Banco."

Todas las tasas de interés están expresadas en terminos anuales.

"Únicamente están garantizados por el Instituto de Protección al Ahorro Bancarios (IPAB), los depósitos bancarios de dinero a la vista, retirables en días preestablecidos, de ahorro, y a plazo con previo aviso, así como los préstamos y créditos que acepte la Institución, hasta por el equivalente a cuatrocientas mil UDIS por persona, cualquiera que sea el número, tipo y clase de dichas obligaciones a su favor y a cargo de la Institución de banca múltiple."

www.ipab.org.mx

No. Cuenta	0116120547
No. Cliente	C2931788

Glosario de Abreviaturas

ADMON	ADMINISTRACION	DEP	DEPOSITO	MN	MONEDA NACIONAL
ANT	ANTERIOR	DESC/DESCTO	DESCUENTO	MOV	MOVIMIENTO
ANTIC	ANTICIPADA	DEV/DEVOL	DEVOLUCION	MOVMTOS	MOVIMIENTOS
ANUL	ANULACION	DIF	DIFERENCIA	MDB	MULTIDPOSITO
APORT	APORTACION	DIN	DINERO	N/A	NO APLICA
AUT	AUTOMATICO	DISP	DISPOSICION	OPER	OPERACION
BCA	BANCA	DLLS	DOLARES	OPS	OPERACIONES
BCOS	BANCOS	DOC	DOCUMENTO	ORD	ORDEN
BMOV	BBVA MÉXICO	ELECT	ELECTRONICA	P/PAG	PAGO
BONIF	BONIFICACION	EMP	EMPRESARIAL	PAT	PATRIMONIAL
COD.	CODIGO DE LEYENDA	EXTEM	EXTEMPORANEA	REDESC	REDESCUENTO
CAJ	CAJERO	EXT	EXTRANJERO	RFC	REGISTRO FEDERAL DE CONTRIBUYENTES
CANC	CANCELACION	FALLEC	FALLECIMIENTO		
CGO	CARGO	FALT	FALTANTE	REF.	REFERENCIA
CW	CASH WINDOWS	GAT	GANANCIA ANUAL TOTAL	RESP	RESPONSABILIDAD
CH/CHQ	CHEQUE	GAR/GTIA	GARANTIA	RET	RETIRO
CI	COBRO INMEDIATO	GPO	GRUPO	REV	REVERSO
COMER	COMERCIO	HONOR	HONORARIOS	SBC	SALVO BUEN COBRO
COM	COMISION	IVA	IMPUESTO AL VALOR AGREGADO	SEG	SEGURO
CIE	CONCENTRACION INMEDIATO	ISR	IMPUESTO SOBRE LA RENTA	SERV	SERVICIO
	EMPRESARIAL	INDEMN	INDEMNIZACION	SOBR	SOBREGIRO
CONF	CONFIRMACION	INF	INFORMACION	SOC	SOCIEDADES
CONS	CONSULTA	INSP	INSPECCION	TARJ	TARJETA
CONV	CONVENIO	INT	INTERESES	TDC	TARJETA DE CREDITO
CORREC	CORRECCION	INTS	INTERESES	TDE	TARJETA DE DEBITO EMPRESARIAL
CRED	CREDITO	INT/INTNAL	INTERNACIONAL	TPV	TERMINAL PUNTO DE VENTA
CTA	CUENTA	INV	INVERSION	TIB	TESORERIA INTEGRAL BANCARIA
CED	CUENTA EN DOLARES	LIQ	LIQUIDACION	TRANS	TRANSFERENCIA
DCD	DINAMICA DE CONVERSION DE DIVISAS	MP	MARCA PROPIA	TRASP	TRASPASO
		MDO	MERCADO	VTAS	VENTAS

No. Cuenta	0116120547
No. Cliente	C2931788

Cuida el medio ambiente consultando tu estado de cuenta en www.bbva.mx recuerda que el medio ambiente es responsabilidad de todos



Folio Fiscal:

D78BC8A6-9C6E-4C25-9915-EE655C346E21

Certificado

00001000000509478830

Sello Digital

BVGFSXCORYVJzLGHoHXC3P1CHdzFwV0tfixFLx09SUFKrZ5UeyTeLsmZelTwQhQdXAg9bNjPe4fzIwJd5mVB2i0rx54akLGjbr9K/YJmWyonNFfsXfa7oe/PtRNfdLAclb7iZYCAAd8jpR1UCawtmXiSFzCUoZ7riG6CUW+zvSPEpE45fTaJdtck/WT2pODDleclqde2pzQtRloIrS9ny49huBAahfHkVH+/w5a2dxl8AT3LNH31VDEKIY3KYY8BoJnjO0MeN9GCh3zDd6tH9ILUJ34q/5LRSNiQ18UoEMcsVzpmVs/XhkFEuVLMLvIQm/lh6rBH8M4U/r8qCQ==

Sello SAT

WojoW9YETrkF2R/zFqlxCUWu5ehjVUWP2l8qBvMCLSL+n/mJx/cb1n2lpOJ1WMrUGh4VDQYfSvGOrEKT+i5ZoMBfDgt3CUZ1LUljbq6G7WAgmnTQwuCnQ7RHeUorMmAsyE/eaSYBmV0HIEAF80BvNjXXGhk0ST96qPuV0qz+CHjqbZ4F3Li5sجتRLbvSEdCQmusyLnJZSdrLWspLOv16Mx6yz4ifUDZmLZNoEMueW8KofZy4o05GxNyYBrxYRH7olquqNwoSj59uwdltKfo18fuc9Ri3uHhHGh1CMxtM2w+YkenFH9JnUYFAM2kdsINULI37u9lhvugGATuu+c2Q==

No. de Serie del Certificado del SAT: 00001000000508164369

Fecha y hora de certificación: 2022-07-01T18:47:55

Cadena Original del complemento de certificación digital del SAT:

||1.1|D78BC8A6-9C6E-4C25-9915-EE655C346E21|2022-07-01T18:47:55|BVGFSXCORYVJzLGHoHXC3P1CHdzFwV0tfixFLx09SUFKrZ5UeyTeLsmZelTwQhQdXAg9bNjPe4fzIwJd5mVB2i0rx54akLGjbr9K/YJmWyonNFfsXfa7oe/PtRNfdLAclb7iZYCAAd8jpR1UCawtmXiSFzCUoZ7riG6CUW+zvSPEpE45fTaJdtck/WT2pODDleclqde2pzQtRloIrS9ny49huBAahfHkVH+/w5a2dxl8AT3LNH31VDEKIY3KYY8BoJnjO0MeN9GCh3zDd6tH9ILUJ34q/5LRSNiQ18UoEMcsVzpmVs/XhkFEuVLMLvIQm/lh6rBH8M4U/r8qCQ==|00001000000508164369||

Este documento es una representación impresa de un CFDI.



Emitido en
 Ciudad de México, México a 01 de Julio de 2022 a las 13:00:14

"Por Disposición Oficial si recibes o envías transferencias de fondos nacionales en moneda extranjera y transferencias de fondos internacionales, BBVA está obligado a compartir en la plataforma del Banco de México para consulta y obtención de otras Entidades Financieras la información correspondiente a esas operaciones y a tu identificación como Cliente, misma que BBVA deberá consultar durante el tiempo que mantengas una relación jurídica con esta Institución, por lo que si efectúas o recibes dichas operaciones se entenderá que otorgas tu consentimiento para ello."

Régimen Fiscal:
Régimen General de Ley Personas Morales



Conciliación de la Cuenta Bancaria de cheques
No. 0118041903 BBVA



Periodo del 01 al 30 de junio de 2022

Saldo según nuestros libros al 30 de junio de 2022	1,683,888.51
Más:	
Importe de cheques expedidos no cobrados hasta el 30 de junio de 2022	-
Mas:	
Cargos nuestros no correspondidos por el Banco	
Abono nuestro no reconocido por el Banco	
Menos:	
Cargos del Banco no correspondidos por nosotros	
Más:	
Abonos del Banco no correspondidos por nosotros	
TOTAL	1,683,888.51
Según estado de cuenta del Banco al 30 de junio de 2022	1,683,888.51

DIFERENCIA

-



C.P. JOSÉ GILBERTO FERNIZA GARZA
DIRECTOR GENERAL



C.P. LUIS ANTONIO TORRES RAMÍREZ
JEFE DEL DEPARTAMENTO DE RECURSOS
FINANCIEROS



INSTITUTO TECNOLOGICO SUPERIOR DE SAN PEDRO DE LAS
 COLO
 CALZADA DEL TECNOLOGICO 53
 SAN PEDRO DE LAS COL
 SAN PEDRO
 COA MEXICO CP 27800

DOMICILIO FISCAL
 CALZADA DEL TECNOLOGICO 53
 SAN PEDRO DE LAS COL
 SAN PEDRO COA CP 27800

Periodo	DEL 01/06/2022 AL 30/06/2022
Fecha de Corte	30/06/2022
No. de Cuenta	0118041903
No. de Cliente	C2931788
R.F.C	ITS0508192RA
No. Cuenta CLABE	012420001180419036

SUCURSAL : 0387 SAN PEDRO CENTRO
 DIRECCION: AVE. GUERRERO 49 COL. CENTRO MEX CU
 PLAZA: SAN PEDRO DE LAS COL
 TELEFONO: 7720019

Información Financiera

MONEDA NACIONAL

Rendimiento		
Saldo Promedio		1,196,165.67
Días del Periodo		30
Tasa Bruta Anual	%	0.000
Saldo Promedio Gravable		1,196,165.67
Intereses a Favor (+)		0.00
ISR Retenido (-)		0.00
Comisiones de la cuenta		
Cheques pagados	0	0.00
Manejo de Cuenta		0.00
Anualidad		0.00
Operaciones	0	0.00
Total Comisiones		0.00
Cargos Objetados	0	0.00
Abonos Objetados	0	0.00

Comportamiento		
Saldo de Liquidación Inicial		1,466,110.00
Saldo de Operación Inicial		1,466,110.00
Depósitos / Abonos (+)	3	1,687,536.72
Retiros / Cargos (-)	43	1,469,758.21
Saldo Final (+)		1,683,888.51
Saldo de Operación Final		1,683,888.51
Saldo Promedio Mínimo Mensual Hasta:		0

Otros productos incluidos en el estado de cuenta (Inversiones)

Contrato	Producto	Tasa de Interés anual	GAT	GAT	Total de comisiones
			Nominal	Real	
N/A	N/A	N/A	Antes de Impuestos		N/A
N/A	N/A	N/A	N/A	N/A	N/A

Detalle de Movimientos Realizados

FECHA		COD. DESCRIPCIÓN	REFERENCIA	CARGOS	ABONOS	SALDO	
OPER	LIQ					OPERACIÓN	LIQUIDACIÓN
01/JUN	01/JUN	T17 SPEI ENVIADO SCOTIABANK 0010622SERVICIO DE ALIMENTACION Ref. 0041139383 044 00044060185019202862 BNET01002206010041139383		4,442.80			

Estimado Cliente,
Su Estado de Cuenta ha sido modificado y ahora tiene más detalle de información.
También le informamos que su Contrato ha sido modificado,
el cual puede consultarlo en cualquier sucursal o www.bbva.mx
Con BBVA adelante.

No. Cuenta	0118041903
No. Cliente	C2931788

FECHA		COD. DESCRIPCIÓN	REFERENCIA	CARGOS	ABONOS	SALDO	
OPER	LIQ					OPERACIÓN	LIQUIDACIÓN
01/JUN	01/JUN	T17 SPEI ENVIADO SANTANDER 0010622F 561 IMPRESIONES Ref. 0041144612 014 00014060605662379128 BNET01002206010041144612 LAURA ELENA VILLALOBOS ROSAS		2,854.76		1,458,812.44	1,458,812.44
02/JUN	02/JUN	T17 SPEI ENVIADO BANORTE 0020622LLAVE INTALADA EN EL BANO DE H Ref. 0041272963 072 00072060006931231091 BNET01002206020041272963 JORGE ENRIQUE LOPEZ ALVARADO		1,218.64			
02/JUN	02/JUN	T17 SPEI ENVIADO BANAMEX 0020622R227 LLANTA EQUINOX Ref. 0041294793 002 00002060487300004163 BNET01002206020041294793 AZULEJOS BANOS Y CONEXIONES SA DE CV		3,244.60		1,454,349.20	1,454,349.20
03/JUN	03/JUN	N06 PAGO CUENTA DE TERCERO BNET 1169776281 GxC DIA DEL ESTUDI Ref. 0059249067		2,488.20		1,451,861.00	1,451,861.00
08/JUN	08/JUN	T17 SPEI ENVIADO BANAMEX 0080622MATERIAL DE LIMPIEZA Ref. 0042305365 002 00002060038210639488 BNET01002206080042305365 OLEGARIO HOYOS DEBLE		9,726.09			
08/JUN	08/JUN	N06 PAGO CUENTA DE TERCERO BNET 1549866437 VIATICOS SALTILLO Ref. 0027473008		1,808.40		1,440,326.51	1,440,326.51
10/JUN	10/JUN	N06 PAGO CUENTA DE TERCERO BNET 1549866305 VIATICOS SALTILLO Ref. 0065150040		150.00			
10/JUN	10/JUN	N06 PAGO CUENTA DE TERCERO BNET 1549866780 VIATICOS SALTILLO Ref. 0065150047		1,808.40			
10/JUN	10/JUN	T17 SPEI ENVIADO SANTANDER 0100622MOTOR SUMERGIBLE Ref. 0042692190 014 00014060655084747362 BNET01002206100042692190 ALEJANDRA DE LEON ALATORRE		12,876.00		1,425,492.11	1,425,492.11
13/JUN	13/JUN	N06 PAGO CUENTA DE TERCERO BNET 0102283611 ENEB351944 Ref. 0044164014		13,299.04		1,412,193.07	1,412,193.07
14/JUN	14/JUN	R01 PAGO DE NOMINA INSTITUTO TECNOLOGIC O SUPERIOR DE SA Ref. IN 4206309402		753,734.63			
14/JUN	14/JUN	N06 PAGO CUENTA DE TERCERO BNET 1593689938 QUINCENA 1 JUNIO Ref. 0089317024		3,162.31			
14/JUN	14/JUN	T20 SPEI RECIBIDOBANORTE 0030082Pago de la solicitud 30082 Ref. 0116946858 072 00072078008291050892 8846APR1202206141762038750 SECRETARIA DE FINANZAS GOBIERNO DEL ESTA			843,621.33		
14/JUN	14/JUN	N06 PAGO CUENTA DE TERCERO BNET 0172556634 DIA DEL PADRE Ref. 0029360011		16,680.00			
14/JUN	14/JUN	N06 PAGO CUENTA DE TERCERO BNET 1505976674 Ref. 0029360022		3,162.31			
14/JUN	14/JUN	N06 PAGO CUENTA DE TERCERO		1,836.03			

No. Cuenta	0118041903
No. Cliente	C2931788

FECHA		COD. DESCRIPCIÓN	REFERENCIA	CARGOS	ABONOS	SALDO	
OPER	LIQ					OPERACIÓN	LIQUIDACIÓN
		BNET 1550901027 Ref. 0029360036					
14/JUN	14/JUN	N06 PAGO CUENTA DE TERCERO		2,563.63			
		BNET 1581200054 quincena 1junio Ref. 0029360047					
14/JUN	14/JUN	T17 SPEI ENVIADO BANAMEX		2,988.34			
		0140622QUINCENA 1JUNIO Ref. 0043313726 002 00005256783718099790 BNET01002206140043313726 CECILIO ROMERO GARCIA					
14/JUN	14/JUN	T17 SPEI ENVIADO BANAMEX		1,354.92			
		0140622PENSION ALIMENTICIA 1JUNIO Ref. 0043314529 002 00002080700561167357 BNET01002206140043314529 LORENA INSURRIAGA PEREZ					
14/JUN	14/JUN	T17 SPEI ENVIADO BANAMEX		5,794.66			
		0140622PENSION ALIMENTICIA 1JUNIO Ref. 0043314963 002 00002080902468331673 BNET01002206140043314963 ADRIANA PINEDA HERRAN					
14/JUN	14/JUN	N06 PAGO CUENTA DE TERCERO		1,865.79			
		BNET 2757961480 PENSION 1JUNIO Ref. 0029360093					
14/JUN	14/JUN	T17 SPEI ENVIADO SCOTIABANK		1,282.89			
		0140622PENSION ALIMENTICIA 1JUNIO Ref. 0043315669 044 00044062194018028285 BNET01002206140043315669 ELIZABETH GOMEZ NARVAES					
14/JUN	14/JUN	P14 ADMINISTRACION FISCA		40,419.00			
		REF:00276738289131476295 CIE:1051393 Ref. GUIA:1547623					
14/JUN	14/JUN	N06 PAGO CUENTA DE TERCERO		2,673.03			
		BNET 0118830002 ART JARDINERIA PRO Ref. 0029360143					
14/JUN	14/JUN	T17 SPEI ENVIADO BANAMEX		183,938.30			
		0140622CONTRATO 025-2022 REFRIGERACIO Ref. 0043318744 002 00002060902031645554 BNET01002206140043318744 ESTEBAN ROSALES IBARRA					
14/JUN	14/JUN	N06 PAGO CUENTA DE TERCERO		17,742.77			
		BNET 0140682578 SEGURO DE VIDA 1JU Ref. 0063114049					
14/JUN	14/JUN	T17 SPEI ENVIADO BANAMEX		31,923.20		1,184,692.59	1,184,692.59
		0140622CONTRATO 026 MODULOS FOTOVOLTA Ref. 0043320508 002 00002060902031645554 BNET01002206140043320508 ESTEBAN ROSALES IBARRA					
15/JUN	15/JUN	N06 PAGO CUENTA DE TERCERO		436.00			
		BNET 1549866305 VIATICOS SALTILLO Ref. 0049783008					
15/JUN	15/JUN	N06 PAGO CUENTA DE TERCERO		150.00		1,184,106.59	1,184,106.59
		BNET 1549866470 VIATICOS SALTILLO Ref. 0081623008					
16/JUN	16/JUN	N03 TRASPASO CUENTAS PROPIAS		128,580.00		1,055,526.59	1,055,526.59
		CUENTA: 0117176902 BNET Ref. 0007443019					
17/JUN	17/JUN	T17 SPEI ENVIADO BANORTE		21,200.00			
		0170622ASESORIA ABRIL Ref. 0044030502 072					

No. Cuenta	0118041903
No. Cliente	C2931788

FECHA			REFERENCIA	CARGOS	ABONOS	SALDO	
OPER	LIQ	COD. DESCRIPCIÓN				OPERACIÓN	LIQUIDACIÓN
		00072078004461700918 BNET01002206170044030502 ANA ILSE RODRIGUEZ ARELLANO					
17/JUN	17/JUN	T17 SPEI ENVIADO SANTANDER 0170622F 562 UNIFORMES VOLIBOL FEMENI Ref. 0044035044 014 00014060605662379128 BNET01002206170044035044 JORGE ENRIQUE LOPEZ ALVARADO		11,261.28			
17/JUN	17/JUN	N03 TRASPASO CUENTAS PROPIAS CUENTA: 0117176902 BNET Ref. 0006255008		135,555.00		887,510.31	887,510.31
20/JUN	20/JUN	T17 SPEI ENVIADO BANAMEX 0200622B34 MANTENIMIENTO A PANELES SO Ref. 0044290485 002 00002060902031645554 BNET01002206200044290485 ESTEBAN ROSALES IBARRA		31,923.20			
20/JUN	20/JUN	N06 PAGO CUENTA DE TERCERO BNET 1549866305 ELENA HDZ DELGADO Ref. 4723474643			294.06	855,881.17	855,881.17
22/JUN	22/JUN	N06 PAGO CUENTA DE TERCERO BNET 0100447811 TAI191951 Ref. 0014182070		1,233.00			
22/JUN	22/JUN	N06 PAGO CUENTA DE TERCERO BNET 0100447811 TAI192792 Ref. 0014182081		420.00		854,228.17	854,228.17
28/JUN	28/JUN	N06 PAGO CUENTA DE TERCERO BNET 1549866356 GxC Jaime Esquivel Ref. 0097815023		1,078.00			
28/JUN	28/JUN	N06 PAGO CUENTA DE TERCERO BNET 0100447811 TAI194463 Ref. 0097815051		1,377.00			
28/JUN	28/JUN	N06 PAGO CUENTA DE TERCERO BNET 0100447811 TAI93652 Ref. 0097815061		357.00		851,416.17	851,416.17
29/JUN	29/JUN	N06 PAGO CUENTA DE TERCERO BNET 1593689938 2DAQUINCENAJUNIO22 Ref. 0040669094		3,162.31			
29/JUN	29/JUN	N06 PAGO CUENTA DE TERCERO BNET 1505976674 2DAQUINCENAJUNIO22 Ref. 0040669107		3,162.31			
29/JUN	29/JUN	N06 PAGO CUENTA DE TERCERO BNET 1550901027 2DAQUINCENAJUNIO22 Ref. 0040669118		1,836.03			
29/JUN	29/JUN	T17 SPEI ENVIADO BANAMEX 02906222DAQUINCENAJUNIO22 Ref. 0045890043 002 00005256783718099790 BNET01002206290045890043 CECILIO ROMERO		2,988.34			
29/JUN	29/JUN	T20 SPEI RECIBIDOBANORTE 0034862Pago de la solicitud 34862 Ref. 0150748034 072 00072078008291050892 8846APR2202206291781730273 SECRETARIA DE FINANZAS GOBIERNO DEL ESTA			843,621.33	1,683,888.51	1,683,888.51

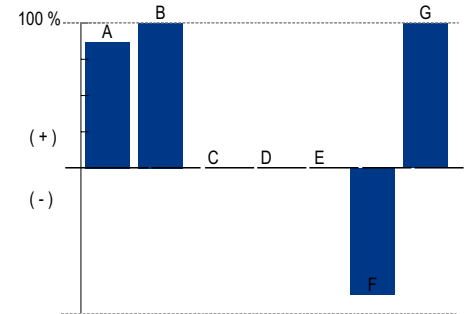
Total de Movimientos

TOTAL IMPORTE CARGOS	1,469,758.21	TOTAL MOVIMIENTOS CARGOS	43
TOTAL IMPORTE ABONOS	1,687,536.72	TOTAL MOVIMIENTOS ABONOS	3

No. Cuenta	0118041903
No. Cliente	C2931788

Cuadro resumen y gráfico de movimientos del período

Concepto	Cantidad	Porcentaje	Columna
Saldo Inicial	1,466,110.00	86.87%	A
Depósitos / Abonos (+)	1,687,536.72	100.00%	B
Comisiones (-)	0.00	0.00%	C
Intereses a favor (+)	0.00	0.00%	D
Retiros efectivo (-)	0.00	0.00%	E
Otros cargos (-)	-1,469,758.21	-87.09%	F
Saldo Final	1,683,888.51	99.78%	G



Nota: En la columna "porcentaje" se señala con el 100% a la cantidad más alta, permitiéndole relacionarse porcentualmente con las demás.

Otros cargos: Ver detalle de movimientos

"Conforme a lo publicado el 15 de noviembre de 2017 en el Diario Oficial de la Federación, le informamos que a partir del 1° de enero 2018, el Impuesto sobre la Renta (ISR) a retener será de 0.46% en lugar del 0.58% que actualmente se retiene"

Los montos mínimos requeridos para los productos de inversión a plazo fijo son: Pagaré Liquidable al vencimiento MN. \$2,000.00, Certificado de Depósitos MN: \$5,000 (sujetos a cambio dependiendo de las variaciones del mercado). Para mayor información consulta la página de internet: <https://www.bbva.mx>

No. Cuenta	0118041903
No. Cliente	C2931788

Tiene 90 días naturales contados a partir de la fecha de corte o de la realización de la operación para presentar su aclaración en la sucursal donde radica su cuenta, o bien, llamando al Centro de Atención Telefónica al teléfono 55 5226 2663 o del interior sin costo al 800 226 2663

Con gusto atenderemos sus reclamaciones que ha presentado ante nuestra institución a través de Línea BBVA al teléfono 55 5226 2663 Ciudad de México, 800 226 2663 Lada sin Costo, en caso de no recibir una respuesta satisfactoria dirigirse a:



Unidad Especializada de Atención a Clientes (UNE)

BBVA recibe las consultas, reclamaciones o aclaraciones, en su Unidad Especializada de Atención a Usuarios, ubicada en Lago Alberto 320 (entrada por Mariano Escobedo 303), Col. Granada, C.P. 11320, Alcaldía Miguel Hidalgo, Ciudad de México, México y por correo electrónico une.mx@bbva.com o teléfono 55 1998 8039, así como en cualquiera de sus sucursales u oficinas. En el caso de no obtener una respuesta satisfactoria, podrá acudir a la Comisión Nacional para la Protección y Defensa de los Usuarios de Servicios Financieros www.condusef.gob.mx y 55 5340 0999 y 800 999 8080

"Si desea recibir pagos a través de transferencias electrónicas de fondos interbancarias, deberá hacer del conocimiento de la persona que le enviará el o los pagos respectivos, el número de Cuenta que a continuación se indica: 2420001180419036 Clave Bancaria Estándar (CLABE), así como el nombre de este Banco."

Todas las tasas de interés están expresadas en terminos anuales.

"Únicamente están garantizados por el Instituto de Protección al Ahorro Bancarios (IPAB), los depósitos bancarios de dinero a la vista, retirables en días preestablecidos, de ahorro, y a plazo con previo aviso, así como los préstamos y créditos que acepte la Institución, hasta por el equivalente a cuatrocientas mil UDIS por persona, cualquiera que sea el número, tipo y clase de dichas obligaciones a su favor y a cargo de la Institución de banca múltiple."

www.ipab.org.mx

No. Cuenta	0118041903
No. Cliente	C2931788

Glosario de Abreviaturas

ADMON	ADMINISTRACION	DEP	DEPOSITO	MN	MONEDA NACIONAL
ANT	ANTERIOR	DESC/DESCTO	DESCUENTO	MOV	MOVIMIENTO
ANTIC	ANTICIPADA	DEV/DEVOL	DEVOLUCION	MOVMTOS	MOVIMIENTOS
ANUL	ANULACION	DIF	DIFERENCIA	MDB	MULTIDPOSITO
APORT	APORTACION	DIN	DINERO	N/A	NO APLICA
AUT	AUTOMATICO	DISP	DISPOSICION	OPER	OPERACION
BCA	BANCA	DLLS	DOLARES	OPS	OPERACIONES
BCOS	BANCOS	DOC	DOCUMENTO	ORD	ORDEN
BMOV	BBVA MÉXICO	ELECT	ELECTRONICA	P/PAG	PAGO
BONIF	BONIFICACION	EMP	EMPRESARIAL	PAT	PATRIMONIAL
COD.	CODIGO DE LEYENDA	EXTEM	EXTEMPORANEA	REDESC	REDESCUENTO
CAJ	CAJERO	EXT	EXTRANJERO	RFC	REGISTRO FEDERAL DE CONTRIBUYENTES
CANC	CANCELACION	FALLEC	FALLECIMIENTO		
CGO	CARGO	FALT	FALTANTE	REF.	REFERENCIA
CW	CASH WINDOWS	GAT	GANANCIA ANUAL TOTAL	RESP	RESPONSABILIDAD
CH/CHQ	CHEQUE	GAR/GTIA	GARANTIA	RET	RETIRO
CI	COBRO INMEDIATO	GPO	GRUPO	REV	REVERSO
COMER	COMERCIO	HONOR	HONORARIOS	SBC	SALVO BUEN COBRO
COM	COMISION	IVA	IMPUESTO AL VALOR AGREGADO	SEG	SEGURO
CIE	CONCENTRACION INMEDIATO	ISR	IMPUESTO SOBRE LA RENTA	SERV	SERVICIO
	EMPRESARIAL	INDEMN	INDEMNIZACION	SOBR	SOBREGIRO
CONF	CONFIRMACION	INF	INFORMACION	SOC	SOCIEDADES
CONS	CONSULTA	INSP	INSPECCION	TARJ	TARJETA
CONV	CONVENIO	INT	INTERESES	TDC	TARJETA DE CREDITO
CORREC	CORRECCION	INTS	INTERESES	TDE	TARJETA DE DEBITO EMPRESARIAL
CRED	CREDITO	INT/INTNAL	INTERNACIONAL	TPV	TERMINAL PUNTO DE VENTA
CTA	CUENTA	INV	INVERSION	TIB	TESORERIA INTEGRAL BANCARIA
CED	CUENTA EN DOLARES	LIQ	LIQUIDACION	TRANS	TRANSFERENCIA
DCD	DINAMICA DE CONVERSION DE DIVISAS	MP	MARCA PROPIA	TRASP	TRASPASO
		MDO	MERCADO	VTAS	VENTAS

No. Cuenta	0118041903
No. Cliente	C2931788

Cuida el medio ambiente consultando tu estado de cuenta en www.bbva.mx recuerda que el medio ambiente es responsabilidad de todos



Folio Fiscal:

A472D249-D449-4CC9-9AAF-C2A0459788C7

Certificado

00001000000509478830

Sello Digital

EYzsVgPBB6adSW0p3mFnfSWgMkyLQY5KvVLgROLbcm7NA66RcVFsZDXToDMxP00i/fdXxAzSo1FubJoO6ykZI
 QxkPXCqJUUCdQRdUaihKb8eV/pGAmBMkg14JNDYBJpx+rPjVMT60PE3vy8t0Eqj6t+CU5UZE/hsbGVHSMpphlvp
 QxMVU4MMNZ4pyZtC3UB24YgONHZNuva6WC0+x2oA9Gs45XUx3muofk4ymHHzKQ/ahsSUKCvY9MBqqCMCxO
 +7hBZYTd/w9FI26Ln/+BuDW+2TXknJSwbsdYi8sch7zU8PIYw8u6jty98DNzEjrek48ZCzySOKA7dgGHF+t6L74Q==

Sello SAT

jotoogzwpVvKmJ6ThXbqoF7U5W2CRnaEXYupL/DBxOTYnsYNrCJjnb3gEUVBko4D5FK5zW7BPO45HcZiHKf0t6c
 +RisC+StAGelx8Cc1npKEYMJX0K77/RHalsqO5JiOuqHzg4sSz+qYlubkeBcFoHDJr/iyax3K5ZolQPbghMvhLhZ7O
 SclnreXRYRsmahbDZFDlhU81yDU05jmUBhlsq/3hp8E53XjCm1QpT08VnJtGPILH66UDpLp6/Awd1dLgq2jJOZYH
 abOnH+WLXezc1IGfbbMG3mJcdyWmYgG6Rwh1WngbywiPKQo3YiiQ8yWG3L7cDOTvP9+7i4vqCw==

No. de Serie del Certificado del SAT: 00001000000508164369

Fecha y hora de certificación: 2022-07-01T18:46:15

Cadena Original del complemento de certificación digital del SAT:

||1.1|A472D249-D449-4CC9-9AAF-C2A0459788C7|2022-07-01T18:46:15|EYzsVgPBB6adSW0p3mFnfSWgMkyLQ
 Y5KvVLgROLbcm7NA66RcVFsZDXToDMxP00i/fdXxAzSo1FubJoO6ykZIQxkPXCqJUUCdQRdUaihKb8eV/pGAmBM
 kg14JNDYBJpx+rPjVMT60PE3vy8t0Eqj6t+CU5UZE/hsbGVHSMpphlvpQxMVU4MMNZ4pyZtC3UB24YgONHZNuva
 6WC0+x2oA9Gs45XUx3muofk4ymHHzKQ/ahsSUKCvY9MBqqCMCxO+7hBZYTd/w9FI26Ln/+BuDW+2TXknJSwbs
 dYi8sch7zU8PIYw8u6jty98DNzEjrek48ZCzySOKA7dgGHF+t6L74Q==|00001000000508164369||

Este documento es una representación impresa de un CFDI.



Emitido en
 Ciudad de México, México a 01 de Julio de 2022 a las 13:00:14

"Por Disposición Oficial si recibes o envías transferencias de fondos nacionales en moneda extranjera y transferencias de fondos internacionales, BBVA está obligado a compartir en la plataforma del Banco de México para consulta y obtención de otras Entidades Financieras la información correspondiente a esas operaciones y a tu identificación como Cliente, misma que BBVA deberá consultar durante el tiempo que mantengas una relación jurídica con esta Institución, por lo que si efectúas o recibes dichas operaciones se entenderá que otorgas tu consentimiento para ello."

Régimen Fiscal:
Régimen General de Ley Personas Morales



Conciliación de la Cuenta Bancaria de cheques
No. 0117542712 BBVA



Periodo del 01 al 30 de junio de 2022

Saldo según nuestros libros al 30 de junio de 2022	87,966.64
Más:	
Importe de cheques expedidos no cobrados hasta el 30 de junio de 2022	-
Mas:	
Cargos nuestros no correspondidos por el Banco	
Abono nuestro no reconocido por el Banco	
Menos:	
Cargos del Banco no correspondidos por nosotros	
Más:	
Abonos del Banco no correspondidos por nosotros	
TOTAL	87,966.64
Según estado de cuenta del Banco al 30 de junio de 2022	87,966.64

DIFERENCIA

-



C.P. JOSÉ GILBERTO FERNIZA GARZA
DIRECTOR GENERAL



C.P. LUIS ANTONIO TORRES RAMÍREZ
JEFE DEL DEPARTAMENTO DE RECURSOS
FINANCIEROS



INSTITUTO TECNOLOGICO SUPERIOR DE SAN PEDRO DE LAS
 COLO
 CALZADA DEL TECNOLOGICO 53
 SAN PEDRO DE LAS COL
 SAN PEDRO
 COA MEXICO CP 27800

DOMICILIO FISCAL
 CALZADA DEL TECNOLOGICO 53
 SAN PEDRO DE LAS COL
 SAN PEDRO COA CP 27800

Periodo	DEL 01/06/2022 AL 30/06/2022
Fecha de Corte	30/06/2022
No. de Cuenta	0117542712
No. de Cliente	C2931788
R.F.C	ITS0508192RA
No. Cuenta CLABE	012420001175427127

SUCURSAL : 0387 SAN PEDRO CENTRO
 DIRECCION: AVE. GUERRERO 49 COL. CENTRO MEX CU
 PLAZA: SAN PEDRO DE LAS COL
 TELEFONO: 7720019

Información Financiera

MONEDA NACIONAL

Rendimiento	
Saldo Promedio	93,231.80
Días del Periodo	30
Tasa Bruta Anual	% 0.000
Saldo Promedio Gravable	93,231.80
Intereses a Favor (+)	0.00
ISR Retenido (-)	0.00
Comisiones de la cuenta	
Cheques pagados	0 0.00
Manejo de Cuenta	0.00
Anualidad	0.00
Operaciones	0 0.00
Total Comisiones	0.00
Cargos Objetados	0 0.00
Abonos Objetados	0 0.00

Comportamiento	
Saldo de Liquidación Inicial	93,816.82
Saldo de Operación Inicial	93,816.82
Depósitos / Abonos (+)	0 0.00
Retiros / Cargos (-)	1 5,850.18
Saldo Final (+)	87,966.64
Saldo de Operación Final	87,966.64
Saldo Promedio Mínimo Mensual Hasta:	0

Otros productos incluidos en el estado de cuenta (Inversiones)

Contrato	Producto	Tasa de Interés anual	GAT	GAT	Total de comisiones
			Nominal	Real	
N/A	N/A	N/A	Antes de Impuestos		N/A
N/A	N/A	N/A	N/A	N/A	N/A

Detalle de Movimientos Realizados

FECHA		COD. DESCRIPCIÓN	REFERENCIA	CARGOS	ABONOS	SALDO	
OPER	LIQ					OPERACIÓN	LIQUIDACIÓN
28/JUN	28/JUN	N06 PAGO CUENTA DE TERCERO		5,850.18		87,966.64	87,966.64
		BNET 1521549496 APOYO FONCYTC11071 Ref. 0097815037					

Estimado Cliente,
Su Estado de Cuenta ha sido modificado y ahora tiene más detalle de información.
También le informamos que su Contrato ha sido modificado,
el cual puede consultarlo en cualquier sucursal o www.bbva.mx
Con BBVA adelante.



No. Cuenta	0117542712
No. Cliente	C2931788

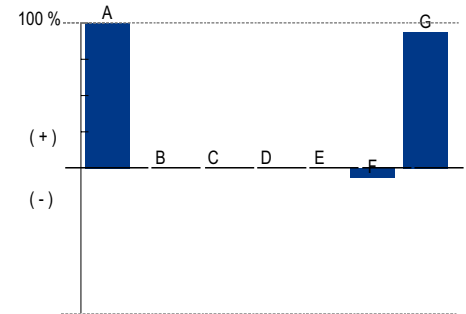
Total de Movimientos

TOTAL IMPORTE CARGOS	5,850.18	TOTAL MOVIMIENTOS CARGOS	1
TOTAL IMPORTE ABONOS	0.00	TOTAL MOVIMIENTOS ABONOS	0

No. Cuenta	0117542712
No. Cliente	C2931788

Cuadro resumen y gráfico de movimientos del período

Concepto	Cantidad	Porcentaje	Columna
Saldo Inicial	93,816.82	100.00%	A
Depósitos / Abonos (+)	0.00	0.00%	B
Comisiones (-)	0.00	0.00%	C
Intereses a favor (+)	0.00	0.00%	D
Retiros efectivo (-)	0.00	0.00%	E
Otros cargos (-)	-5,850.18	-6.23%	F
Saldo Final	87,966.64	93.76%	G



Nota: En la columna "porcentaje" se señala con el 100% a la cantidad más alta, permitiéndole relacionarse porcentualmente con las demás.

Otros cargos: Ver detalle de movimientos

"Conforme a lo publicado el 15 de noviembre de 2017 en el Diario Oficial de la Federación, le informamos que a partir del 1° de enero 2018, el Impuesto sobre la Renta (ISR) a retener será de 0.46% en lugar del 0.58% que actualmente se retiene"

Los montos mínimos requeridos para los productos de inversión a plazo fijo son: Pagaré Liquidable al vencimiento MN. \$2,000.00, Certificado de Depósitos MN: \$5,000 (sujetos a cambio dependiendo de las variaciones del mercado). Para mayor información consulta la página de internet: <https://www.bbva.mx>

No. Cuenta	0117542712
No. Cliente	C2931788

Tiene 90 días naturales contados a partir de la fecha de corte o de la realización de la operación para presentar su aclaración en la sucursal donde radica su cuenta, o bien, llamando al Centro de Atención Telefónica al teléfono 55 5226 2663 o del interior sin costo al 800 226 2663

Con gusto atenderemos sus reclamaciones que ha presentado ante nuestra institución a través de Línea BBVA al teléfono 55 5226 2663 Ciudad de México, 800 226 2663 Lada sin Costo, en caso de no recibir una respuesta satisfactoria dirigirse a:



Unidad Especializada de Atención a Clientes (UNE)

BBVA recibe las consultas, reclamaciones o aclaraciones, en su Unidad Especializada de Atención a Usuarios, ubicada en Lago Alberto 320 (entrada por Mariano Escobedo 303), Col. Granada, C.P. 11320, Alcaldía Miguel Hidalgo, Ciudad de México, México y por correo electrónico une.mx@bbva.com o teléfono 55 1998 8039, así como en cualquiera de sus sucursales u oficinas. En el caso de no obtener una respuesta satisfactoria, podrá acudir a la Comisión Nacional para la Protección y Defensa de los Usuarios de Servicios Financieros www.condusef.gob.mx y 55 5340 0999 y 800 999 8080

"Si desea recibir pagos a través de transferencias electrónicas de fondos interbancarias, deberá hacer del conocimiento de la persona que le enviará el o los pagos respectivos, el número de Cuenta que a continuación se indica: 2420001175427127 Clave Bancaria Estándar (CLABE), así como el nombre de este Banco."

Todas las tasas de interés están expresadas en terminos anuales.

"Únicamente están garantizados por el Instituto de Protección al Ahorro Bancarios (IPAB), los depósitos bancarios de dinero a la vista, retirables en días preestablecidos, de ahorro, y a plazo con previo aviso, así como los préstamos y créditos que acepte la Institución, hasta por el equivalente a cuatrocientas mil UDIS por persona, cualquiera que sea el número, tipo y clase de dichas obligaciones a su favor y a cargo de la Institución de banca múltiple."

www.ipab.org.mx

No. Cuenta	0117542712
No. Cliente	C2931788

Glosario de Abreviaturas

ADMON	ADMINISTRACION	DEP	DEPOSITO	MN	MONEDA NACIONAL
ANT	ANTERIOR	DESC/DESCTO	DESCUENTO	MOV	MOVIMIENTO
ANTIC	ANTICIPADA	DEV/DEVOL	DEVOLUCION	MOVMTOS	MOVIMIENTOS
ANUL	ANULACION	DIF	DIFERENCIA	MDB	MULTIDPOSITO
APORT	APORTACION	DIN	DINERO	N/A	NO APLICA
AUT	AUTOMATICO	DISP	DISPOSICION	OPER	OPERACION
BCA	BANCA	DLLS	DOLARES	OPS	OPERACIONES
BCOS	BANCOS	DOC	DOCUMENTO	ORD	ORDEN
BMOV	BBVA MÉXICO	ELECT	ELECTRONICA	P/PAG	PAGO
BONIF	BONIFICACION	EMP	EMPRESARIAL	PAT	PATRIMONIAL
COD.	CODIGO DE LEYENDA	EXTEM	EXTEMPORANEA	REDESC	REDESCUENTO
CAJ	CAJERO	EXT	EXTRANJERO	RFC	REGISTRO FEDERAL DE CONTRIBUYENTES
CANC	CANCELACION	FALLEC	FALLECIMIENTO		
CGO	CARGO	FALT	FALTANTE	REF.	REFERENCIA
CW	CASH WINDOWS	GAT	GANANCIA ANUAL TOTAL	RESP	RESPONSABILIDAD
CH/CHQ	CHEQUE	GAR/GTIA	GARANTIA	RET	RETIRO
CI	COBRO INMEDIATO	GPO	GRUPO	REV	REVERSO
COMER	COMERCIO	HONOR	HONORARIOS	SBC	SALVO BUEN COBRO
COM	COMISION	IVA	IMPUESTO AL VALOR AGREGADO	SEG	SEGURO
CIE	CONCENTRACION INMEDIATO EMPRESARIAL	ISR	IMPUESTO SOBRE LA RENTA	SERV	SERVICIO
		INDEMN	INDEMNIZACION	SOBR	SOBREGIRO
CONF	CONFIRMACION	INF	INFORMACION	SOC	SOCIEDADES
CONS	CONSULTA	INSP	INSPECCION	TARJ	TARJETA
CONV	CONVENIO	INT	INTERESES	TDC	TARJETA DE CREDITO
CORREC	CORRECCION	INTS	INTERESES	TDE	TARJETA DE DEBITO EMPRESARIAL
CRED	CREDITO	INT/INTNAL	INTERNACIONAL	TPV	TERMINAL PUNTO DE VENTA
CTA	CUENTA	INV	INVERSION	TIB	TESORERIA INTEGRAL BANCARIA
CED	CUENTA EN DOLARES	LIQ	LIQUIDACION	TRANS	TRANSFERENCIA
DCD	DINAMICA DE CONVERSION DE DIVISAS	MP	MARCA PROPIA	TRASP	TRASPASO
		MDO	MERCADO	VTAS	VENTAS

No. Cuenta	0117542712
No. Cliente	C2931788

Cuida el medio ambiente consultando tu estado de cuenta en www.bbva.mx recuerda que el medio ambiente es responsabilidad de todos



Folio Fiscal:

5F077AC6-7BC2-48F3-9C95-D438EDAADB72

Certificado

00001000000509478830

Sello Digital

KkHfXlpNMd/2K8yspY07Fsk3YZeqr5UDrdirglUPI0RqLBISUnaSnK7erTnN+JNtUUT5MY2o4DGL7+krX4sSybUq5D4W56xZ0KdlXnKWS27k9oollbzTTn1qcthdCUs4z5ZsE/Z4Y+iUm/nqLiC+FZ9ogVRITcm0H+qsYrzy9qetnClmCh4x1XN9ZseNCB48V200jhTRPDDyvX3+IWzDCy/8+sYn4KAQGn0qHBdNQkVTgCSN+w3Eg/sASqNRn9CnGneCgcmIH NK0Nrw43EBExNdU8E2EnqMQAXdzN/q9x+PLmwGylTvVJ7HL5VtJurYHofYCCUAt+788j/zoZmS8A==

Sello SAT

ZqeyYkgpyt5BnQsKu0EoQxkbj8nGCfp1H/X62pOu3HfDsKc5CXE3i/MwLPP+C1T+J/qb3eVaslyjh1ki+d9En6qNlxd09arXC6cBfAXo4S2ndZxsD2+ELrDOmzGT078EfZ5eH1xRlc9SP/+n9eByekLBJAd7oljsJ19dwLfb2AmLETbNKYmnrQYeplxFDboGP17U6N9mA1HOS7sjm64/pi7DrBolg1T5pvRG3xTqrUXNsN67psE6JEEDCAzg+SfvP3Py/Hakk9gvUW EVZYIBZa7joySST8GvjYmq0DfvrN3m46V6MuM4w79wj+jDzDTER419GqW4DYIAc6HWklqUA==

No. de Serie del Certificado del SAT: 00001000000508164369

Fecha y hora de certificación: 2022-07-01T18:42:06

Cadena Original del complemento de certificación digital del SAT:

||1.1|5F077AC6-7BC2-48F3-9C95-D438EDAADB72|2022-07-01T18:42:06|KkHfXlpNMd/2K8yspY07Fsk3YZeqr5UDrdirglUPI0RqLBISUnaSnK7erTnN+JNtUUT5MY2o4DGL7+krX4sSybUq5D4W56xZ0KdlXnKWS27k9oollbzTTn1qcthdCUs4z5ZsE/Z4Y+iUm/nqLiC+FZ9ogVRITcm0H+qsYrzy9qetnClmCh4x1XN9ZseNCB48V200jhTRPDDyvX3+IWzDCy/8+sYn4KAQGn0qHBdNQkVTgCSN+w3Eg/sASqNRn9CnGneCgcmIH NK0Nrw43EBExNdU8E2EnqMQAXdzN/q9x+PLmwGylTvVJ7HL5VtJurYHofYCCUAt+788j/zoZmS8A==|00001000000508164369||

Este documento es una representación impresa de un CFDI.



Emitido en
 Ciudad de México, México a 01 de Julio de 2022 a las 12:58:44

"Por Disposición Oficial si recibes o envías transferencias de fondos nacionales en moneda extranjera y transferencias de fondos internacionales, BBVA está obligado a compartir en la plataforma del Banco de México para consulta y obtención de otras Entidades Financieras la información correspondiente a esas operaciones y a tu identificación como Cliente, misma que BBVA deberá consultar durante el tiempo que mantengas una relación jurídica con esta Institución, por lo que si efectúas o recibes dichas operaciones se entenderá que otorgas tu consentimiento para ello."

Régimen Fiscal:
Régimen General de Ley Personas Morales



**Conciliación de la Cuenta Bancaria de cheques
No. 0117542852 BBVA**



Periodo del 1 al 30 de Junio 2022

Saldo según nuestros libros al 30 de Junio del 2022 -
Más:

Importe de cheques expedidos no cobrados hasta el 30 de Junio 2022 -
Mas:

Cargos nuestros no correspondidos por el Banco

Abono nuestro no reconocido por el Banco

Menos:
Cargos del Banco no correspondidos por nosotros

Más:
Abonos del Banco no correspondidos por nosotros

TOTAL -

Según estado de cuenta del Banco al 30 de Junio 2022 -

DIFERENCIA -



C.P. JOSÉ GILBERTO FERNIZA GARZA
DIRECTOR GENERAL



C.P. LUIS ANTONIO TORRES RAMÍREZ
JEFE DEL DEPARTAMENTO DE RECURSOS
FINANCIEROS



INSTITUTO TECNOLOGICO SUPERIOR DE SAN PEDRO DE LAS
 COLO
 CALZADA DEL TECNOLOGICO 53
 SAN PEDRO DE LAS COL
 SAN PEDRO
 COA MEXICO CP 27800

DOMICILIO FISCAL
 CALZADA DEL TECNOLOGICO 53
 SAN PEDRO DE LAS COL
 SAN PEDRO COA CP 27800

Periodo	DEL 01/06/2022 AL 30/06/2022
Fecha de Corte	30/06/2022
No. de Cuenta	0117542852
No. de Cliente	C2931788
R.F.C	ITS0508192RA
No. Cuenta CLABE	012420001175428524

SUCURSAL : 0387 SAN PEDRO CENTRO
 DIRECCION: AVE. GUERRERO 49 COL. CENTRO MEX CU
 PLAZA: SAN PEDRO DE LAS COL
 TELEFONO: 7720019

Información Financiera

MONEDA NACIONAL

Rendimiento	
Saldo Promedio	0.00
Días del Periodo	30
Tasa Bruta Anual	% 0.000
Saldo Promedio Gravable	0.00
Intereses a Favor (+)	0.00
ISR Retenido (-)	0.00
Comisiones de la cuenta	
Cheques pagados	0 0.00
Manejo de Cuenta	0.00
Anualidad	0.00
Operaciones	0 0.00
Total Comisiones	0.00
Cargos Objetados	0 0.00
Abonos Objetados	0 0.00

Comportamiento	
Saldo de Liquidación Inicial	0.00
Saldo de Operación Inicial	0.00
Depósitos / Abonos (+)	0 0.00
Retiros / Cargos (-)	0 0.00
Saldo Final (+)	0.00
Saldo de Operación Final	0.00
Saldo Promedio Mínimo Mensual Hasta:	0

Otros productos incluidos en el estado de cuenta (Inversiones)

Contrato	Producto	Tasa de Interes anual	GAT	GAT	Total de comisiones
			Nominal	Real	
			Antes de Impuestos		
N/A	N/A	N/A	N/A	N/A	N/A

Total de Movimientos

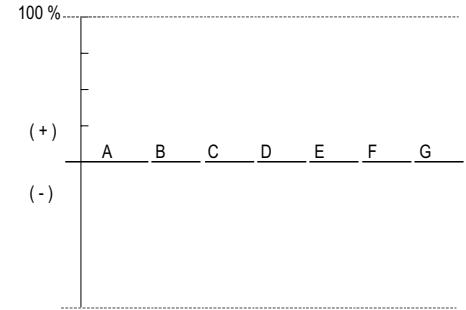
TOTAL IMPORTE CARGOS	0.00	TOTAL MOVIMIENTOS CARGOS	0
TOTAL IMPORTE ABONOS	0.00	TOTAL MOVIMIENTOS ABONOS	0

Estimado Cliente,
Su Estado de Cuenta ha sido modificado y ahora tiene más detalle de información.
También le informamos que su Contrato ha sido modificado,
el cual puede consultarlo en cualquier sucursal o www.bbva.mx
Con BBVA adelante.

No. Cuenta	0117542852
No. Cliente	C2931788

Cuadro resumen y gráfico de movimientos del período

Concepto	Cantidad	Porcentaje	Columna
Saldo Inicial	0.00	0.00%	A
Depósitos / Abonos (+)	0.00	0.00%	B
Comisiones (-)	0.00	0.00%	C
Intereses a favor (+)	0.00	0.00%	D
Retiros efectivo (-)	0.00	0.00%	E
Otros cargos (-)	0.00	0.00%	F
Saldo Final	0.00	0.00%	G



Nota: En la columna "porcentaje" se señala con el 100% a la cantidad más alta, permitiéndole relacionarse porcentualmente con las demás.

Otros cargos: Ver detalle de movimientos

"Conforme a lo publicado el 15 de noviembre de 2017 en el Diario Oficial de la Federación, le informamos que a partir del 1° de enero 2018, el Impuesto sobre la Renta (ISR) a retener será de 0.46% en lugar del 0.58% que actualmente se retiene"

Los montos mínimos requeridos para los productos de inversión a plazo fijo son: Pagaré Liquidable al vencimiento MN. \$2,000.00, Certificado de Depósitos MN: \$5,000 (sujetos a cambio dependiendo de las variaciones del mercado). Para mayor información consulta la página de internet: <https://www.bbva.mx>

No. Cuenta	0117542852
No. Cliente	C2931788

Tiene 90 días naturales contados a partir de la fecha de corte o de la realización de la operación para presentar su aclaración en la sucursal donde radica su cuenta, o bien, llamando al Centro de Atención Telefónica al teléfono 55 5226 2663 o del interior sin costo al 800 226 2663

Con gusto atenderemos sus reclamaciones que ha presentado ante nuestra institución a través de Línea BBVA al teléfono 55 5226 2663 Ciudad de México, 800 226 2663 Lada sin Costo, en caso de no recibir una respuesta satisfactoria dirigirse a:



Unidad Especializada de Atención a Clientes (UNE)

BBVA recibe las consultas, reclamaciones o aclaraciones, en su Unidad Especializada de Atención a Usuarios, ubicada en Lago Alberto 320 (entrada por Mariano Escobedo 303), Col. Granada, C.P. 11320, Alcaldía Miguel Hidalgo, Ciudad de México, México y por correo electrónico une.mx@bbva.com o teléfono 55 1998 8039, así como en cualquiera de sus sucursales u oficinas. En el caso de no obtener una respuesta satisfactoria, podrá acudir a la Comisión Nacional para la Protección y Defensa de los Usuarios de Servicios Financieros www.condusef.gob.mx y 55 5340 0999 y 800 999 8080

"Si desea recibir pagos a través de transferencias electrónicas de fondos interbancarias, deberá hacer del conocimiento de la persona que le enviará el o los pagos respectivos, el número de Cuenta que a continuación se indica: 2420001175428524 Clave Bancaria Estándar (CLABE), así como el nombre de este Banco."

Todas las tasas de interés están expresadas en terminos anuales.

"Únicamente están garantizados por el Instituto de Protección al Ahorro Bancarios (IPAB), los depósitos bancarios de dinero a la vista, retirables en días preestablecidos, de ahorro, y a plazo con previo aviso, así como los préstamos y créditos que acepte la Institución, hasta por el equivalente a cuatrocientas mil UDIS por persona, cualquiera que sea el número, tipo y clase de dichas obligaciones a su favor y a cargo de la Institución de banca múltiple."

www.ipab.org.mx

No. Cuenta	0117542852
No. Cliente	C2931788

Glosario de Abreviaturas

ADMON	ADMINISTRACION	DEP	DEPOSITO	MN	MONEDA NACIONAL
ANT	ANTERIOR	DESC/DESCTO	DESCUENTO	MOV	MOVIMIENTO
ANTIC	ANTICIPADA	DEV/DEVOL	DEVOLUCION	MOVMTOS	MOVIMIENTOS
ANUL	ANULACION	DIF	DIFERENCIA	MDB	MULTIDPOSITO
APORT	APORTACION	DIN	DINERO	N/A	NO APLICA
AUT	AUTOMATICO	DISP	DISPOSICION	OPER	OPERACION
BCA	BANCA	DLLS	DOLARES	OPS	OPERACIONES
BCOS	BANCOS	DOC	DOCUMENTO	ORD	ORDEN
BMOV	BBVA MÉXICO	ELECT	ELECTRONICA	P/PAG	PAGO
BONIF	BONIFICACION	EMP	EMPRESARIAL	PAT	PATRIMONIAL
COD.	CODIGO DE LEYENDA	EXTEM	EXTEMPORANEA	REDESC	REDESCUENTO
CAJ	CAJERO	EXT	EXTRANJERO	RFC	REGISTRO FEDERAL DE CONTRIBUYENTES
CANC	CANCELACION	FALLEC	FALLECIMIENTO		
CGO	CARGO	FALT	FALTANTE	REF.	REFERENCIA
CW	CASH WINDOWS	GAT	GANANCIA ANUAL TOTAL	RESP	RESPONSABILIDAD
CH/CHQ	CHEQUE	GAR/GTIA	GARANTIA	RET	RETIRO
CI	COBRO INMEDIATO	GPO	GRUPO	REV	REVERSO
COMER	COMERCIO	HONOR	HONORARIOS	SBC	SALVO BUEN COBRO
COM	COMISION	IVA	IMPUESTO AL VALOR AGREGADO	SEG	SEGURO
CIE	CONCENTRACION INMEDIATO EMPRESARIAL	ISR	IMPUESTO SOBRE LA RENTA	SERV	SERVICIO
		INDEMN	INDEMNIZACION	SOBR	SOBREGIRO
CONF	CONFIRMACION	INF	INFORMACION	SOC	SOCIEDADES
CONS	CONSULTA	INSP	INSPECCION	TARJ	TARJETA
CONV	CONVENIO	INT	INTERESES	TDC	TARJETA DE CREDITO
CORREC	CORRECCION	INTS	INTERESES	TDE	TARJETA DE DEBITO EMPRESARIAL
CRED	CREDITO	INT/INTNAL	INTERNACIONAL	TPV	TERMINAL PUNTO DE VENTA
CTA	CUENTA	INV	INVERSION	TIB	TESORERIA INTEGRAL BANCARIA
CED	CUENTA EN DOLARES	LIQ	LIQUIDACION	TRANS	TRANSFERENCIA
DCD	DINAMICA DE CONVERSION DE DIVISAS	MP	MARCA PROPIA	TRASP	TRASPASO
		MDO	MERCADO	VTAS	VENTAS

No. Cuenta	0117542852
No. Cliente	C2931788

Cuida el medio ambiente consultando tu estado de cuenta en www.bbva.mx recuerda que el medio ambiente es responsabilidad de todos



Folio Fiscal:

B70DBDD5-83E9-4C07-BBD7-D2E7612FF247

Certificado

00001000000509478830

Sello Digital

Pv+b4IAV7rbFUvVXiYFWM/3NaeH+N5MNPVlqu6bXVLmaMGqxoNzVqcs4ifZjpbRbqAYHIZ62A4uuUkNjOR3oeXveHgs8RzBNokq91KoXBO7iMx+eM+uhFXQTujP8scLv3JjitDNQqTQH+uim8tP2JApRBJkBEFiFEXaJ/yy1BVFYHYP1ehAqz0nOY+hBZ5MvAs6g0Q8IT1mA503ScsPjGQgsgDTtb+ggEEWRyhRr8s8ZJr/QRftlspIrhInrp+sxGk+CbCblkEnSvt5m+siq4o+KqftdQtWyDUXLMNVmUxvr1nd6bcGHE/GMpmTjflrzA/liwiHUuJeDK0jUB1CTQ==

Sello SAT

Tt0tmU5mssfUITZih9O38EGCZ1U5CZv9JcsuBvH75MPeL71+HRf4iJJbaDlzLia2z3lb7r4FdpCKosLhpRDOVIEAsTxPxHonYYjYA9qRo1IY79u6tEPy9r2qJ0OV1DnTlyqr4ev0yV4zCkJ4HASjxbK4fiVjE8dv0/Hop6ODiQIkOlbnNfZJJ/Xf1t5CFYateGTTzsQPgOKy/fVVzOn4CqXeCxCURLI5+Ba0XxRYH33wf3kHEGsrj0Sh0hzGx45hbXqgcoK5fZdm/GBgKdX33oGhDM+67duyuliBB/w58r6OH5y5BGsozYMuDfGnApljf+qrFxe8vn8zl7qhErlWA==

No. de Serie del Certificado del SAT: 00001000000508164369

Fecha y hora de certificación: 2022-07-01T09:07:51

Cadena Original del complemento de certificación digital del SAT:

||1.1|B70DBDD5-83E9-4C07-BBD7-D2E7612FF247|2022-07-01T09:07:51|Pv+b4IAV7rbFUvVXiYFWM/3NaeH+N5MNPVlqu6bXVLmaMGqxoNzVqcs4ifZjpbRbqAYHIZ62A4uuUkNjOR3oeXveHgs8RzBNokq91KoXBO7iMx+eM+uhFXQTujP8scLv3JjitDNQqTQH+uim8tP2JApRBJkBEFiFEXaJ/yy1BVFYHYP1ehAqz0nOY+hBZ5MvAs6g0Q8IT1mA503ScsPjGQgsgDTtb+ggEEWRyhRr8s8ZJr/QRftlspIrhInrp+sxGk+CbCblkEnSvt5m+siq4o+KqftdQtWyDUXLMNVmUxvr1nd6bcGHE/GMpmTjflrzA/liwiHUuJeDK0jUB1CTQ==|00001000000508164369||

Este documento es una representación impresa de un CFDI.



Emitido en
 Ciudad de México, México a 01 de Julio de 2022 a las 03:16:26

"Por Disposición Oficial si recibes o envías transferencias de fondos nacionales en moneda extranjera y transferencias de fondos internacionales, BBVA está obligado a compartir en la plataforma del Banco de México para consulta y obtención de otras Entidades Financieras la información correspondiente a esas operaciones y a tu identificación como Cliente, misma que BBVA deberá consultar durante el tiempo que mantengas una relación jurídica con esta Institución, por lo que si efectúas o recibes dichas operaciones se entenderá que otorgas tu consentimiento para ello."

Régimen Fiscal:
Régimen General de Ley Personas Morales



**Conciliación de la Cuenta Bancaria de cheques
No. 0117543123 BBVA**



Periodo del 1 al 30 de Junio 2022

Saldo según nuestros libros al 30 de Junio del 2022 -
Más:

Importe de cheques expedidos no cobrados hasta el 30 de Junio 2022 -
Mas:

Cargos nuestros no correspondidos por el Banco

Abono nuestro no reconocido por el Banco

Menos:
Cargos del Banco no correspondidos por nosotros

Más:
Abonos del Banco no correspondidos por nosotros

TOTAL -

Según estado de cuenta del Banco al 30 de Junio 2022 -

DIFERENCIA -



C.P. JOSÉ GILBERTO FERNIZA GARZA
DIRECTOR GENERAL



C.P. LUIS ANTONIO TORRES RAMÍREZ
JEFE DEL DEPARTAMENTO DE RECURSOS
FINANCIEROS



INSTITUTO TECNOLOGICO SUPERIOR DE SAN PEDRO DE LAS
 COLO
 CALZADA DEL TECNOLOGICO 53
 SAN PEDRO DE LAS COL
 SAN PEDRO
 COA MEXICO CP 27800

DOMICILIO FISCAL
 CALZADA DEL TECNOLOGICO 53
 SAN PEDRO DE LAS COL
 SAN PEDRO COA CP 27800

Periodo	DEL 01/06/2022 AL 30/06/2022
Fecha de Corte	30/06/2022
No. de Cuenta	0117543123
No. de Cliente	C2931788
R.F.C	ITS0508192RA
No. Cuenta CLABE	012420001175431236

SUCURSAL : 0387 SAN PEDRO CENTRO
 DIRECCION: AVE. GUERRERO 49 COL. CENTRO MEX CU
 PLAZA: SAN PEDRO DE LAS COL
 TELEFONO: 7720019

Información Financiera

MONEDA NACIONAL

Rendimiento		
Saldo Promedio		0.00
Días del Periodo		30
Tasa Bruta Anual	%	0.000
Saldo Promedio Gravable		0.00
Intereses a Favor (+)		0.00
ISR Retenido (-)		0.00
Comisiones de la cuenta		
Cheques pagados	0	0.00
Manejo de Cuenta		0.00
Anualidad		0.00
Operaciones	0	0.00
Total Comisiones		0.00
Cargos Objetados	0	0.00
Abonos Objetados	0	0.00

Comportamiento		
Saldo de Liquidación Inicial		0.00
Saldo de Operación Inicial		0.00
Depósitos / Abonos (+)	0	0.00
Retiros / Cargos (-)	0	0.00
Saldo Final (+)		0.00
Saldo de Operación Final		0.00
Saldo Promedio Mínimo Mensual Hasta:		0

Otros productos incluidos en el estado de cuenta (Inversiones)

Contrato	Producto	Tasa de Interes anual	GAT	GAT	Total de comisiones
			Nominal	Real	
N/A	N/A	N/A	Antes de Impuestos		N/A
N/A	N/A	N/A	N/A	N/A	N/A

Total de Movimientos

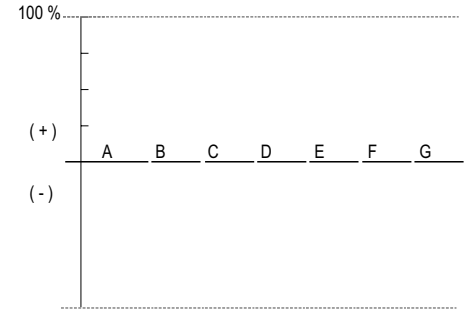
TOTAL IMPORTE CARGOS	0.00	TOTAL MOVIMIENTOS CARGOS	0
TOTAL IMPORTE ABONOS	0.00	TOTAL MOVIMIENTOS ABONOS	0

Estimado Cliente,
Su Estado de Cuenta ha sido modificado y ahora tiene más detalle de información.
También le informamos que su Contrato ha sido modificado,
el cual puede consultarlo en cualquier sucursal o www.bbva.mx
Con BBVA adelante.

No. Cuenta	0117543123
No. Cliente	C2931788

Cuadro resumen y gráfico de movimientos del período

Concepto	Cantidad	Porcentaje	Columna
Saldo Inicial	0.00	0.00%	A
Depósitos / Abonos (+)	0.00	0.00%	B
Comisiones (-)	0.00	0.00%	C
Intereses a favor (+)	0.00	0.00%	D
Retiros efectivo (-)	0.00	0.00%	E
Otros cargos (-)	0.00	0.00%	F
Saldo Final	0.00	0.00%	G



Nota: En la columna "porcentaje" se señala con el 100% a la cantidad más alta, permitiéndole relacionarse porcentualmente con las demás.

Otros cargos: Ver detalle de movimientos

"Conforme a lo publicado el 15 de noviembre de 2017 en el Diario Oficial de la Federación, le informamos que a partir del 1° de enero 2018, el Impuesto sobre la Renta (ISR) a retener será de 0.46% en lugar del 0.58% que actualmente se retiene"

Los montos mínimos requeridos para los productos de inversión a plazo fijo son: Pagaré Liquidable al vencimiento MN. \$2,000.00, Certificado de Depósitos MN: \$5,000 (sujetos a cambio dependiendo de las variaciones del mercado). Para mayor información consulta la página de internet: <https://www.bbva.mx>

No. Cuenta	0117543123
No. Cliente	C2931788

Tiene 90 días naturales contados a partir de la fecha de corte o de la realización de la operación para presentar su aclaración en la sucursal donde radica su cuenta, o bien, llamando al Centro de Atención Telefónica al teléfono 55 5226 2663 o del interior sin costo al 800 226 2663

Con gusto atenderemos sus reclamaciones que ha presentado ante nuestra institución a través de Línea BBVA al teléfono 55 5226 2663 Ciudad de México, 800 226 2663 Lada sin Costo, en caso de no recibir una respuesta satisfactoria dirigirse a:



Unidad Especializada de Atención a Clientes (UNE)

BBVA recibe las consultas, reclamaciones o aclaraciones, en su Unidad Especializada de Atención a Usuarios, ubicada en Lago Alberto 320 (entrada por Mariano Escobedo 303), Col. Granada, C.P. 11320, Alcaldía Miguel Hidalgo, Ciudad de México, México y por correo electrónico une.mx@bbva.com o teléfono 55 1998 8039, así como en cualquiera de sus sucursales u oficinas. En el caso de no obtener una respuesta satisfactoria, podrá acudir a la Comisión Nacional para la Protección y Defensa de los Usuarios de Servicios Financieros www.condusef.gob.mx y 55 5340 0999 y 800 999 8080

"Si desea recibir pagos a través de transferencias electrónicas de fondos interbancarias, deberá hacer del conocimiento de la persona que le enviará el o los pagos respectivos, el número de Cuenta que a continuación se indica: 2420001175431236 Clave Bancaria Estándar (CLABE), así como el nombre de este Banco."

Todas las tasas de interés están expresadas en terminos anuales.

"Únicamente están garantizados por el Instituto de Protección al Ahorro Bancarios (IPAB), los depósitos bancarios de dinero a la vista, retirables en días preestablecidos, de ahorro, y a plazo con previo aviso, así como los préstamos y créditos que acepte la Institución, hasta por el equivalente a cuatrocientas mil UDIS por persona, cualquiera que sea el número, tipo y clase de dichas obligaciones a su favor y a cargo de la Institución de banca múltiple."

www.ipab.org.mx

No. Cuenta	0117543123
No. Cliente	C2931788

Glosario de Abreviaturas

ADMON	ADMINISTRACION	DEP	DEPOSITO	MN	MONEDA NACIONAL
ANT	ANTERIOR	DESC/DESCTO	DESCUENTO	MOV	MOVIMIENTO
ANTIC	ANTICIPADA	DEV/DEVOL	DEVOLUCION	MOVMTOS	MOVIMIENTOS
ANUL	ANULACION	DIF	DIFERENCIA	MDB	MULTIDPOSITO
APORT	APORTACION	DIN	DINERO	N/A	NO APLICA
AUT	AUTOMATICO	DISP	DISPOSICION	OPER	OPERACION
BCA	BANCA	DLLS	DOLARES	OPS	OPERACIONES
BCOS	BANCOS	DOC	DOCUMENTO	ORD	ORDEN
BMOV	BBVA MÉXICO	ELECT	ELECTRONICA	P/PAG	PAGO
BONIF	BONIFICACION	EMP	EMPRESARIAL	PAT	PATRIMONIAL
COD.	CODIGO DE LEYENDA	EXTEM	EXTEMPORANEA	REDESC	REDESCUENTO
CAJ	CAJERO	EXT	EXTRANJERO	RFC	REGISTRO FEDERAL DE CONTRIBUYENTES
CANC	CANCELACION	FALLEC	FALLECIMIENTO		
CGO	CARGO	FALT	FALTANTE	REF.	REFERENCIA
CW	CASH WINDOWS	GAT	GANANCIA ANUAL TOTAL	RESP	RESPONSABILIDAD
CH/CHQ	CHEQUE	GAR/GTIA	GARANTIA	RET	RETIRO
CI	COBRO INMEDIATO	GPO	GRUPO	REV	REVERSO
COMER	COMERCIO	HONOR	HONORARIOS	SBC	SALVO BUEN COBRO
COM	COMISION	IVA	IMPUESTO AL VALOR AGREGADO	SEG	SEGURO
CIE	CONCENTRACION INMEDIATO EMPRESARIAL	ISR	IMPUESTO SOBRE LA RENTA	SERV	SERVICIO
		INDEMN	INDEMNIZACION	SOBR	SOBREGIRO
CONF	CONFIRMACION	INF	INFORMACION	SOC	SOCIEDADES
CONS	CONSULTA	INSP	INSPECCION	TARJ	TARJETA
CONV	CONVENIO	INT	INTERESES	TDC	TARJETA DE CREDITO
CORREC	CORRECCION	INTS	INTERESES	TDE	TARJETA DE DEBITO EMPRESARIAL
CRED	CREDITO	INT/INTNAL	INTERNACIONAL	TPV	TERMINAL PUNTO DE VENTA
CTA	CUENTA	INV	INVERSION	TIB	TESORERIA INTEGRAL BANCARIA
CED	CUENTA EN DOLARES	LIQ	LIQUIDACION	TRANS	TRANSFERENCIA
DCD	DINAMICA DE CONVERSION DE DIVISAS	MP	MARCA PROPIA	TRASP	TRASPASO
		MDO	MERCADO	VTAS	VENTAS

No. Cuenta	0117543123
No. Cliente	C2931788

Cuida el medio ambiente consultando tu estado de cuenta en www.bbva.mx recuerda que el medio ambiente es responsabilidad de todos



Folio Fiscal:

08BC030A-8460-4E08-9CC5-16DCB2F8CA38

Certificado

00001000000509478830

Sello Digital

VjOt8bhD0WhqD69rRhmjPWpPcfErHqw3Oxof9cpiTo4O2O7i6og60baiqVwN7YBcjWxzXdc7AsCqeVn5wDifUsKOolC7dSQLkKn6Z1nggcsBnH/4LmaKqINvjre7Cuz5d41ErBN8C+LKnt+MXzNqnLDGIDat8U05YGbFb4/yIBwqgvXiEzXvDi1pAtOhVugnAYnNPebYpPct0BeqTqS9S5kMexB8JoMeN1rB6EvMU2lpDRh2W+/lGeWY2Rw7HPvBvYq8LO6yAttX1hni1rtmKtXvzla7ZOnqYWZu45PHfQHO+xHvY+tVlSTYsIPb/Etk9dXJmicr3xqT/8WlnOEapw==

Sello SAT

IE9gJ+Ijy5veEE7YqbkQvBhHSHncHLuZRxm/sIFHdhkqsJoHybB7y9F7BV8lpjvqkUSxstN/+kAv979rj/euycU0wmT+KorocyUD2aTyqypDZk2rV03QqatBS/9MZPSS8PJX8EItFHgESZav1u9n9L79Vvf5pWlv23sndUGgnCZJqFkw5G0Xr0iZuKURQtai7qJqYeR1pd/OTOQ9YpF1XjvYwBJRSzv2YL0tXmKDVE3qksUTGThGVmjlLkmw6Xj+h9lrqJ8HPvXjmkiCWn0edJu+RzDK5/8XlrNCJvaSwbVawCN6MsVgnn9v+sMUMcUiddAbZICERQMiuXKz6yj5DA==

No. de Serie del Certificado del SAT: 00001000000508164369

Fecha y hora de certificación: 2022-07-01T08:58:41

Cadena Original del complemento de certificación digital del SAT:

||1.1|08BC030A-8460-4E08-9CC5-16DCB2F8CA38|2022-07-01T08:58:41|VjOt8bhD0WhqD69rRhmjPWpPcfErHqw3Oxof9cpiTo4O2O7i6og60baiqVwN7YBcjWxzXdc7AsCqeVn5wDifUsKOolC7dSQLkKn6Z1nggcsBnH/4LmaKqINvjre7Cuz5d41ErBN8C+LKnt+MXzNqnLDGIDat8U05YGbFb4/yIBwqgvXiEzXvDi1pAtOhVugnAYnNPebYpPct0BeqTqS9S5kMexB8JoMeN1rB6EvMU2lpDRh2W+/lGeWY2Rw7HPvBvYq8LO6yAttX1hni1rtmKtXvzla7ZOnqYWZu45PHfQHO+xHvY+tVlSTYsIPb/Etk9dXJmicr3xqT/8WlnOEapw==|00001000000508164369||

Este documento es una representación impresa de un CFDI.



Emitido en
 Ciudad de México, México a 01 de Julio de 2022 a las 03:16:57

"Por Disposición Oficial si recibes o envías transferencias de fondos nacionales en moneda extranjera y transferencias de fondos internacionales, BBVA está obligado a compartir en la plataforma del Banco de México para consulta y obtención de otras Entidades Financieras la información correspondiente a esas operaciones y a tu identificación como Cliente, misma que BBVA deberá consultar durante el tiempo que mantengas una relación jurídica con esta Institución, por lo que si efectúas o recibes dichas operaciones se entenderá que otorgas tu consentimiento para ello."

Régimen Fiscal:
Régimen General de Ley Personas Morales



Conciliación de la Cuenta Bancaria de cheques
No. 01175433344 BBVA



Periodo del 1 al 30 de Junio 2022

Saldo según nuestros libros al 30 de Junio del 2022	-
Más:	
Importe de cheques expedidos no cobrados hasta el 30 de Junio 2022	-
Mas:	
Cargos nuestros no correspondidos por el Banco	
Abono nuestro no reconocido por el Banco	
Menos:	
Cargos del Banco no correspondidos por nosotros	
Más:	
Abonos del Banco no correspondidos por nosotros	
TOTAL	-
Según estado de cuenta del Banco al 30 de Junio 2022	-
DIFERENCIA	-



C.P. JOSÉ GILBERTO FERNIZA GARZA
DIRECTOR GENERAL



C.P. LUIS ANTONIO TORRES RAMÍREZ
JEFE DEL DEPARTAMENTO DE RECURSOS
FINANCIEROS



INSTITUTO TECNOLOGICO SUPERIOR DE SAN PEDRO DE LAS
 COLO
 CALZADA DEL TECNOLOGICO 53
 SAN PEDRO DE LAS COL
 SAN PEDRO
 COA MEXICO CP 27800

DOMICILIO FISCAL
 CALZADA DEL TECNOLOGICO 53
 SAN PEDRO DE LAS COL
 SAN PEDRO COA CP 27800

Periodo	DEL 01/06/2022 AL 30/06/2022
Fecha de Corte	30/06/2022
No. de Cuenta	0117543344
No. de Cliente	C2931788
R.F.C	ITS0508192RA
No. Cuenta CLABE	012420001175433441

SUCURSAL : 0387 SAN PEDRO CENTRO
 DIRECCION: AVE. GUERRERO 49 COL. CENTRO MEX CU
 PLAZA: SAN PEDRO DE LAS COL
 TELEFONO: 7720019

Información Financiera

MONEDA NACIONAL

Rendimiento	
Saldo Promedio	0.00
Días del Periodo	30
Tasa Bruta Anual	% 0.000
Saldo Promedio Gravable	0.00
Intereses a Favor (+)	0.00
ISR Retenido (-)	0.00
Comisiones de la cuenta	
Cheques pagados	0 0.00
Manejo de Cuenta	0.00
Anualidad	0.00
Operaciones	0 0.00
Total Comisiones	0.00
Cargos Objetados	0 0.00
Abonos Objetados	0 0.00

Comportamiento	
Saldo de Liquidación Inicial	0.00
Saldo de Operación Inicial	0.00
Depósitos / Abonos (+)	0 0.00
Retiros / Cargos (-)	0 0.00
Saldo Final (+)	0.00
Saldo de Operación Final	0.00
Saldo Promedio Mínimo Mensual Hasta:	0

Otros productos incluidos en el estado de cuenta (Inversiones)

Contrato	Producto	Tasa de Interes anual	GAT	GAT	Total de comisiones
			Nominal	Real	
			Antes de Impuestos		
N/A	N/A	N/A	N/A	N/A	N/A

Total de Movimientos

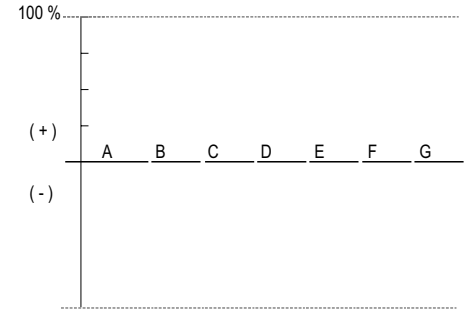
TOTAL IMPORTE CARGOS	0.00	TOTAL MOVIMIENTOS CARGOS	0
TOTAL IMPORTE ABONOS	0.00	TOTAL MOVIMIENTOS ABONOS	0

Estimado Cliente,
Su Estado de Cuenta ha sido modificado y ahora tiene más detalle de información.
También le informamos que su Contrato ha sido modificado,
el cual puede consultarlo en cualquier sucursal o www.bbva.mx
Con BBVA adelante.

No. Cuenta	0117543344
No. Cliente	C2931788

Cuadro resumen y gráfico de movimientos del período

Concepto	Cantidad	Porcentaje	Columna
Saldo Inicial	0.00	0.00%	A
Depósitos / Abonos (+)	0.00	0.00%	B
Comisiones (-)	0.00	0.00%	C
Intereses a favor (+)	0.00	0.00%	D
Retiros efectivo (-)	0.00	0.00%	E
Otros cargos (-)	0.00	0.00%	F
Saldo Final	0.00	0.00%	G



Nota: En la columna "porcentaje" se señala con el 100% a la cantidad más alta, permitiéndole relacionarse porcentualmente con las demás.

Otros cargos: Ver detalle de movimientos

"Conforme a lo publicado el 15 de noviembre de 2017 en el Diario Oficial de la Federación, le informamos que a partir del 1° de enero 2018, el Impuesto sobre la Renta (ISR) a retener será de 0.46% en lugar del 0.58% que actualmente se retiene"

Los montos mínimos requeridos para los productos de inversión a plazo fijo son: Pagaré Liquidable al vencimiento MN. \$2,000.00, Certificado de Depósitos MN: \$5,000 (sujetos a cambio dependiendo de las variaciones del mercado). Para mayor información consulta la página de internet: <https://www.bbva.mx>

No. Cuenta	0117543344
No. Cliente	C2931788

Tiene 90 días naturales contados a partir de la fecha de corte o de la realización de la operación para presentar su aclaración en la sucursal donde radica su cuenta, o bien, llamando al Centro de Atención Telefónica al teléfono 55 5226 2663 o del interior sin costo al 800 226 2663

Con gusto atenderemos sus reclamaciones que ha presentado ante nuestra institución a través de Línea BBVA al teléfono 55 5226 2663 Ciudad de México, 800 226 2663 Lada sin Costo, en caso de no recibir una respuesta satisfactoria dirigirse a:



Unidad Especializada de Atención a Clientes (UNE)

BBVA recibe las consultas, reclamaciones o aclaraciones, en su Unidad Especializada de Atención a Usuarios, ubicada en Lago Alberto 320 (entrada por Mariano Escobedo 303), Col. Granada, C.P. 11320, Alcaldía Miguel Hidalgo, Ciudad de México, México y por correo electrónico une.mx@bbva.com o teléfono 55 1998 8039, así como en cualquiera de sus sucursales u oficinas. En el caso de no obtener una respuesta satisfactoria, podrá acudir a la Comisión Nacional para la Protección y Defensa de los Usuarios de Servicios Financieros www.condusef.gob.mx y 55 5340 0999 y 800 999 8080

"Si desea recibir pagos a través de transferencias electrónicas de fondos interbancarias, deberá hacer del conocimiento de la persona que le enviará el o los pagos respectivos, el número de Cuenta que a continuación se indica: 2420001175433441 Clave Bancaria Estándar (CLABE), así como el nombre de este Banco."

Todas las tasas de interés están expresadas en terminos anuales.

"Únicamente están garantizados por el Instituto de Protección al Ahorro Bancarios (IPAB), los depósitos bancarios de dinero a la vista, retirables en días preestablecidos, de ahorro, y a plazo con previo aviso, así como los préstamos y créditos que acepte la Institución, hasta por el equivalente a cuatrocientas mil UDIS por persona, cualquiera que sea el número, tipo y clase de dichas obligaciones a su favor y a cargo de la Institución de banca múltiple."

www.ipab.org.mx

No. Cuenta	0117543344
No. Cliente	C2931788

Glosario de Abreviaturas

ADMON	ADMINISTRACION	DEP	DEPOSITO	MN	MONEDA NACIONAL
ANT	ANTERIOR	DESC/DESCTO	DESCUENTO	MOV	MOVIMIENTO
ANTIC	ANTICIPADA	DEV/DEVOL	DEVOLUCION	MOVMTOS	MOVIMIENTOS
ANUL	ANULACION	DIF	DIFERENCIA	MDB	MULTIDPOSITO
APORT	APORTACION	DIN	DINERO	N/A	NO APLICA
AUT	AUTOMATICO	DISP	DISPOSICION	OPER	OPERACION
BCA	BANCA	DLLS	DOLARES	OPS	OPERACIONES
BCOS	BANCOS	DOC	DOCUMENTO	ORD	ORDEN
BMOV	BBVA MÉXICO	ELECT	ELECTRONICA	P/PAG	PAGO
BONIF	BONIFICACION	EMP	EMPRESARIAL	PAT	PATRIMONIAL
COD.	CODIGO DE LEYENDA	EXTEM	EXTEMPORANEA	REDESC	REDESCUENTO
CAJ	CAJERO	EXT	EXTRANJERO	RFC	REGISTRO FEDERAL DE CONTRIBUYENTES
CANC	CANCELACION	FALLEC	FALLECIMIENTO	REF.	REFERENCIA
CGO	CARGO	FALT	FALTANTE	RESP	RESPONSABILIDAD
CW	CASH WINDOWS	GAT	GANANCIA ANUAL TOTAL	RET	RETIRO
CH/CHQ	CHEQUE	GAR/GTIA	GARANTIA	REV	REVERSO
CI	COBRO INMEDIATO	GPO	GRUPO	SBC	SALVO BUEN COBRO
COMER	COMERCIO	HONOR	HONORARIOS	SEG	SEGURO
COM	COMISION	IVA	IMPUESTO AL VALOR AGREGADO	SERV	SERVICIO
CIE	CONCENTRACION INMEDIATO EMPRESARIAL	ISR	IMPUESTO SOBRE LA RENTA	SOBR	SOBREGIRO
CONF	CONFIRMACION	INDEMN	INDEMNIZACION	SOC	SOCIEDADES
CONS	CONSULTA	INF	INFORMACION	TARJ	TARJETA
CONV	CONVENIO	INSP	INSPECCION	TDC	TARJETA DE CREDITO
CORREC	CORRECCION	INT	INTERESES	TDE	TARJETA DE DEBITO EMPRESARIAL
CRED	CREDITO	INTS	INTERESES	TPV	TERMINAL PUNTO DE VENTA
CTA	CUENTA	INT/INTNAL	INTERNACIONAL	TIB	TESORERIA INTEGRAL BANCARIA
CED	CUENTA EN DOLARES	INV	INVERSION	TRANS	TRANSFERENCIA
DCD	DINAMICA DE CONVERSION DE DIVISAS	LIQ	LIQUIDACION	TRASP	TRASPASO
		MP	MARCA PROPIA	VTAS	VENTAS
		MDO	MERCADO		

No. Cuenta	0117543344
No. Cliente	C2931788

Cuida el medio ambiente consultando tu estado de cuenta en www.bbva.mx recuerda que el medio ambiente es responsabilidad de todos



Folio Fiscal:

397F54A7-676D-4D31-87F0-98FFC39A6712

Certificado

00001000000509478830

Sello Digital

G5Rv5ldtpGd494VsK/tHY+QiJj58kzbDacgaptEXkdxwee6DZzP2UvqPqM8ogB2cddpKdny4YquK07AbNqqzYZoLy4ZSAI0wmib/I3GS5xNS8jWh/zijtVJbAeNm7UT498iF6n5oP/UPUyhhM/0/LjPdjKjLPFa0ghT9xQ3ajFOJUS4IEIfN0UEQZeILKsT9BPfWQodUVF/jGK/EKsYswJrbSGh//xddq8EJ0qqZWimCkqgPrullLaTI/3qoJgBHM+AiarEdW5dwbzkZVAXB8Uvp4qGsn4u8uNZTT4olt96oV97uq6B6EqO0x7z2+ymu2mWB+LWbEP+f3MztgWpmQ==

Sello SAT

LcbptCphjUX6UxPCnpHgAjnoayJn9iz9GEdEzfpUPVx634T1nLrD08OEpD8T2tj+KVHQdKvBHwhsRxcS532o+OOmY5vGuuX9KNaNnp4viT02cZVF8vvHcFDxU6wrgCMSgHoZr3FnJ2Sxx78MqVFxh5J5npPhssjwkXIKHcVRK1DYLH8xFJ0MD6LI+KAjazuQebs9L5/TwKGwOWyyR2aPup/i2jFbRrtPB1HOpiTFKjSBUbjkeP3wqmXoOos/WaGvQvX3LKje7+R7hvb1cFnU3KPyEjGt+RQQLMOROGRVHrSIKrNpnHGOu5nelpe5nw9yl4aySLy8Q+kJpl7OcFg==

No. de Serie del Certificado del SAT: 00001000000508164369

Fecha y hora de certificación: 2022-07-01T08:55:54

Cadena Original del complemento de certificación digital del SAT:

||1.1|397F54A7-676D-4D31-87F0-98FFC39A6712|2022-07-01T08:55:54|G5Rv5ldtpGd494VsK/tHY+QiJj58kzbDacgaptEXkdxwee6DZzP2UvqPqM8ogB2cddpKdny4YquK07AbNqqzYZoLy4ZSAI0wmib/I3GS5xNS8jWh/zijtVJbAeNm7UT498iF6n5oP/UPUyhhM/0/LjPdjKjLPFa0ghT9xQ3ajFOJUS4IEIfN0UEQZeILKsT9BPfWQodUVF/jGK/EKsYswJrbSGh//xddq8EJ0qqZWimCkqgPrullLaTI/3qoJgBHM+AiarEdW5dwbzkZVAXB8Uvp4qGsn4u8uNZTT4olt96oV97uq6B6EqO0x7z2+ymu2mWB+LWbEP+f3MztgWpmQ==|00001000000508164369||

Este documento es una representación impresa de un CFDI.



Emitido en
 Ciudad de México, México a 01 de Julio de 2022 a las 03:16:57

"Por Disposición Oficial si recibes o envías transferencias de fondos nacionales en moneda extranjera y transferencias de fondos internacionales, BBVA está obligado a compartir en la plataforma del Banco de México para consulta y obtención de otras Entidades Financieras la información correspondiente a esas operaciones y a tu identificación como Cliente, misma que BBVA deberá consultar durante el tiempo que mantengas una relación jurídica con esta Institución, por lo que si efectúas o recibes dichas operaciones se entenderá que otorgas tu consentimiento para ello."

Régimen Fiscal:
Régimen General de Ley Personas Morales



**Conciliación de la Cuenta Bancaria de cheques
No. 0117543441 BBVA**



Periodo del 1 al 30 de Junio 2022

Saldo según nuestros libros al 30 de Junio del 2022 -
Más:

Importe de cheques expedidos no cobrados hasta el 30 de Junio 2022 -
Mas:

Cargos nuestros no correspondidos por el Banco

Abono nuestro no reconocido por el Banco

Menos:
Cargos del Banco no correspondidos por nosotros

Más:
Abonos del Banco no correspondidos por nosotros

TOTAL -

Según estado de cuenta del Banco al 30 de Junio 2022 -

DIFERENCIA -



C.P. JOSÉ GILBERTO FERNIZA GARZA
DIRECTOR GENERAL



C.P. LUIS ANTONIO TORRES RAMÍREZ
JEFE DEL DEPARTAMENTO DE RECURSOS
FINANCIEROS



INSTITUTO TECNOLOGICO SUPERIOR DE SAN PEDRO DE LAS
 COLO
 CALZADA DEL TECNOLOGICO 53
 SAN PEDRO DE LAS COL
 SAN PEDRO
 COA MEXICO CP 27800

DOMICILIO FISCAL
 CALZADA DEL TECNOLOGICO 53
 SAN PEDRO DE LAS COL
 SAN PEDRO COA CP 27800

Periodo	DEL 01/06/2022 AL 30/06/2022
Fecha de Corte	30/06/2022
No. de Cuenta	0117543441
No. de Cliente	C2931788
R.F.C	ITS0508192RA
No. Cuenta CLABE	012420001175434411

SUCURSAL : 0387 SAN PEDRO CENTRO
 DIRECCION: AVE. GUERRERO 49 COL. CENTRO MEX CU
 PLAZA: SAN PEDRO DE LAS COL
 TELEFONO: 7720019

Información Financiera

MONEDA NACIONAL

Rendimiento	
Saldo Promedio	0.00
Días del Periodo	30
Tasa Bruta Anual	% 0.000
Saldo Promedio Gravable	0.00
Intereses a Favor (+)	0.00
ISR Retenido (-)	0.00
Comisiones de la cuenta	
Cheques pagados	0 0.00
Manejo de Cuenta	0.00
Anualidad	0.00
Operaciones	0 0.00
Total Comisiones	0.00
Cargos Objetados	0 0.00
Abonos Objetados	0 0.00

Comportamiento	
Saldo de Liquidación Inicial	0.00
Saldo de Operación Inicial	0.00
Depósitos / Abonos (+)	0 0.00
Retiros / Cargos (-)	0 0.00
Saldo Final (+)	0.00
Saldo de Operación Final	0.00
Saldo Promedio Mínimo Mensual Hasta:	0

Otros productos incluidos en el estado de cuenta (Inversiones)

Contrato	Producto	Tasa de Interés anual	GAT	GAT	Total de comisiones
			Nominal	Real	
N/A	N/A	N/A	Antes de Impuestos		N/A
N/A	N/A	N/A	N/A	N/A	N/A

Total de Movimientos

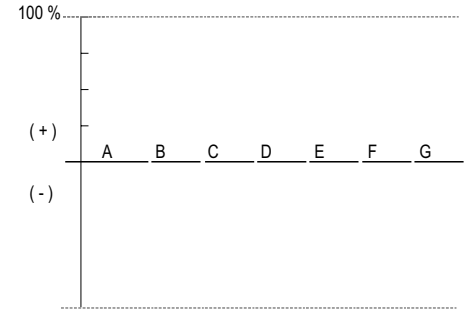
TOTAL IMPORTE CARGOS	0.00	TOTAL MOVIMIENTOS CARGOS	0
TOTAL IMPORTE ABONOS	0.00	TOTAL MOVIMIENTOS ABONOS	0

Estimado Cliente,
Su Estado de Cuenta ha sido modificado y ahora tiene más detalle de información.
También le informamos que su Contrato ha sido modificado,
el cual puede consultarlo en cualquier sucursal o www.bbva.mx
Con BBVA adelante.

No. Cuenta	0117543441
No. Cliente	C2931788

Cuadro resumen y gráfico de movimientos del período

Concepto	Cantidad	Porcentaje	Columna
Saldo Inicial	0.00	0.00%	A
Depósitos / Abonos (+)	0.00	0.00%	B
Comisiones (-)	0.00	0.00%	C
Intereses a favor (+)	0.00	0.00%	D
Retiros efectivo (-)	0.00	0.00%	E
Otros cargos (-)	0.00	0.00%	F
Saldo Final	0.00	0.00%	G



Nota: En la columna "porcentaje" se señala con el 100% a la cantidad más alta, permitiéndole relacionarse porcentualmente con las demás.

Otros cargos: Ver detalle de movimientos

"Conforme a lo publicado el 15 de noviembre de 2017 en el Diario Oficial de la Federación, le informamos que a partir del 1° de enero 2018, el Impuesto sobre la Renta (ISR) a retener será de 0.46% en lugar del 0.58% que actualmente se retiene"

Los montos mínimos requeridos para los productos de inversión a plazo fijo son: Pagaré Liquidable al vencimiento MN. \$2,000.00, Certificado de Depósitos MN: \$5,000 (sujetos a cambio dependiendo de las variaciones del mercado). Para mayor información consulta la página de internet: <https://www.bbva.mx>

No. Cuenta	0117543441
No. Cliente	C2931788

Tiene 90 días naturales contados a partir de la fecha de corte o de la realización de la operación para presentar su aclaración en la sucursal donde radica su cuenta, o bien, llamando al Centro de Atención Telefónica al teléfono 55 5226 2663 o del interior sin costo al 800 226 2663

Con gusto atenderemos sus reclamaciones que ha presentado ante nuestra institución a través de Línea BBVA al teléfono 55 5226 2663 Ciudad de México, 800 226 2663 Lada sin Costo, en caso de no recibir una respuesta satisfactoria dirigirse a:



Unidad Especializada de Atención a Clientes (UNE)

BBVA recibe las consultas, reclamaciones o aclaraciones, en su Unidad Especializada de Atención a Usuarios, ubicada en Lago Alberto 320 (entrada por Mariano Escobedo 303), Col. Granada, C.P. 11320, Alcaldía Miguel Hidalgo, Ciudad de México, México y por correo electrónico une.mx@bbva.com o teléfono 55 1998 8039, así como en cualquiera de sus sucursales u oficinas. En el caso de no obtener una respuesta satisfactoria, podrá acudir a la Comisión Nacional para la Protección y Defensa de los Usuarios de Servicios Financieros www.condusef.gob.mx y 55 5340 0999 y 800 999 8080

"Si desea recibir pagos a través de transferencias electrónicas de fondos interbancarias, deberá hacer del conocimiento de la persona que le enviará el o los pagos respectivos, el número de Cuenta que a continuación se indica: 2420001175434411 Clave Bancaria Estándar (CLABE), así como el nombre de este Banco."

Todas las tasas de interés están expresadas en terminos anuales.

"Únicamente están garantizados por el Instituto de Protección al Ahorro Bancarios (IPAB), los depósitos bancarios de dinero a la vista, retirables en días preestablecidos, de ahorro, y a plazo con previo aviso, así como los préstamos y créditos que acepte la Institución, hasta por el equivalente a cuatrocientas mil UDIS por persona, cualquiera que sea el número, tipo y clase de dichas obligaciones a su favor y a cargo de la Institución de banca múltiple."

www.ipab.org.mx

No. Cuenta	0117543441
No. Cliente	C2931788

Glosario de Abreviaturas

ADMON	ADMINISTRACION	DEP	DEPOSITO	MN	MONEDA NACIONAL
ANT	ANTERIOR	DESC/DESCTO	DESCUENTO	MOV	MOVIMIENTO
ANTIC	ANTICIPADA	DEV/DEVOL	DEVOLUCION	MOVMTOS	MOVIMIENTOS
ANUL	ANULACION	DIF	DIFERENCIA	MDB	MULTIDPOSITO
APORT	APORTACION	DIN	DINERO	N/A	NO APLICA
AUT	AUTOMATICO	DISP	DISPOSICION	OPER	OPERACION
BCA	BANCA	DLLS	DOLARES	OPS	OPERACIONES
BCOS	BANCOS	DOC	DOCUMENTO	ORD	ORDEN
BMOV	BBVA MÉXICO	ELECT	ELECTRONICA	P/PAG	PAGO
BONIF	BONIFICACION	EMP	EMPRESARIAL	PAT	PATRIMONIAL
COD.	CODIGO DE LEYENDA	EXTEM	EXTEMPORANEA	REDESC	REDESCUENTO
CAJ	CAJERO	EXT	EXTRANJERO	RFC	REGISTRO FEDERAL DE CONTRIBUYENTES
CANC	CANCELACION	FALLEC	FALLECIMIENTO		
CGO	CARGO	FALT	FALTANTE	REF.	REFERENCIA
CW	CASH WINDOWS	GAT	GANANCIA ANUAL TOTAL	RESP	RESPONSABILIDAD
CH/CHQ	CHEQUE	GAR/GTIA	GARANTIA	RET	RETIRO
CI	COBRO INMEDIATO	GPO	GRUPO	REV	REVERSO
COMER	COMERCIO	HONOR	HONORARIOS	SBC	SALVO BUEN COBRO
COM	COMISION	IVA	IMPUESTO AL VALOR AGREGADO	SEG	SEGURO
CIE	CONCENTRACION INMEDIATO	ISR	IMPUESTO SOBRE LA RENTA	SERV	SERVICIO
	EMPRESARIAL	INDEMN	INDEMNIZACION	SOBR	SOBREGIRO
CONF	CONFIRMACION	INF	INFORMACION	SOC	SOCIEDADES
CONS	CONSULTA	INSP	INSPECCION	TARJ	TARJETA
CONV	CONVENIO	INT	INTERESES	TDC	TARJETA DE CREDITO
CORREC	CORRECCION	INTS	INTERESES	TDE	TARJETA DE DEBITO EMPRESARIAL
CRED	CREDITO	INT/INTNAL	INTERNACIONAL	TPV	TERMINAL PUNTO DE VENTA
CTA	CUENTA	INV	INVERSION	TIB	TESORERIA INTEGRAL BANCARIA
CED	CUENTA EN DOLARES	LIQ	LIQUIDACION	TRANS	TRANSFERENCIA
DCD	DINAMICA DE CONVERSION DE DIVISAS	MP	MARCA PROPIA	TRASP	TRASPASO
		MDO	MERCADO	VTAS	VENTAS

No. Cuenta	0117543441
No. Cliente	C2931788

Cuida el medio ambiente consultando tu estado de cuenta en www.bbva.mx recuerda que el medio ambiente es responsabilidad de todos



Folio Fiscal:

D0D52660-65C1-401C-B073-8765D9904CC8

Certificado

00001000000509478830

Sello Digital

A/gEOplBK9ovgKnVEoBAyPr9Y4Vd7l/zg6mk6hc+SwbSvP0lkvx8QbwChMFkdPGKLSzKZNYGubJPIPBcAWGK5YGRxwsSg6VwzDqmw0QW+0q108bcWu5zXg9NvxDYAxO2fHS0bNUq9IU/UoY4UYsK9tQDJavOyc4ImARQ1QJgYZ6tUEOPzmp19v33GGWXY9N6Zd2EmoMSQCuwJVNCZtujMwMURtAHdjgamPx48WSnli2aEBA4xtUji/uDzshPPGM4mXNvxJoBm2NDIMSVgazU8ueCu6axOz7Nbnamc/P+2Zhl2iEBjrxCjH3BH2o1Gm8lJlNvYftqOy5nH5jtCW/hA==

Sello SAT

T1m4iaA3KoySLFqQYtFlHtgPjJ6UiFAKsZ2HBuvVZCZlJucu2uxKY0zpaYefiHunxnOsK2FP9inIbFiv24wv/8RVLh/baAm86zjd4yAR5ygHBBNhz9aER4WLRIZfwVZJGPy5gL2yv9N0mQO5A7ZvMBDpHdXt3xzhJ11xJ8cqCl8/2ZKiG4IsOjbNkhJ54XakrzGobhF6JYiczhtoJsQ/6kvv1RYcpVQOQ0lfaSh2Wjldjhm3H1LcZ5HSKxv6WU06nZaluPfsQFKMN2osTEJt0qMTE0zMsGF7pXgw+IU0k7oZmr+WO/J75mv44MsSjdjYev3GPL1CIVxkxCiDYcA==

No. de Serie del Certificado del SAT: 00001000000508164369

Fecha y hora de certificación: 2022-07-01T08:58:08

Cadena Original del complemento de certificación digital del SAT:

||1.1|D0D52660-65C1-401C-B073-8765D9904CC8|2022-07-01T08:58:08|A/gEOplBK9ovgKnVEoBAyPr9Y4Vd7l/zg6mk6hc+SwbSvP0lkvx8QbwChMFkdPGKLSzKZNYGubJPIPBcAWGK5YGRxwsSg6VwzDqmw0QW+0q108bcWu5zXg9NvxDYAxO2fHS0bNUq9IU/UoY4UYsK9tQDJavOyc4ImARQ1QJgYZ6tUEOPzmp19v33GGWXY9N6Zd2EmoMSQCuwJVNCZtujMwMURtAHdjgamPx48WSnli2aEBA4xtUji/uDzshPPGM4mXNvxJoBm2NDIMSVgazU8ueCu6axOz7Nbnamc/P+2Zhl2iEBjrxCjH3BH2o1Gm8lJlNvYftqOy5nH5jtCW/hA==|00001000000508164369||

Este documento es una representación impresa de un CFDI.



Emitido en
 Ciudad de México, México a 01 de Julio de 2022 a las 03:16:57

"Por Disposición Oficial si recibes o envías transferencias de fondos nacionales en moneda extranjera y transferencias de fondos internacionales, BBVA está obligado a compartir en la plataforma del Banco de México para consulta y obtención de otras Entidades Financieras la información correspondiente a esas operaciones y a tu identificación como Cliente, misma que BBVA deberá consultar durante el tiempo que mantengas una relación jurídica con esta Institución, por lo que si efectúas o recibes dichas operaciones se entenderá que otorgas tu consentimiento para ello."

Régimen Fiscal:
Régimen General de Ley Personas Morales



**Conciliación de la Cuenta Bancaria de cheques
No. 0117543522 BBVA**



Periodo del 1 al 30 de Junio 2022

Saldo según nuestros libros al 30 de Junio del 2022 -
Más:

Importe de cheques expedidos no cobrados hasta el 30 de Junio 2022 -
Mas:

Cargos nuestros no correspondidos por el Banco

Abono nuestro no reconocido por el Banco

Menos:
Cargos del Banco no correspondidos por nosotros

Más:
Abonos del Banco no correspondidos por nosotros

TOTAL -

Según estado de cuenta del Banco al 30 de Junio 2022 -

DIFERENCIA -



C.P. JOSÉ GILBERTO FERNIZA GARZA
DIRECTOR GENERAL



C.P. LUIS ANTONIO TORRES RAMÍREZ
JEFE DEL DEPARTAMENTO DE RECURSOS
FINANCIEROS



INSTITUTO TECNOLOGICO SUPERIOR DE SAN PEDRO DE LAS
 COLO
 CALZADA DEL TECNOLOGICO 53
 SAN PEDRO DE LAS COL
 SAN PEDRO
 COA MEXICO CP 27800

DOMICILIO FISCAL
 CALZADA DEL TECNOLOGICO 53
 SAN PEDRO DE LAS COL
 SAN PEDRO COA CP 27800

Periodo	DEL 01/06/2022 AL 30/06/2022
Fecha de Corte	30/06/2022
No. de Cuenta	0117543522
No. de Cliente	C2931788
R.F.C	ITS0508192RA
No. Cuenta CLABE	012420001175435229

SUCURSAL : 0387 SAN PEDRO CENTRO
 DIRECCION: AVE. GUERRERO 49 COL. CENTRO MEX CU
 PLAZA: SAN PEDRO DE LAS COL
 TELEFONO: 7720019

Información Financiera

MONEDA NACIONAL

Rendimiento	
Saldo Promedio	0.00
Días del Periodo	30
Tasa Bruta Anual	% 0.000
Saldo Promedio Gravable	0.00
Intereses a Favor (+)	0.00
ISR Retenido (-)	0.00
Comisiones de la cuenta	
Cheques pagados	0 0.00
Manejo de Cuenta	0.00
Anualidad	0.00
Operaciones	0 0.00
Total Comisiones	0.00
Cargos Objetados	0 0.00
Abonos Objetados	0 0.00

Comportamiento	
Saldo de Liquidación Inicial	0.00
Saldo de Operación Inicial	0.00
Depósitos / Abonos (+)	0 0.00
Retiros / Cargos (-)	0 0.00
Saldo Final (+)	0.00
Saldo de Operación Final	0.00
Saldo Promedio Mínimo Mensual Hasta:	0

Otros productos incluidos en el estado de cuenta (Inversiones)

Contrato	Producto	Tasa de Interes anual	GAT	GAT	Total de comisiones
			Nominal	Real	
N/A	N/A	N/A	Antes de Impuestos		N/A
N/A	N/A	N/A	N/A	N/A	N/A

Total de Movimientos

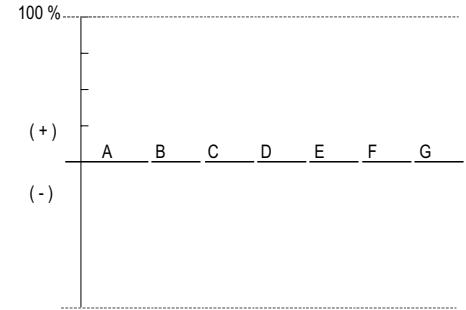
TOTAL IMPORTE CARGOS	0.00	TOTAL MOVIMIENTOS CARGOS	0
TOTAL IMPORTE ABONOS	0.00	TOTAL MOVIMIENTOS ABONOS	0

Estimado Cliente,
Su Estado de Cuenta ha sido modificado y ahora tiene más detalle de información.
También le informamos que su Contrato ha sido modificado,
el cual puede consultarlo en cualquier sucursal o www.bbva.mx
Con BBVA adelante.

No. Cuenta	0117543522
No. Cliente	C2931788

Cuadro resumen y gráfico de movimientos del período

Concepto	Cantidad	Porcentaje	Columna
Saldo Inicial	0.00	0.00%	A
Depósitos / Abonos (+)	0.00	0.00%	B
Comisiones (-)	0.00	0.00%	C
Intereses a favor (+)	0.00	0.00%	D
Retiros efectivo (-)	0.00	0.00%	E
Otros cargos (-)	0.00	0.00%	F
Saldo Final	0.00	0.00%	G



Nota: En la columna "porcentaje" se señala con el 100% a la cantidad más alta, permitiéndole relacionarse porcentualmente con las demás.

Otros cargos: Ver detalle de movimientos

"Conforme a lo publicado el 15 de noviembre de 2017 en el Diario Oficial de la Federación, le informamos que a partir del 1° de enero 2018, el Impuesto sobre la Renta (ISR) a retener será de 0.46% en lugar del 0.58% que actualmente se retiene"

Los montos mínimos requeridos para los productos de inversión a plazo fijo son: Pagaré Liquidable al vencimiento MN. \$2,000.00, Certificado de Depósitos MN: \$5,000 (sujetos a cambio dependiendo de las variaciones del mercado). Para mayor información consulta la página de internet: <https://www.bbva.mx>

No. Cuenta	0117543522
No. Cliente	C2931788

Tiene 90 días naturales contados a partir de la fecha de corte o de la realización de la operación para presentar su aclaración en la sucursal donde radica su cuenta, o bien, llamando al Centro de Atención Telefónica al teléfono 55 5226 2663 o del interior sin costo al 800 226 2663

Con gusto atenderemos sus reclamaciones que ha presentado ante nuestra institución a través de Línea BBVA al teléfono 55 5226 2663 Ciudad de México, 800 226 2663 Lada sin Costo, en caso de no recibir una respuesta satisfactoria dirigirse a:



Unidad Especializada de Atención a Clientes (UNE)

BBVA recibe las consultas, reclamaciones o aclaraciones, en su Unidad Especializada de Atención a Usuarios, ubicada en Lago Alberto 320 (entrada por Mariano Escobedo 303), Col. Granada, C.P. 11320, Alcaldía Miguel Hidalgo, Ciudad de México, México y por correo electrónico une.mx@bbva.com o teléfono 55 1998 8039, así como en cualquiera de sus sucursales u oficinas. En el caso de no obtener una respuesta satisfactoria, podrá acudir a la Comisión Nacional para la Protección y Defensa de los Usuarios de Servicios Financieros www.condusef.gob.mx y 55 5340 0999 y 800 999 8080

"Si desea recibir pagos a través de transferencias electrónicas de fondos interbancarias, deberá hacer del conocimiento de la persona que le enviará el o los pagos respectivos, el número de Cuenta que a continuación se indica: 2420001175435229 Clave Bancaria Estándar (CLABE), así como el nombre de este Banco."

Todas las tasas de interés están expresadas en terminos anuales.

"Únicamente están garantizados por el Instituto de Protección al Ahorro Bancarios (IPAB), los depósitos bancarios de dinero a la vista, retirables en días preestablecidos, de ahorro, y a plazo con previo aviso, así como los préstamos y créditos que acepte la Institución, hasta por el equivalente a cuatrocientas mil UDIS por persona, cualquiera que sea el número, tipo y clase de dichas obligaciones a su favor y a cargo de la Institución de banca múltiple."

www.ipab.org.mx

No. Cuenta	0117543522
No. Cliente	C2931788

Glosario de Abreviaturas

ADMON	ADMINISTRACION	DEP	DEPOSITO	MN	MONEDA NACIONAL
ANT	ANTERIOR	DESC/DESCTO	DESCUENTO	MOV	MOVIMIENTO
ANTIC	ANTICIPADA	DEV/DEVOL	DEVOLUCION	MOVMTOS	MOVIMIENTOS
ANUL	ANULACION	DIF	DIFERENCIA	MDB	MULTIDPOSITO
APORT	APORTACION	DIN	DINERO	N/A	NO APLICA
AUT	AUTOMATICO	DISP	DISPOSICION	OPER	OPERACION
BCA	BANCA	DLLS	DOLARES	OPS	OPERACIONES
BCOS	BANCOS	DOC	DOCUMENTO	ORD	ORDEN
BMOV	BBVA MÉXICO	ELECT	ELECTRONICA	P/PAG	PAGO
BONIF	BONIFICACION	EMP	EMPRESARIAL	PAT	PATRIMONIAL
COD.	CODIGO DE LEYENDA	EXTEM	EXTEMPORANEA	REDESC	REDESCUENTO
CAJ	CAJERO	EXT	EXTRANJERO	RFC	REGISTRO FEDERAL DE CONTRIBUYENTES
CANC	CANCELACION	FALLEC	FALLECIMIENTO		
CGO	CARGO	FALT	FALTANTE	REF.	REFERENCIA
CW	CASH WINDOWS	GAT	GANANCIA ANUAL TOTAL	RESP	RESPONSABILIDAD
CH/CHQ	CHEQUE	GAR/GTIA	GARANTIA	RET	RETIRO
CI	COBRO INMEDIATO	GPO	GRUPO	REV	REVERSO
COMER	COMERCIO	HONOR	HONORARIOS	SBC	SALVO BUEN COBRO
COM	COMISION	IVA	IMPUESTO AL VALOR AGREGADO	SEG	SEGURO
CIE	CONCENTRACION INMEDIATO	ISR	IMPUESTO SOBRE LA RENTA	SERV	SERVICIO
	EMPRESARIAL	INDEMN	INDEMNIZACION	SOBR	SOBREGIRO
CONF	CONFIRMACION	INF	INFORMACION	SOC	SOCIEDADES
CONS	CONSULTA	INSP	INSPECCION	TARJ	TARJETA
CONV	CONVENIO	INT	INTERESES	TDC	TARJETA DE CREDITO
CORREC	CORRECCION	INTS	INTERESES	TDE	TARJETA DE DEBITO EMPRESARIAL
CRED	CREDITO	INT/INTNAL	INTERNACIONAL	TPV	TERMINAL PUNTO DE VENTA
CTA	CUENTA	INV	INVERSION	TIB	TESORERIA INTEGRAL BANCARIA
CED	CUENTA EN DOLARES	LIQ	LIQUIDACION	TRANS	TRANSFERENCIA
DCD	DINAMICA DE CONVERSION DE DIVISAS	MP	MARCA PROPIA	TRASP	TRASPASO
		MDO	MERCADO	VTAS	VENTAS

No. Cuenta	0117543522
No. Cliente	C2931788

Cuida el medio ambiente consultando tu estado de cuenta en www.bbva.mx recuerda que el medio ambiente es responsabilidad de todos



Folio Fiscal:

AA9BCEA8-883F-4FD9-A043-B0B43B7F9BE3

Certificado

00001000000509478830

Sello Digital

X19zhIWBfQg6TdDvdgnCZ7i+X77UJlb2n5eksBZogvIqUqE5e5mGswzia2YmDn8ilhFlkfvXrxcuDFiiYyzNJoOFRYdKnYLwoYwnxngFWKzjGd0XS7e2dV1bajXFGxnLYw8x9RcahccCIOPWFV73RX+eyPRfWiyWece/cZ+ZCzn9RtSaStmbCKq8vndIZn1qXBXdldbZEYzKURE1oMb5PQ6aXcvFaKvIpySLaxSKLJTnXZRN0Y4TZqO70Tr7RePlpRgVAotcKlp1IVZ7fankQwePG+tuuu40ierlCUQpp44UPxCbvvbxvlqegG436sR4GzPSrT3UDJ3MGsdttd21xluA==

Sello SAT

P37/yFzAAJtgBWFAEM83uqbpsBbUPJc5mG312Ogub4bEBedoTfTdt78bZubwK5g1F+mXDalTxacUmRfmJGAjC0Ib73op8y0SdavlBIO6BPFotZFSH7RD65aYYRQC+WrbVsoCfpV8JgnJWJFq6nEaE8VxHKHfeE5SM5J4GXlyi/dSzz32m1dF4S3LRYvokxv6+A1/NRaOxkJ5akzuBpfrHBdqNYxUaoTtWGutddze3asAhmVU0L2sOxh1lqzPNBJIbnH1pLtl/Kul4f4J4EGhnB2xJmLK9s502a954aDlf/d/xJw3vJ5LprKcbxMhu9ZAJCI+rE3rjYYbpQ6kbtg==

No. de Serie del Certificado del SAT: 00001000000508164369

Fecha y hora de certificación: 2022-07-01T08:56:12

Cadena Original del complemento de certificación digital del SAT:

||1.1|AA9BCEA8-883F-4FD9-A043-B0B43B7F9BE3|2022-07-01T08:56:12|X19zhIWBfQg6TdDvdgnCZ7i+X77UJlb2n5eksBZogvIqUqE5e5mGswzia2YmDn8ilhFlkfvXrxcuDFiiYyzNJoOFRYdKnYLwoYwnxngFWKzjGd0XS7e2dV1bajXFGxnLYw8x9RcahccCIOPWFV73RX+eyPRfWiyWece/cZ+ZCzn9RtSaStmbCKq8vndIZn1qXBXdldbZEYzKURE1oMb5PQ6aXcvFaKvIpySLaxSKLJTnXZRN0Y4TZqO70Tr7RePlpRgVAotcKlp1IVZ7fankQwePG+tuuu40ierlCUQpp44UPxCbvvbxvlqegG436sR4GzPSrT3UDJ3MGsdttd21xluA==|00001000000508164369||

Este documento es una representación impresa de un CFDI.



Emitido en
 Ciudad de México, México a 01 de Julio de 2022 a las 03:16:57

"Por Disposición Oficial si recibes o envías transferencias de fondos nacionales en moneda extranjera y transferencias de fondos internacionales, BBVA está obligado a compartir en la plataforma del Banco de México para consulta y obtención de otras Entidades Financieras la información correspondiente a esas operaciones y a tu identificación como Cliente, misma que BBVA deberá consultar durante el tiempo que mantengas una relación jurídica con esta Institución, por lo que si efectúas o recibes dichas operaciones se entenderá que otorgas tu consentimiento para ello."

Régimen Fiscal:
Régimen General de Ley Personas Morales



Conciliación de la Cuenta Bancaria de cheques
No. 0113284476 BBVA



Periodo del 1 al 30 de Junio 2022

Saldo según nuestros libros al 30 de Junio del 2022	23,752.21
Más:	
Importe de cheques expedidos no cobrados hasta el 30 de Junio 2022	-
Mas:	
Cargos nuestros no correspondidos por el Banco	
Abono nuestro no reconocido por el Banco	
Menos:	
Cargos del Banco no correspondidos por nosotros	
Más:	
Abonos del Banco no correspondidos por nosotros	
TOTAL	23,752.21
Según estado de cuenta del Banco al 30 de Junio 2022	23,752.21

DIFERENCIA

-



C.P. JOSÉ GILBERTO FERNIZA GARZA
DIRECTOR GENERAL



C.P. LUIS ANTONIO TORRES RAMÍREZ
JEFE DEL DEPARTAMENTO DE RECURSOS
FINANCIEROS

TOTAL

-



INSTITUTO TECNOLOGICO SUPERIOR DE SAN PEDRO DE LAS
 COLO
 CALZADA DEL TECNOLOGICO 53
 SAN PEDRO DE LAS COL
 SAN PEDRO
 COA MEXICO CP 27800

DOMICILIO FISCAL
 CALZADA DEL TECNOLOGICO 53
 SAN PEDRO DE LAS COL
 SAN PEDRO COA CP 27800

Periodo	DEL 01/06/2022 AL 30/06/2022
Fecha de Corte	30/06/2022
No. de Cuenta	0113284476
No. de Cliente	C2931788
R.F.C	ITS0508192RA
No. Cuenta CLABE	012420001132844769

SUCURSAL : 0387 SAN PEDRO CENTRO
 DIRECCION: AVE. GUERRERO 49 COL. CENTRO MEX CU
 PLAZA: SAN PEDRO DE LAS COL
 TELEFONO: 7720019

Información Financiera

MONEDA NACIONAL

Rendimiento	
Saldo Promedio	23,752.21
Días del Periodo	30
Tasa Bruta Anual	% 0.000
Saldo Promedio Gravable	23,752.21
Intereses a Favor (+)	0.00
ISR Retenido (-)	0.00
Comisiones de la cuenta	
Cheques pagados	0 0.00
Manejo de Cuenta	0.00
Anualidad	0.00
Operaciones	0 0.00
Total Comisiones	0.00
Cargos Objetados	0 0.00
Abonos Objetados	0 0.00

Comportamiento	
Saldo de Liquidación Inicial	23,752.21
Saldo de Operación Inicial	23,752.21
Depósitos / Abonos (+)	0 0.00
Retiros / Cargos (-)	0 0.00
Saldo Final (+)	23,752.21
Saldo de Operación Final	23,752.21
Saldo Promedio Mínimo Mensual Hasta:	11,999.99

Otros productos incluidos en el estado de cuenta (Inversiones)

Contrato	Producto	Tasa de Interes anual	GAT	GAT	Total de comisiones
			Nominal	Real	
N/A	N/A	N/A	Antes de Impuestos		N/A
N/A	N/A	N/A	N/A	N/A	N/A

Total de Movimientos

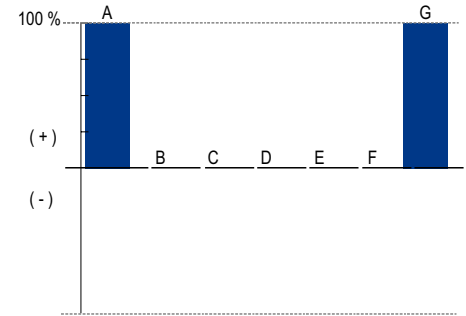
TOTAL IMPORTE CARGOS	0.00	TOTAL MOVIMIENTOS CARGOS	0
TOTAL IMPORTE ABONOS	0.00	TOTAL MOVIMIENTOS ABONOS	0

Estimado Cliente,
Su Estado de Cuenta ha sido modificado y ahora tiene más detalle de información.
También le informamos que su Contrato ha sido modificado,
el cual puede consultarlo en cualquier sucursal o www.bbva.mx
Con BBVA adelante.

No. Cuenta	0113284476
No. Cliente	C2931788

Cuadro resumen y gráfico de movimientos del período

Concepto	Cantidad	Porcentaje	Columna
Saldo Inicial	23,752.21	100.00%	A
Depósitos / Abonos (+)	0.00	0.00%	B
Comisiones (-)	0.00	0.00%	C
Intereses a favor (+)	0.00	0.00%	D
Retiros efectivo (-)	0.00	0.00%	E
Otros cargos (-)	0.00	0.00%	F
Saldo Final	23,752.21	100.00%	G



Nota: En la columna "porcentaje" se señala con el 100% a la cantidad más alta, permitiéndole relacionarse porcentualmente con las demás.

Otros cargos: Ver detalle de movimientos

"Conforme a lo publicado el 15 de noviembre de 2017 en el Diario Oficial de la Federación, le informamos que a partir del 1° de enero 2018, el Impuesto sobre la Renta (ISR) a retener será de 0.46% en lugar del 0.58% que actualmente se retiene"

Los montos mínimos requeridos para los productos de inversión a plazo fijo son: Pagaré Liquidable al vencimiento MN. \$2,000.00, Certificado de Depósitos MN: \$5,000 (sujetos a cambio dependiendo de las variaciones del mercado). Para mayor información consulta la página de internet: <https://www.bbva.mx>

No. Cuenta	0113284476
No. Cliente	C2931788

Tiene 90 días naturales contados a partir de la fecha de corte o de la realización de la operación para presentar su aclaración en la sucursal donde radica su cuenta, o bien, llamando al Centro de Atención Telefónica al teléfono 55 5226 2663 o del interior sin costo al 800 226 2663

Con gusto atenderemos sus reclamaciones que ha presentado ante nuestra institución a través de Línea BBVA al teléfono 55 5226 2663 Ciudad de México, 800 226 2663 Lada sin Costo, en caso de no recibir una respuesta satisfactoria dirigirse a:



Unidad Especializada de Atención a Clientes (UNE)

BBVA recibe las consultas, reclamaciones o aclaraciones, en su Unidad Especializada de Atención a Usuarios, ubicada en Lago Alberto 320 (entrada por Mariano Escobedo 303), Col. Granada, C.P. 11320, Alcaldía Miguel Hidalgo, Ciudad de México, México y por correo electrónico une.mx@bbva.com o teléfono 55 1998 8039, así como en cualquiera de sus sucursales u oficinas. En el caso de no obtener una respuesta satisfactoria, podrá acudir a la Comisión Nacional para la Protección y Defensa de los Usuarios de Servicios Financieros www.condusef.gob.mx y 55 5340 0999 y 800 999 8080

"Si desea recibir pagos a través de transferencias electrónicas de fondos interbancarias, deberá hacer del conocimiento de la persona que le enviará el o los pagos respectivos, el número de Cuenta que a continuación se indica: 2420001132844769 Clave Bancaria Estándar (CLABE), así como el nombre de este Banco."

Todas las tasas de interés están expresadas en terminos anuales.

"Únicamente están garantizados por el Instituto de Protección al Ahorro Bancarios (IPAB), los depósitos bancarios de dinero a la vista, retirables en días preestablecidos, de ahorro, y a plazo con previo aviso, así como los préstamos y créditos que acepte la Institución, hasta por el equivalente a cuatrocientas mil UDIS por persona, cualquiera que sea el número, tipo y clase de dichas obligaciones a su favor y a cargo de la Institución de banca múltiple."

www.ipab.org.mx

No. Cuenta	0113284476
No. Cliente	C2931788

Glosario de Abreviaturas

ADMON	ADMINISTRACION	DEP	DEPOSITO	MN	MONEDA NACIONAL
ANT	ANTERIOR	DESC/DESCTO	DESCUENTO	MOV	MOVIMIENTO
ANTIC	ANTICIPADA	DEV/DEVOL	DEVOLUCION	MOVMTOS	MOVIMIENTOS
ANUL	ANULACION	DIF	DIFERENCIA	MDB	MULTIDPOSITO
APORT	APORTACION	DIN	DINERO	N/A	NO APLICA
AUT	AUTOMATICO	DISP	DISPOSICION	OPER	OPERACION
BCA	BANCA	DLLS	DOLARES	OPS	OPERACIONES
BCOS	BANCOS	DOC	DOCUMENTO	ORD	ORDEN
BMOV	BBVA MÉXICO	ELECT	ELECTRONICA	P/PAG	PAGO
BONIF	BONIFICACION	EMP	EMPRESARIAL	PAT	PATRIMONIAL
COD.	CODIGO DE LEYENDA	EXTEM	EXTEMPORANEA	REDESC	REDESCUENTO
CAJ	CAJERO	EXT	EXTRANJERO	RFC	REGISTRO FEDERAL DE CONTRIBUYENTES
CANC	CANCELACION	FALLEC	FALLECIMIENTO		
CGO	CARGO	FALT	FALTANTE	REF.	REFERENCIA
CW	CASH WINDOWS	GAT	GANANCIA ANUAL TOTAL	RESP	RESPONSABILIDAD
CH/CHQ	CHEQUE	GAR/GTIA	GARANTIA	RET	RETIRO
CI	COBRO INMEDIATO	GPO	GRUPO	REV	REVERSO
COMER	COMERCIO	HONOR	HONORARIOS	SBC	SALVO BUEN COBRO
COM	COMISION	IVA	IMPUESTO AL VALOR AGREGADO	SEG	SEGURO
CIE	CONCENTRACION INMEDIATO EMPRESARIAL	ISR	IMPUESTO SOBRE LA RENTA	SERV	SERVICIO
		INDEMN	INDEMNIZACION	SOBR	SOBREGIRO
CONF	CONFIRMACION	INF	INFORMACION	SOC	SOCIEDADES
CONS	CONSULTA	INSP	INSPECCION	TARJ	TARJETA
CONV	CONVENIO	INT	INTERESES	TDC	TARJETA DE CREDITO
CORREC	CORRECCION	INTS	INTERESES	TDE	TARJETA DE DEBITO EMPRESARIAL
CRED	CREDITO	INT/INTNAL	INTERNACIONAL	TPV	TERMINAL PUNTO DE VENTA
CTA	CUENTA	INV	INVERSION	TIB	TESORERIA INTEGRAL BANCARIA
CED	CUENTA EN DOLARES	LIQ	LIQUIDACION	TRANS	TRANSFERENCIA
DCD	DINAMICA DE CONVERSION DE DIVISAS	MP	MARCA PROPIA	TRASP	TRASPASO
		MDO	MERCADO	VTAS	VENTAS

No. Cuenta	0113284476
No. Cliente	C2931788

Cuida el medio ambiente consultando tu estado de cuenta en www.bbva.mx recuerda que el medio ambiente es responsabilidad de todos



Folio Fiscal:

F34579E6-C31A-4A7F-90F8-E4B8B9FAB230

Certificado

00001000000509478830

Sello Digital

SoSOxX2uYInFvBuqyi/4Q/x5tbY1IgrSbhvoZXxNWAJ9LafgoBdt+dqWEOCUE/dHreBsfaWut6scnWg7+9Ft2e1UYIRuVYkdmxAXA9nj2ulxb7PJ1EPrdqVv3KeqkHOVJGwz1jC1MjyAAmKhuWnu4gkhY6e2PJwEmUzBkyL8tNc3WT3b6aybabDVNO4WhRvvyCJihDoszlxqldAjNdBKYZkRGbZYKLirqiELPGmeXwfxsHB9+BL9Ehaz0hb8x15lJWt8wtVQUmz5Rcl5GLROTCw4Nvxu5AAIjN6UclLvPXI6WmE2nVvg+Stw64qZtgotkozXyF4GlljaU76btMmT5w==

Sello SAT

jWmvCtDfNCMSPPDzfnS12LeVL8g+7i8hYaSRGq5o5Q2iDfnA2EEc0j9lgzxbE896mF1//ivVz+6eBuqWT0oydcv6CHwQjkj8X3YRWwY8f3nRvHGyRRLuyUHgE2cz3xiOi8a0xcm8JiqY0OjX4tl3hmMmcwbWgoRUWOX6OARN/d60etnvmcRWKOSv1kFPcIO4IRq/enZB+a9C5AU2a42JxupeES6Vo3mHv1LRvPnLJhGr1R9K64ZjXq5kKHJtqEeQOck4J4lxFEAQagbHhQ2K47PhBeeWy1P0QqHeHeuf5WqS0lgabbc/IHRDULk7EadB3fjC8RkXgWAs3OQ==

No. de Serie del Certificado del SAT: 00001000000508164369

Fecha y hora de certificación: 2022-07-01T18:42:54

Cadena Original del complemento de certificación digital del SAT:

||1.1|F34579E6-C31A-4A7F-90F8-E4B8B9FAB230|2022-07-01T18:42:54|SoSOxX2uYInFvBuqyi/4Q/x5tbY1IgrSbhvoZXxNWAJ9LafgoBdt+dqWEOCUE/dHreBsfaWut6scnWg7+9Ft2e1UYIRuVYkdmxAXA9nj2ulxb7PJ1EPrdqVv3KeqkHOVJGwz1jC1MjyAAmKhuWnu4gkhY6e2PJwEmUzBkyL8tNc3WT3b6aybabDVNO4WhRvvyCJihDoszlxqldAjNdBKYZkRGbZYKLirqiELPGmeXwfxsHB9+BL9Ehaz0hb8x15lJWt8wtVQUmz5Rcl5GLROTCw4Nvxu5AAIjN6UclLvPXI6WmE2nVvg+Stw64qZtgotkozXyF4GlljaU76btMmT5w==|00001000000508164369||

Este documento es una representación impresa de un CFDI.



Emitido en
 Ciudad de México, México a 01 de Julio de 2022 a las 13:00:30

"Por Disposición Oficial si recibes o envías transferencias de fondos nacionales en moneda extranjera y transferencias de fondos internacionales, BBVA está obligado a compartir en la plataforma del Banco de México para consulta y obtención de otras Entidades Financieras la información correspondiente a esas operaciones y a tu identificación como Cliente, misma que BBVA deberá consultar durante el tiempo que mantengas una relación jurídica con esta Institución, por lo que si efectúas o recibes dichas operaciones se entenderá que otorgas tu consentimiento para ello."

Régimen Fiscal:
Régimen General de Ley Personas Morales

Periodo del 1 al 30 de Junio 2022

Saldo según nuestros libros al 30 de Junio de 2022	167,944.35
Más:	
Importe de cheques expedidos no cobrados hasta el 30 de Junio de 2022	-
Mas:	
Cargos nuestros no correspondidos por el Banco	
Menos:	
Cargos del Banco no correspondidos por nosotros	
Más:	
Abonos del Banco no correspondidos por nosotros	
TOTAL	167,944.35
Según estado de cuenta del Banco al 30 de Junio de 2022	167,944.35
DIFERENCIA	-



C.P. JOSÉ GILBERTO FERNIZA GARZA
DIRECTOR GENERAL



C.P. LUIS ANTONIO TORRES RAMÍREZ
JEFE DEL DEPARTAMENTO DE RECURSOS
FINANCIEROS

Periodo del 1 al 30 de Junio 2022

Saldo según nuestros libros al 30 de Junio de 2022 -
Más:

Importe de cheques expedidos no cobrados hasta el 30 de Junio de 2022 -
Mas:

Cargos nuestros no correspondidos por el Banco

Menos:
Abonos de nosotros no correspondidos por el Banco

Menos:
Cargos del Banco no correspondidos por nosotros

Más:
Abonos del Banco no correspondidos por nosotros

TOTAL -

Según estado de cuenta del Banco al 30 de Junio de 2022 -

DIFERENCIA -



C.P. JOSÉ GILBERTO FERNIZA GARZA
DIRECTOR GENERAL



C.P. LUIS ANTONIO TORRES RAMÍREZ
JEFE DEL DEPARTAMENTO DE RECURSOS
FINANCIEROS



Conciliación de la Cuenta Bancaria de cheques
No. 7002 3154127 de BANAMEX



Periodo del 1 al 30 de Junio 2022

Saldo según nuestros libros al 30 de Junio de 2022	919.83
Más:	
Importe de cheques expedidos no cobrados hasta el 30 de Junio de 2022	-
Mas:	
Cargos nuestros no correspondidos por el Banco	
Menos:	
Cargos del Banco no correspondidos por nosotros	
Más:	
Abonos del Banco no correspondidos por nosotros	
TOTAL	919.83
Según estado de cuenta del Banco al 30 de Junio de 2022	919.83
DIFERENCIA	-



C.P. JOSÉ GILBERTO FERNIZA GARZA
DIRECTOR GENERAL



C.P. LUIS ANTONIO TORRES RAMÍREZ
JEFE DEL DEPARTAMENTO DE RECURSOS
FINANCIEROS

Ente Público: Instituto Tecnológico Superior de San Pedro de las Colonias

Periodo: 2do Trimestre 2022

Tipo de Acuse: Normal

Fecha de recepción: 2022/07/19

Hora de recepción: 16:37:45

La Auditoría Superior del Estado de Coahuila, se da por enterada de la recepción de la información digital presentada por el ente público, por tal motivo no se le exime la responsabilidad de presentarla de forma impresa.

Informacion Requerida	Cumple/Incumple
1.1 Estado de Situación Financiera	✓
1.2 Estado de Actividades Trimestral	✓
1.3 Estado de Actividades	✓
1.4 Estado de Variación en la Hacienda Pública Trimestral	✓
1.5 Estado de Variación en la Hacienda Pública	✓
1.6 Estado de Cambios en la Situación Financiera Trimestral	✓
1.7 Estado de Cambios en la Situación Financiera	✓
1.8 Estado de Flujos de Efectivo Trimestral	✓
1.9 Estado de Flujos de Efectivo	✓
1.10 Estado Analítico del Activo Trimestral	✓
1.11 Estado Analítico del Activo	✓
1.12 Estado Analítico de la Deuda y Otros Pasivos Trimestral	✓
1.13 Estado Analítico de la Deuda y Otros Pasivos	✓
1.14 Informe sobre Pasivos Contingentes	✓
1.15 Notas de Desglose a los Estados Financieros	✓
1.16 Notas de Memoria	✓
1.17 Notas de Gestión Administrativa a los Estados Financieros	✓
1.18 Balanza de Comprobación Trimestral	✓
1.19 Balanza de Comprobación	✓
1.20 Dictamen de Auditoría Independiente	✓
2.1 Estado Analítico de Ingresos - CE	✓

Informacion Requerida	Cumple/Incumple
2.2 Estado Analítico de Ingresos - CFF	✓
2.3 Estado Analítico de Ingresos - CRI	✓
2.4 Estado Analítico del Ejercicio del Presupuesto de Egresos - CA	✓
2.5 Estado Analítico del Ejercicio del Presupuesto de Egresos - CE	✓
2.6 Estado Analítico del Ejercicio del Presupuesto de Egresos - COG	✓
2.7 Estado Analítico del Ejercicio del Presupuesto de Egresos - CFG	✓
2.8 Endeudamiento Neto	✓
2.9 Intereses de la Deuda	✓
2.10 Indicadores de Postura Fiscal (Flujo de Fondos)	✓
3.1 Gasto por Categoría Programática	✓
3.2 Programas y Proyectos de Inversión	✓
3.3 Indicadores de Resultados	✓
3.4 El cumplimiento de los objetivos proyectados en los programas	✓
3.5 Los Resultados de la Evaluación del Desempeño	✓
4.1 Relación de Bienes Muebles que componen su patrimonio	✓
4.2 Relación de Bienes Inmuebles que componen su patrimonio	✓
4.3 Reporte de Esquemas Bursátiles y Coberturas Financieras	✓
4.4 Formato del Ejercicio y Destino del Gasto Federalizado y Reintegros	✓
4.5 Informe de Proyectos de Asociaciones Público - Privadas (APP)	✓
4.6 El IAGF en archivo digital en formato PDF	✓
5.1 Estado de Situación Financiera Detallado - LDF	✓
5.2 Informe Analítico de la Deuda Pública y Otros Pasivos - LDF	✓
5.3 Informe Analítico de Obligaciones Diferentes de Financiamientos - LDF	✓
5.4 Balance Presupuestario - LDF	✓
5.5 Estado Analítico de Ingresos Detallado - LDF	✓



Informacion Requerida	Cumple/Incumple
5.6 Estado Analítico del Ejercicio del Presupuesto de Egresos Detallado - LDF COG	✓
5.7 Estado Analítico del Ejercicio del Presupuesto de Egresos Detallado - LDF CA	✓
5.8 Estado Analítico del Ejercicio del Presupuesto de Egresos Detallado - LDF CF	✓
5.9 Estado Analítico del Ejercicio del Presupuesto de Egresos Detallado - LDF CSPC	✓
5.10 Reporte de las acciones	✓
5.11 Informar la fuente de los ingresos con la que se haya pagado el nuevo gasto	✓
5.12 La información relativa al cumplimiento de los convenios celebrados	✓

Cadena Original:

ID::6673;;;Entidad::Instituto_Tecnologico_Superior_de_San_Pedro_de_las_Colonias;;;Estado::E
nvio_al_congreso;;;Tipo_de_Acuse::Normal;;;Fecha_de_Generacion::2022-07-19_22:37:45.014
776;;;Fecha_Inicial::False;;;Fecha_Final::False;;;Notas::Envio_al_Congreso;;;Reportes::242422
---repcion_congreso***242423---repcion_congreso***242424---repcion_congreso***242425
---repcion_congreso***242426---repcion_congreso***242427---repcion_congreso***242428
---repcion_congreso***242429---repcion_congreso***242430---repcion_congreso***242431
---repcion_congreso***242432---repcion_congreso***242433---repcion_congreso***242434
---repcion_congreso***242435---repcion_congreso***242436---repcion_congreso***242437
---repcion_congreso***242438---repcion_congreso***242439---repcion_congreso***242440
---repcion_congreso***242441---repcion_congreso***242442---repcion_congreso***242443
---repcion_congreso***242444---repcion_congreso***242445---repcion_congreso***242446
---repcion_congreso***242447---repcion_congreso***242448---repcion_congreso***242449
---repcion_congreso***242450---repcion_congreso***242451---repcion_congreso***242452
---repcion_congreso***242453---repcion_congreso***242454---repcion_congreso***242455
---repcion_congreso***242456---repcion_congreso***242457---repcion_congreso***242458
---repcion_congreso***242459---repcion_congreso***242460---repcion_congreso***242461
---repcion_congreso***242462---repcion_congreso***242463---repcion_congreso***242464
---repcion_congreso***242465---repcion_congreso***242466---repcion_congreso***242467
---repcion_congreso***242468---repcion_congreso***242469---repcion_congreso***242470
---repcion_congreso***242471---repcion_congreso***242472---repcion_congreso***242473
---repcion_congreso***242474---repcion_congreso***



Sello Digital:

a72613d5865c3e29240abc1caa4802d64232f2e287af2c4cadf67b34955eaf1ffa0e1b00310d794cfff
68504c7e3499ce1861a31ab10d98869bb2338d5c3596c



V. Ley de Disciplina Financiera

2
0
2
2

- a) Estado de situación financiera detallado al 30 de junio de 2022; *(comparativo al 31 de diciembre del ejercicio anterior);*
- b) Informe analítico de la deuda pública y otros pasivos del 01 de enero al 30 de junio de 2021;
- c) Informe analítico de obligaciones diferentes de financiamientos del 01 de enero al 30 de junio de 2022;
- d) Balance presupuestario del 01 de enero al 30 de junio de 2022;
- e) Estado analítico de ingresos detallado del 01 de enero al 30 de junio de 2022;
- f) Estado analítico del ejercicio del presupuesto de egresos detallado del 01 de enero al 30 de junio de 2022; por clasificación por objeto del gasto;
- g) Estado analítico del ejercicio del presupuesto de egresos detallado del 01 de enero al 30 de junio de 2022; por clasificación administrativa;
- h) Estado analítico del ejercicio del presupuesto de egresos detallado del 01 de enero al 30 de junio de 2022; por clasificación funcional;
- i) Estado analítico del ejercicio del presupuesto de egresos detallado del 01 de enero al 30 de junio de 2022; por clasificación de servicios personales por categoría;
- j) Oficio; El Poder Ejecutivo a través de la secretaría de finanzas, reportará en los términos del artículo 6 de la Ley de Disciplina Financiera de las Entidades Federativas y los Municipios, el avance de las acciones, hasta en tanto se recupere el presupuesto sostenible de recursos disponibles, y en caso de que no le aplique deberá manifestarlo;
- k) Oficio; Informar la fuente de los ingresos con la que se haya pagado el nuevo gasto (aumento o creación de gasto del Presupuesto de Egresos), distinguiendo el gasto etiquetado y no etiquetado;
- l) La información relativa al cumplimiento de los convenios celebrados con la Secretaría de Hacienda y Crédito Público, en términos del Capítulo IV de la Ley de Disciplina Financiera de las Entidades Federativas

Informe de Avance de Gestión Financiera Segundo Trimestre 2022

Instituto Tecnológico Superior de San Pedro

Estado de Situación Financiera Detallado - LDF

Al 30 de junio de 2022 y al 31 de diciembre de 2021

(PESOS)

Concepto (c)	2022 (d)	Al 31 de diciembre de 2021 (e)	Concepto (c)	2022 (d)	Al 31 de diciembre de 2021 (e)
ACTIVO			PASIVO		
Activo Circulante			Pasivo Circulante		
a. Efectivo y Equivalentes	4,462,754.55	4,352,536.70	a. Cuentas por Pagar a Corto Plazo	3,199,980.65	2,631,404.49
(a=a1+a2+a3+a4+a5+a6+a7)			(a=a1+a2+a3+a4+a5+a6+a7+a8+a9)		
a1) Efectivo	0.00	0.00	a1) Servicios Personales por Pagar a Corto Plazo	1,919,897.67	1,033,866.19
a2) Bancos/Tesorería	3,540,422.88	3,640,078.30	a2) Proveedores por Pagar a Corto Plazo	186,092.32	224,986.57
a3) Bancos/Dependencias y Otros	0.00	0.00	a3) Contratistas por Obras Públicas por Pagar a Corto Plazo	0.00	0.00
a4) Inversiones Temporales (Hasta 3 Meses)	922,331.67	712,458.40	a4) Participaciones y Aportaciones por Pagar a Corto Plazo	0.00	0.00
a5) Fondos con Afectación Específica	0.00	0.00	a5) Transferencias Otorgadas por Pagar a Corto Plazo	0.00	0.00
a6) Depósitos de Fondos de Terceros en Garantía y/o Administración	0.00	0.00	a6) Intereses, Comisiones y Otros Gastos de la Deuda Pública por Pagar a Corto Plazo	0.00	0.00
a7) Otros Efectivos y Equivalentes	0.00	0.00	a7) Retenciones y Contribuciones por Pagar a Corto Plazo	1,089,185.76	1,367,746.83
b. Derechos a Recibir Efectivo o Equivalentes (b=b1+b2+b3+b4+b5+b6+b7)	588,622.32	559,813.59	a8) Devoluciones de la Ley de Ingresos por Pagar a Corto Plazo	0.00	0.00
b1) Inversiones Financieras de Corto Plazo	0.00	0.00	a9) Otras Cuentas por Pagar a Corto Plazo	4,804.90	4,804.90
b2) Cuentas por Cobrar a Corto Plazo	354,483.76	329,193.76	b. Documentos por Pagar a Corto Plazo	0.00	0.00
b3) Deudores Diversos por Cobrar a Corto Plazo	2,154.73	486.00	(b=b1+b2+b3)		
b4) Ingresos por Recuperar a Corto Plazo	8,550.00	6,700.00	b1) Documentos Comerciales por Pagar a Corto Plazo	0.00	0.00
b5) Deudores por Anticipos de la Tesorería a Corto Plazo	223,433.83	223,433.83	b2) Documentos Con Contratistas por Obras Públicas por Pagar a Corto Plazo	0.00	0.00
b6) Préstamos Otorgados a Corto Plazo	0.00	0.00	b3) Otros Documentos por Pagar a Corto Plazo	0.00	0.00
b7) Otros Derechos a Recibir Efectivo o Equivalentes a Corto Plazo	0.00	0.00	c. Porción a Corto Plazo de la Deuda Pública a Largo Plazo (c=c1+c2)	0.00	0.00
c. Derechos a Recibir Bienes o Servicios	3,054.76	3,753.00	c1) Porción a Corto Plazo de la Deuda Pública	0.00	0.00
(c=c1+c2+c3+c4+c5)			c2) Porción a Corto Plazo de Arrendamiento Financiero	0.00	0.00
c1) Anticipo a Proveedores por Adquisición de Bienes y Prestación de Servicios a Corto Plazo	3,054.76	3,753.00	d. Títulos y Valores a Corto Plazo	0.00	0.00
c2) Anticipo a Proveedores por Adquisición de Bienes Inmuebles y Muebles a Corto Plazo	0.00	0.00			
c3) Anticipo a Proveedores por Adquisición de Bienes Intangibles a Corto Plazo	0.00	0.00			
c4) Anticipo a Contratistas por Obras Públicas a Corto Plazo	0.00	0.00			
c5) Otros Derechos a Recibir Bienes o Servicios a Corto Plazo	0.00	0.00			

Informe de Avance de Gestión Financiera Segundo Trimestre 2022

Instituto Tecnológico Superior de San Pedro

Estado de Situación Financiera Detallado - LDF

Al 30 de junio de 2022 y al 31 de diciembre de 2021

(PESOS)

Concepto (c)	2022 (d)	Al 31 de diciembre de 2021 (e)	Concepto (c)	2022 (d)	Al 31 de diciembre de 2021 (e)
d. Inventarios (d=d1+d2+d3+d4+d5)	0.00	0.00	e. Pasivos Diferidos a Corto Plazo (e=e1+e2+e3)	0.00	0.00
d1) Inventario de Mercancías para Venta	0.00	0.00	e1) Ingresos Cobrados por Adelantado a Corto Plazo	0.00	0.00
d2) Inventario de Mercancías Terminadas	0.00	0.00	e2) Intereses Cobrados por Adelantado a Corto Plazo	0.00	0.00
d3) Inventario de Mercancías en Proceso de Elaboración	0.00	0.00	e3) Otros Pasivos Diferidos a Corto Plazo	0.00	0.00
d4) Inventario de Materias Primas, Materiales y Suministros para Producción	0.00	0.00			
d5) Bienes en Tránsito	0.00	0.00	f. Fondos y Bienes de Terceros en Garantía y/o Administración a Corto Plazo (f=f1+f2+f3+f4+f5+f6)	0.00	0.00
e. Almacenes	44,643.60	44,643.60	f1) Fondos en Garantía a Corto Plazo	0.00	0.00
f. Estimación por Pérdida o Deterioro de Activos Circulantes (f=f1+f2)	0.00	0.00	f2) Fondos en Administración a Corto Plazo	0.00	0.00
f1) Estimaciones para Cuentas Incobrables por Derechos a Recibir Efectivo o Equivalentes	0.00	0.00	f3) Fondos Contingentes a Corto Plazo	0.00	0.00
f2) Estimación por Deterioro de Inventarios	0.00	0.00	f4) Fondos de Fideicomisos, Mandatos y Contratos Análogos a Corto Plazo	0.00	0.00
g. Otros Activos Circulantes (g=g1+g2+g3+g4)	0.00	0.00	f5) Otros Fondos de Terceros en Garantía y/o Administración a Corto Plazo	0.00	0.00
g1) Valores en Garantía	0.00	0.00	f6) Valores y Bienes en Garantía a Corto Plazo	0.00	0.00
g2) Bienes en Garantía (Excluye Depósitos de Fondos)	0.00	0.00	g. Provisiones a Corto Plazo (g=g1+g2+g3)	0.00	0.00
g3) Bienes Derivados de Embargos, Decomisos, Aseguramientos y Dación en Pago	0.00	0.00	g1) Provisión para Demandas y Juicios a Corto Plazo	0.00	0.00
g4) Adquisición Con Fondos de Terceros	0.00	0.00	g2) Provisión para Contingencias a Corto Plazo	0.00	0.00
IA. Total de Activos Circulantes (IA=a+b+c+d+e+f+g)	5,099,075.23	4,960,746.89	g3) Otras Provisiones a Corto Plazo	0.00	0.00
Activo No Circulante			h. Otros Pasivos a Corto Plazo (h=h1+h2+h3)	100.00	0.00
a. Inversiones Financieras a Largo Plazo	0.00	0.00	h1) Ingresos por Clasificar	100.00	0.00
b. Derechos a Recibir Efectivo o Equivalentes a Largo Plazo	265,058.65	265,058.65	h2) Recaudación por Participar	0.00	0.00
c. Bienes Inmuebles, Infraestructura y Construcciones en Proceso	32,291,554.56	32,291,554.56	h3) Otros Pasivos Circulantes	0.00	0.00
d. Bienes Muebles	16,057,343.76	15,929,427.01	IIA. Total de Pasivos Circulantes (IIA=a+b+c+d+e+f+g+h)	3,200,080.65	2,631,404.49
			Pasivo No Circulante		

Informe de Avance de Gestión Financiera Segundo Trimestre 2022
Instituto Tecnológico Superior de San Pedro
Estado de Situación Financiera Detallado - LDF
 Al 30 de junio de 2022 y al 31 de diciembre de 2021
 (PESOS)

Concepto (c)	2022 (d)	Al 31 de diciembre de 2021 (e)	Concepto (c)	2022 (d)	Al 31 de diciembre de 2021 (e)
e. Activos Intangibles	86,934.37	86,934.37	a. Cuentas por Pagar a Largo Plazo	0.00	0.00
f. Depreciación, Deterioro y Amortización Acumulada de Bienes	-12,275,982.55	-12,275,982.55	b. Documentos por Pagar a Largo Plazo	0.00	0.00
g. Activos Diferidos	0.00	0.00	c. Deuda Pública a Largo Plazo	0.00	0.00
h. Estimación por Pérdida o Deterioro de Activos no Circulantes	0.00	0.00	d. Pasivos Diferidos a Largo Plazo	0.00	0.00
i. Otros Activos no Circulantes	21,357.69	21,357.69	e. Fondos y Bienes de Terceros en Garantía y/o Administración a Largo Plazo	0.00	0.00
IB. Total de Activos No Circulantes (IB=a+b+c+d+e+f+g+h+i)	36,446,266.48	36,318,349.73	g. Provisiones a Largo Plazo	3,041,385.64	3,215,395.00
I. Total del Activo (I=IA+IB)	41,545,341.71	41,279,096.62	IIB. Total de Pasivos No Circulantes (IIB=a+b+c+d+e+f)	3,041,385.64	3,215,395.00
			II. Total Del Pasivo (II=IIA+IIB)	6,241,466.29	5,846,799.49
			HACIENDA PÚBLICA/ PATRIMONIO		
			IIIA. Hacienda Pública/Patrimonio Contribuido (IIIA = a + b + c)	29,715,129.78	29,715,129.78
			a. Aportaciones	29,715,129.78	29,715,129.78
			b. Donaciones de Capital	0.00	0.00
			c. Actualización de la Hacienda Pública/Patrimonio	0.00	0.00
			IIIB. Hacienda Pública/Patrimonio Generado (IIIB = a + b + c + d + e)	5,588,745.64	5,717,167.35
			a. Resultados del Ejercicio (Ahorro/ Desahorro)	364,759.70	-768,841.23
			b. Resultados de Ejercicios Anteriores	-3,396,505.60	-2,474,429.26
			c. Revalúos	7,385,804.95	7,385,804.95
			d. Reservas	0.00	0.00

Informe de Avance de Gestión Financiera Segundo Trimestre 2022

Instituto Tecnológico Superior de San Pedro

Estado de Situación Financiera Detallado - LDF

Al 30 de junio de 2022 y al 31 de diciembre de 2021


(PESOS)

Concepto (c)	2022 (d)	Al 31 de diciembre de 2021 (e)	Concepto (c)	2022 (d)	Al 31 de diciembre de 2021 (e)
			e. Rectificaciones de Resultados de Ejercicios Anteriores	1,234,686.59	1,574,632.89
			IIIC. Exceso o Insuficiencia en la Actualización de la Hacienda Pública/Patrimonio (IIIC=a+b)	0.00	0.00
			a. Resultado por Posición Monetaria	0.00	0.00
			b. Resultado por Tenencia de Activos no Monetarios	0.00	0.00
			III. Total Hacienda Pública/Patrimonio (III=IIIA+IIIB+IIIC)	35,303,875.42	35,432,297.13
			IV. Total del Pasivo y Hacienda Pública/Patrimonio (IV=II+III)	41,545,341.71	41,279,096.62


Bajo protesta de decir verdad declaramos que los Estados Financieros y sus notas, son razonablemente correctos y son responsabilidad del emisor.



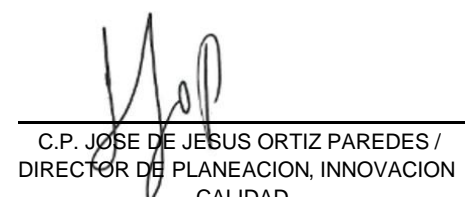
C.P. JOSÉ GILBERTO FERNIZA
GARZA/DIRECTOR GENERAL



C.P. ELENA HERNANDEZ DELGADO /
SUBDIRECTORA ADMINISTRATIVA



C.P. LUIS ANTONIO TORRES RAMIREZ / JEF
DE RECURSOS FINANCIEROS



C.P. JOSÉ DE JESÚS ORTIZ PAREDES /
DIRECTOR DE PLANEACION, INNOVACION
CALIDAD

INSTITUTO TECNOLOGICO SUPERIOR DE SAN PEDRO DE LAS COLONIAS

Estado de Situación Financiera Detallado - LDF

Al 31 de diciembre de 2021 y al 30 de junio de 2022 (b)

(PESOS)

Concepto (c)	30 de junio de 2022 (d)	31 de diciembre de 2021 (e)	Concepto (c)	30 de junio de 2022 (d)	31 de diciembre de 2021 (d)
ACTIVO			PASIVO		
Activo Circulante			Pasivo Circulante		
a. Efectivo y Equivalentes (a=a1+a2+a3+a4+a5+a6+a7)	4,462,754.55	4,352,536.70	a. Cuentas por Pagar a Corto Plazo (a=a1+a2+a3+a4+a5+a6+a7+a8+a9)	3,199,980.65	2,631,404.49
a1) Efectivo	0.00	0.00	a1) Servicios Personales por Pagar a Corto Plazo	1,919,897.67	1,033,866.19
a2) Bancos/Tesorería	3,540,422.88	3,640,078.30	a2) Proveedores por Pagar a Corto Plazo	186,092.32	224,986.57
a3) Bancos/Dependencias y Otros	0.00	0.00	a3) Contratistas por Obras Públicas por Pagar a Corto Plazo	0.00	0.00
a4) Inversiones Temporales (Hasta 3 meses)	922,331.67	712,458.40	a4) Participaciones y Aportaciones por Pagar a Corto Plazo	0.00	0.00
a5) Fondos con Afectación Específica	0.00	0.00	a5) Transferencias Otorgadas por Pagar a Corto Plazo	0.00	0.00
a6) Depósitos de Fondos de Terceros en Garantía y/o Administración	0.00	0.00	a6) Intereses, Comisiones y Otros Gastos de la Deuda Pública por Pagar a Corto Plazo	0.00	0.00
a7) Otros Efectivos y Equivalentes	0.00	0.00	a7) Retenciones y Contribuciones por Pagar a Corto Plazo	1,089,185.76	1,367,746.83
b. Derechos a Recibir Efectivo o Equivalentes (b=b1+b2+b3+b4+b5+b6+b7)	588,622.32	559,813.59	a8) Devoluciones de la Ley de Ingresos por Pagar a Corto Plazo	0.00	0.00
b1) Inversiones Financieras de Corto Plazo	0.00	0.00	a9) Otras Cuentas por Pagar a Corto Plazo	4,804.90	4,804.90
b2) Cuentas por Cobrar a Corto Plazo	354,483.76	329,193.76	b. Documentos por Pagar a Corto Plazo (b=b1+b2+b3)	0.00	0.00
b3) Deudores Diversos por Cobrar a Corto Plazo	2,154.73	486.00	b1) Documentos Comerciales por Pagar a Corto Plazo	0.00	0.00
b4) Ingresos por Recuperar a Corto Plazo	8,550.00	6,700.00	b2) Documentos con Contratistas por Obras Públicas por Pagar a Corto Plazo	0.00	0.00
b5) Deudores por Anticipos de la Tesorería a Corto Plazo	223,433.83	223,433.83	b3) Otros Documentos por Pagar a Corto Plazo	0.00	0.00
b6) Préstamos Otorgados a Corto Plazo	0.00	0.00	c. Porción a Corto Plazo de la Deuda Pública a Largo Plazo (c=c1+c2)	0.00	0.00
b7) Otros Derechos a Recibir Efectivo o Equivalentes a Corto Plazo	0.00	0.00	c1) Porción a Corto Plazo de la Deuda Pública	0.00	0.00
c. Derechos a Recibir Bienes o Servicios (c=c1+c2+c3+c4+c5)	3,054.76	3,753.00	c2) Porción a Corto Plazo de Arrendamiento Financiero	0.00	0.00
c1) Anticipo a Proveedores por Adquisición de Bienes y Prestación de Servicios a Corto Plazo	3,054.76	3,753.00	d. Títulos y Valores a Corto Plazo	0.00	0.00
c2) Anticipo a Proveedores por Adquisición de Bienes Inmuebles y Muebles a Corto Plazo	0.00	0.00	e. Pasivos Diferidos a Corto Plazo (e=e1+e2+e3)	0.00	0.00
c3) Anticipo a Proveedores por Adquisición de Bienes Intangibles a Corto Plazo	0.00	0.00	e1) Ingresos Cobrados por Adelantado a Corto Plazo	0.00	0.00
c4) Anticipo a Contratistas por Obras Públicas a Corto Plazo	0.00	0.00	e2) Intereses Cobrados por Adelantado a Corto Plazo	0.00	0.00
c5) Otros Derechos a Recibir Bienes o Servicios a Corto Plazo	0.00	0.00	e3) Otros Pasivos Diferidos a Corto Plazo	0.00	0.00
d. Inventarios (d=d1+d2+d3+d4+d5)	0.00	0.00	f. Fondos y Bienes de Terceros en Garantía y/o Administración a Corto Plazo (f=f1+f2+f3+f4+f5+f6)	0.00	0.00
d1) Inventario de Mercancías para Venta	0.00	0.00	f1) Fondos en Garantía a Corto Plazo	0.00	0.00
d2) Inventario de Mercancías Terminadas	0.00	0.00	f2) Fondos en Administración a Corto Plazo	0.00	0.00
d3) Inventario de Mercancías en Proceso de Elaboración	0.00	0.00	f3) Fondos Contingentes a Corto Plazo	0.00	0.00
d4) Inventario de Materias Primas, Materiales y Suministros para Producción	0.00	0.00	f4) Fondos de Fideicomisos, Mandatos y Contratos Análogos a Corto Plazo	0.00	0.00
d5) Bienes en Tránsito	0.00	0.00	f5) Otros Fondos de Terceros en Garantía y/o Administración a Corto Plazo	0.00	0.00
e. Almacenes	44,643.60	44,643.60	f6) Valores y Bienes en Garantía a Corto Plazo	0.00	0.00
f. Estimación por Pérdida o Deterioro de Activos Circulantes (f=f1+f2)	0.00	0.00	g. Provisiones a Corto Plazo (g=g1+g2+g3)	0.00	0.00
f1) Estimaciones para Cuentas Incobrables por Derechos a Recibir Efectivo o Equivalentes	0.00	0.00	g1) Provisión para Demandas y Juicios a Corto Plazo	0.00	0.00
f2) Estimación por Deterioro de Inventarios	0.00	0.00	g2) Provisión para Contingencias a Corto Plazo	0.00	0.00
g. Otros Activos Circulantes (g=g1+g2+g3+g4)	0.00	0.00	g3) Otras Provisiones a Corto Plazo	0.00	0.00
g1) Valores en Garantía	0.00	0.00	h. Otros Pasivos a Corto Plazo (h=h1+h2+h3)	100.00	0.00
g2) Bienes en Garantía (excluye depósitos de fondos)	0.00	0.00	h1) Ingresos por Clasificar	100.00	0.00
g3) Bienes Derivados de Embargos, Decomisos, Aseguramientos y Dación en Pago	0.00	0.00	h2) Recaudación por Participar	0.00	0.00
g4) Adquisición con Fondos de Terceros	0.00	0.00	h3) Otros Pasivos Circulantes	0.00	0.00
IA. Total de Activos Circulantes (IA = a + b + c + d + e + f + g)	5,099,075.23	4,960,746.89	IIA. Total de Pasivos Circulantes (IIA = a + b + c + d + e + f + g + h)	3,200,080.65	2,631,404.49
Activo No Circulante			Pasivo No Circulante		
a. Inversiones Financieras a Largo Plazo	0.00	0.00	a. Cuentas por Pagar a Largo Plazo	0.00	0.00
b. Derechos a Recibir Efectivo o Equivalentes a Largo Plazo	265,058.65	265,058.65	b. Documentos por Pagar a Largo Plazo	0.00	0.00
c. Bienes Inmuebles, Infraestructura y Construcciones en Proceso	32,291,554.56	32,291,554.56	c. Deuda Pública a Largo Plazo	0.00	0.00
d. Bienes Muebles	16,057,343.76	15,929,427.01	d. Pasivos Diferidos a Largo Plazo	0.00	0.00
e. Activos Intangibles	86,934.37	86,934.37	e. Fondos y Bienes de Terceros en Garantía y/o en Administración a Largo Plazo	0.00	0.00
f. Depreciación, Deterioro y Amortización Acumulada de Bienes	-12,275,982.55	-12,275,982.55	f. Provisiones a Largo Plazo	3,041,385.64	3,215,395.00
g. Activos Diferidos	0.00	0.00			
h. Estimación por Pérdida o Deterioro de Activos no Circulantes	0.00	0.00	IIIB. Total de Pasivos No Circulantes (IIIB = a + b + c + d + e + f)	3,041,385.64	3,215,395.00
i. Otros Activos no Circulantes	21,357.69	21,357.69			

IB. Total de Activos No Circulantes (IB = a + b + c + d + e + f + g + h + i)	36,446,266.48	36,318,349.73	II. Total del Pasivo (II = IIA + IIB)	6,241,466.29	5,846,799.49
I. Total del Activo (I = IA + IB)	41,545,341.71	41,279,096.62	HACIENDA PÚBLICA/PATRIMONIO		
			IIIA. Hacienda Pública/Patrimonio Contribuido (IIIA = a + b + c)	29,715,129.78	29,715,129.78
			a. Aportaciones	29,715,129.78	29,715,129.78
			b. Donaciones de Capital	0.00	0.00
			c. Actualización de la Hacienda Pública/Patrimonio	0.00	0.00
			IIIB. Hacienda Pública/Patrimonio Generado (IIIB = a + b + c + d + e)	5,588,745.64	5,717,167.35
			a. Resultados del Ejercicio (Ahorro/ Desahorro)	364,759.70	-768,841.23
			b. Resultados de Ejercicios Anteriores	-3,396,505.60	-2,474,429.26
			c. Revalúos	7,385,804.95	7,385,804.95
			d. Reservas	0.00	0.00
			e. Rectificaciones de Resultados de Ejercicios Anteriores	1,234,686.59	1,574,632.89
			IIIC. Exceso o Insuficiencia en la Actualización de la Hacienda Pública/Patrimonio (IIIC=a+b)	0.00	0.00
			a. Resultado por Posición Monetaria	0.00	0.00
			b. Resultado por Tenencia de Activos no Monetarios	0.00	0.00
			III. Total Hacienda Pública/Patrimonio (III = IIIA + IIIB + IIIC)	35,303,875.42	35,432,297.13
			IV. Total del Pasivo y Hacienda Pública/Patrimonio (IV = II + III)	41,545,341.71	41,279,096.62

Informe de Avance de Gestión Financiera Segundo Trimestre 2022
Instituto Tecnológico Superior de San Pedro
Informe Analítico de la Deuda Pública y Otros Pasivos - LDF
 Del 1 de enero al 30 de junio de 2022
 (PESOS)

Denominación de la Deuda Pública y Otros Pasivos (c)	Saldo al 31 de diciembre de 2021 (d)	Disposiciones del Periodo (e)	Amortizaciones del Periodo (f)	Revaluaciones, Reclasificaciones y Otros Ajustes (g)	Saldo Final del Periodo (h) h=d+e-f+g	Pago de Intereses del Periodo (i)	Pago de Comisiones y demás costos asociados durante el Periodo (j)
1. Deuda Pública (1=A+B)	0.00	0.00	0.00	0.00	0.00	0.00	0.00
A. Corto Plazo (A=a1+a2+a3)	0.00	0.00	0.00	0.00	0.00	0.00	0.00
a1) Instituciones de Crédito	0.00	0.00	0.00	0.00	0.00	0.00	0.00
a2) Títulos y Valores	0.00	0.00	0.00	0.00	0.00	0.00	0.00
a3) Arrendamientos Financieros	0.00	0.00	0.00	0.00	0.00	0.00	0.00
B. Largo Plazo (B=b1+b2+b3)	0.00	0.00	0.00	0.00	0.00	0.00	0.00
b1) Instituciones de Crédito	0.00	0.00	0.00	0.00	0.00	0.00	0.00
b2) Títulos y Valores	0.00	0.00	0.00	0.00	0.00	0.00	0.00
b3) Arrendamientos Financieros	0.00	0.00	0.00	0.00	0.00	0.00	0.00
2. Otros Pasivos	5,846,799.49				6,241,466.29		
3. Total de la Deuda Pública y Otros Pasivos (3=1+2)	5,846,799.49	0.00	0.00	0.00	6,241,466.29	0.00	0.00
4. Deuda Contingente (Informativo)	0.00	0.00	0.00	0.00	0.00	0.00	0.00
5. Valor de Instrumentos Bono Cupón Cero (Informativo)	0.00	0.00	0.00	0.00	0.00	0.00	0.00

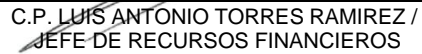
Informe de Avance de Gestión Financiera Segundo Trimestre 2022
Instituto Tecnológico Superior de San Pedro
Informe Analítico de la Deuda Pública y Otros Pasivos - LDF
 Del 1 de enero al 30 de junio de 2022
 (PESOS)

Obligaciones a Corto Plazo (k)	Monto Contratado (l)	Plazo Pactado (m)	Tasa de Interés (n)	Comisiones y Costos Relacionados	Tasa Efectiva (p)
6. Obligaciones a Corto Plazo (Informativo)	0.00	0	0.00	0.00	0


Bajo protesta de decir verdad declaramos que los Estados Financieros y sus notas, son razonablemente correctos y son responsabilidad del emisor.




 C.P. JOSE GILBERTO FERNIZA
 GARZA/DIRECTOR GENERAL



 C.P. LUIS ANTONIO TORRES RAMIREZ /
 JEFE DE RECURSOS FINANCIEROS



 C.P. JOSE DE JESUS ORTIZ PAREDES /
 DIRECTOR DE PLANEACION, INNOVACION
 Y CALIDAD



 C.P. ELENA HERNANDEZ DELGADO /
 SUBDIRECTORA ADMINISTRATIVA

INSTITUTO TECNOLÓGICO SUPERIOR DE SAN PEDRO DE LAS COLONIAS

Informe Analítico de la Deuda Pública y Otros Pasivos - LDF

Del 01 de enero al 30 de junio de 2022 (b)

(PESOS)

Denominación de la Deuda Pública y Otros Pasivos (c)	Saldo al 31 de diciembre de 2021 (d)	Disposiciones del Periodo (e)	Amortizaciones del Periodo (f)	Revaluaciones, Reclasificaciones y Otros Ajustes (g)	Saldo Final del Periodo (h) h=d+e-f+g	Pago de Intereses del Periodo (i)	Pago de Comisiones y demás costos asociados durante el Periodo (j)
1. Deuda Pública (1=A+B)	0.00	0.00	0.00	0.00	0.00	0.00	0.00
A. Corto Plazo (A=a1+a2+a3)	0.00	0.00	0.00	0.00	0.00	0.00	0.00
a1) Instituciones de Crédito	0.00	0.00	0.00	0.00	0.00	0.00	0.00
a2) Títulos y Valores	0.00	0.00	0.00	0.00	0.00	0.00	0.00
a3) Arrendamientos Financieros	0.00	0.00	0.00	0.00	0.00	0.00	0.00
B. Largo Plazo (B=b1+b2+b3)	0.00	0.00	0.00	0.00	0.00	0.00	0.00
b1) Instituciones de Crédito	0.00	0.00	0.00	0.00	0.00	0.00	0.00
b2) Títulos y Valores	0.00	0.00	0.00	0.00	0.00	0.00	0.00
b3) Arrendamientos Financieros	0.00	0.00	0.00	0.00	0.00	0.00	0.00
2. Otros Pasivos	5,846,799.49	23,367,579.51	22,972,912.71	0.00	6,241,466.29	0.00	0.00
3. Total de la Deuda Pública y Otros Pasivos (3=1+2)	5,846,799.49	0.00	0.00	0.00	6,241,466.29	0.00	0.00
4. Deuda Contingente 1 (informativo)	0.00	0.00	0.00	0.00	0.00	0.00	0.00
A. Deuda Contingente 1	0.00	0.00	0.00	0.00	0.00	0.00	0.00
B. Deuda Contingente 2	0.00	0.00	0.00	0.00	0.00	0.00	0.00
C. Deuda Contingente XX	0.00	0.00	0.00	0.00	0.00	0.00	0.00
5. Valor de Instrumentos Bono Cupón Cero 2 (Informativo)	0.00	0.00	0.00	0.00	0.00	0.00	0.00
A. Instrumento Bono Cupón Cero 1	0.00	0.00	0.00	0.00	0.00	0.00	0.00
B. Instrumento Bono Cupón Cero 2	0.00	0.00	0.00	0.00	0.00	0.00	0.00
C. Instrumento Bono Cupón Cero XX	0.00	0.00	0.00	0.00	0.00	0.00	0.00

Obligaciones a Corto Plazo (k)	Monto Contratado (l)	Plazo Pactado (m)	Tasa de Interés (n)	Comisiones y Costos Relacionados (o)	Tasa Efectiva (p)
6. Obligaciones a Corto Plazo (Informativo)	0.00		0.00%	0.00	0.00%
A. Crédito 1	0.00		0.00%	0.00	0.00%
B. Crédito 2	0.00		0.00%	0.00	0.00%
C. Crédito XX	0.00		0.00%	0.00	0.00%

INSTITUTO TECNOLÓGICO SUPERIOR DE SAN PEDRO DE LAS COLONIAS

Informe Analítico de Obligaciones Diferentes de Financiamientos – LDF

Del 01 de enero al 30 de junio de 2022 (b)

(PESOS)

Denominación de las Obligaciones Diferentes de Financiamiento (c)	Fecha del Contrato (d)	Fecha de inicio de operación del proyecto (e)	Fecha de vencimiento (f)	Monto de la inversión pactado (g)	Plazo pactado (h)	Monto promedio mensual del pago de la contraprestación (i)	Monto promedio mensual del pago de la contraprestación correspondiente al pago de inversión (j)	Monto pagado de la inversión al 30 de junio de 2022 (k)	Monto pagado de la inversión actualizado al 30 de junio de 2022 (l)	Saldo pendiente por pagar de la inversión al 30 de junio de 2022 (m = g - l)
A. Asociaciones Público Privadas (APP's) (A=a+b+c+d)				0.00		0.00	0.00	0.00	0.00	0.00
a) APP 1				0.00		0.00	0.00	0.00	0.00	0.00
b) APP 2				0.00		0.00	0.00	0.00	0.00	0.00
c) APP 3				0.00		0.00	0.00	0.00	0.00	0.00
d) APP XX				0.00		0.00	0.00	0.00	0.00	0.00
B. Otros Instrumentos (B=a+b+c+d)				0.00		0.00	0.00	0.00	0.00	0.00
a) Otro Instrumento 1				0.00		0.00	0.00	0.00	0.00	0.00
b) Otro Instrumento 2				0.00		0.00	0.00	0.00	0.00	0.00
c) Otro Instrumento 3				0.00		0.00	0.00	0.00	0.00	0.00
d) Otro Instrumento XX				0.00		0.00	0.00	0.00	0.00	0.00
C. Total de Obligaciones Diferentes de Financiamiento (C=A+B)				0.00		0.00	0.00	0.00	0.00	0.00

Concepto (c)	Estimado / Aprobado (d)	Devengado	Recaudado / Pagado
A. Ingresos Totales (A = A1 + A2 + A3)	46,993,824.00	22,503,115.75	22,459,175.75
A1. Ingresos de Libre Disposición	6,500,000.00	2,527,938.79	2,483,998.79
A2. Transferencias Federales Etiquetadas	40,493,824.00	19,975,176.96	19,975,176.96
A3. Financiamiento Neto	0.00	0.00	0.00
B. Egresos Presupuestarios (B = B1 + B2)	46,993,824.00	22,266,272.80	20,145,250.91
B1. Gasto No Etiquetado (sin incluir Amortización de la Deuda Pública)	6,500,000.00	2,463,392.67	2,313,886.85
B2. Gasto Etiquetado (sin incluir Amortización de la Deuda Pública)	40,493,824.00	19,802,880.13	17,831,364.06
C. Remanentes del Ejercicio Anterior (C = C1 + C2)	0.00	0.00	0.00
C1. Remanentes de Ingresos de Libre Disposición aplicados en el periodo		0.00	0.00
C2. Remanentes de Transferencias Federales Etiquetadas aplicados en el periodo		0.00	0.00
I. Balance Presupuestario (I = A - B + C)	0.00	236,842.95	2,313,924.84
II. Balance Presupuestario sin Financiamiento Neto (II = I - A3)	0.00	236,842.95	2,313,924.84
III. Balance Presupuestario sin Financiamiento Neto y sin Remanentes del Ejercicio Anterior (III = II - C)	0.00	236,842.95	2,313,924.84
Concepto	Aprobado	Devengado	Pagado
E. Intereses, Comisiones y Gastos de la Deuda (E = E1 + E2)	0.00	0.00	0.00
E1. Intereses, Comisiones y Gastos de la Deuda con Gasto No Etiquetado	0.00	0.00	0.00
E2. Intereses, Comisiones y Gastos de la Deuda con Gasto Etiquetado	0.00	0.00	0.00
IV. Balance Primario (IV = III + E)	0.00	236,842.95	2,313,924.84
Concepto	Estimado / Aprobado	Devengado	Recaudado / Pagado
F. Financiamiento (F = F1 + F2)	0.00	0.00	0.00
F1. Financiamiento con Fuente de Pago de Ingresos de Libre Disposición	0.00	0.00	0.00
F2. Financiamiento con Fuente de Pago de Transferencias Federales Etiquetadas	0.00	0.00	0.00
G. Amortización de la Deuda (G = G1 + G2)	0.00	0.00	0.00
G1. Amortización de la Deuda Pública con Gasto No Etiquetado	0.00	0.00	0.00
G2. Amortización de la Deuda Pública con Gasto Etiquetado	0.00	0.00	0.00
A3. Financiamiento Neto (A3 = F - G)	0.00	0.00	0.00

Informe de Avance de Gestión Financiera Segundo Trimestre 2022

Instituto Tecnológico Superior de San Pedro

Balance Presupuestario - LDF

Del 1 de Enero al 30 de junio de 2022

(PESOS)

Concepto	Estimado / Aprobado	Devengado	Recaudado / Pagado
A1. Ingresos de Libre Disposición	6,500,000.00	2,527,938.79	2,483,998.79
A3.1 Financiamiento Neto con Fuente de Pago de Ingresos de Libre Disposición (A3.1 = F1 - G1)	0.00	0.00	0.00
F1. Financiamiento con Fuente de Pago de Ingresos de Libre Disposición	0.00	0.00	0.00
G1. Amortización de la Deuda Pública con Gasto No Etiquetado	0.00	0.00	0.00
B1. Gasto No Etiquetado (sin incluir Amortización de la Deuda Pública)	6,500,000.00	2,463,392.67	2,313,886.85
C1. Remanentes de Ingresos de Libre Disposición aplicados en el periodo		0.00	0.00
V. Balance Presupuestario de Recursos Disponibles (V = A1 + A3.1 - B1 + C1)	0.00	64,546.12	170,111.94
VI. Balance Presupuestario de Recursos Disponibles sin Financiamiento Neto (VI = V - A3.1)	0.00	64,546.12	170,111.94
Concepto	Estimado / Aprobado	Devengado	Recaudado / Pagado
A2. Transferencias Federales Etiquetadas	40,493,824.00	19,975,176.96	19,975,176.96
A3.2 Financiamiento Neto con Fuente de Pago de Transferencias Federales Etiquetadas (A3.2 = F2 - G2)	0.00	0.00	0.00
F2. Financiamiento con Fuente de Pago de Transferencias Federales Etiquetadas	0.00	0.00	0.00
G2. Amortización de la Deuda Pública con Gasto Etiquetado	0.00	0.00	0.00
B2. Gasto Etiquetado (sin incluir Amortización de la Deuda Pública)	40,493,824.00	19,802,880.13	17,831,364.06
C2. Remanentes de Transferencias Federales Etiquetadas aplicados en el periodo		0.00	0.00
VII. Balance Presupuestario de Recursos Etiquetados (VII = A2 + A3.2 - B2 + C2)	0.00	172,296.83	2,143,812.90
VIII. Balance Presupuestario de Recursos Etiquetados sin Financiamiento Neto (VIII = VII - A3.2)	0.00	172,296.83	2,143,812.90



Informe de Avance de Gestión Financiera Segundo Trimestre 2022

Instituto Tecnológico Superior de San Pedro


Balance Presupuestario - LDF

Del 1 de Enero al 30 de junio de 2022
(PESOS)

Bajo protesta de decir verdad declaramos que los Estados Financieros y sus notas, son razonablemente correctos y son responsabilidad del emisor.




C.P. JOSE GILBERTO FERNIZA
GARZA/DIRECTOR GENERAL



C.P. ELENA HERNANDEZ DELGADO /
SUBDIRECTORA ADMINISTRATIVA



C.P. LUIS ANTONIO TORRES RAMIREZ / JEF
DE RECURSOS FINANCIEROS



C.P. JOSE DE JESUS ORTIZ PAREDES /
DIRECTOR DE PLANEACION, INNOVACION
CALIDAD

INSTITUTO TECNOLOGICO SUPERIOR DE SAN PEDRO DE LAS COLONIAS

Balance Presupuestario - LDF

Del 01 de enero al 30 de junio de 2022 (b)

(PESOS)

Concepto (c)	Estimado/ Aprobado (d)	Devengado	Recaudado/ Pagado
A. Ingresos Totales (A = A1+A2+A3)	46,993,824.00	22,503,115.75	22,459,175.75
A1. Ingresos de Libre Disposición	6,500,000.00	2,527,938.79	2,483,998.79
A2. Transferencias Federales Etiquetadas	40,493,824.00	19,975,176.96	19,975,176.96
A3. Financiamiento Neto	0.00	0.00	0.00
B. Egresos Presupuestarios¹ (B = B1+B2)	46,993,824.00	22,266,272.80	20,145,250.91
B1. Gasto No Etiquetado (sin incluir Amortización de la Deuda Pública)	6,500,000.00	2,463,392.67	2,313,886.85
B2. Gasto Etiquetado (sin incluir Amortización de la Deuda Pública)	40,493,824.00	19,802,880.13	17,831,364.06
C. Remanentes del Ejercicio Anterior (C = C1 + C2)		0.00	0.00
C1. Remanentes de Ingresos de Libre Disposición aplicados en el periodo		0.00	0.00
C2. Remanentes de Transferencias Federales Etiquetadas aplicados en el periodo		0.00	0.00
I. Balance Presupuestario (I = A – B + C)	0.00	236,842.95	2,313,924.84
II. Balance Presupuestario sin Financiamiento Neto (II = I - A3)	0.00	236,842.95	2,313,924.84
III. Balance Presupuestario sin Financiamiento Neto y sin Remanentes del Ejercicio Anterior (III= II - C)	0.00	236,842.95	2,313,924.84

Concepto	Aprobado	Devengado	Pagado
E. Intereses, Comisiones y Gastos de la Deuda (E = E1+E2)	0.00	0.00	0.00
E1. Intereses, Comisiones y Gastos de la Deuda con Gasto No Etiquetado	0.00	0.00	0.00
E2. Intereses, Comisiones y Gastos de la Deuda con Gasto Etiquetado	0.00	0.00	0.00
IV. Balance Primario (IV = III + E)	0.00	236,842.95	2,313,924.84

Concepto	Estimado/ Aprobado	Devengado	Recaudado/ Pagado
F. Financiamiento (F = F1 + F2)	0.00	0.00	0.00
F1. Financiamiento con Fuente de Pago de Ingresos de Libre Disposición	0.00	0.00	0.00
F2. Financiamiento con Fuente de Pago de Transferencias Federales Etiquetadas	0.00	0.00	0.00
G. Amortización de la Deuda (G = G1 + G2)	0.00	0.00	0.00
G1. Amortización de la Deuda Pública con Gasto No Etiquetado	0.00	0.00	0.00
G2. Amortización de la Deuda Pública con Gasto Etiquetado	0.00	0.00	0.00
A3. Financiamiento Neto (A3 = F – G)	0.00	0.00	0.00

Concepto	Estimado/	Devengado	Recaudado/
----------	-----------	-----------	------------

Concepto	Aprobado	Devengado	Pagado
A1. Ingresos de Libre Disposición	6,500,000.00	2,527,938.79	2,483,998.79
A3.1 Financiamiento Neto con Fuente de Pago de Ingresos de Libre Disposición (A3.1 = F1 – G1)	0.00	0.00	0.00
F1. Financiamiento con Fuente de Pago de Ingresos de Libre Disposición	0.00	0.00	0.00
G1. Amortización de la Deuda Pública con Gasto No Etiquetado	0.00	0.00	0.00
B1. Gasto No Etiquetado (sin incluir Amortización de la Deuda Pública)	6,500,000.00	2,463,392.67	2,313,886.85
C1. Remanentes de Ingresos de Libre Disposición aplicados en el periodo		0.00	0.00
V. Balance Presupuestario de Recursos Disponibles (V = A1 + A3.1 – B 1 + C1)	0.00	64,546.12	170,111.94
VI. Balance Presupuestario de Recursos Disponibles sin Financiamiento Neto (VI = V – A3.1)	0.00	64,546.12	170,111.94

Concepto	Estimado/ Aprobado	Devengado	Recaudado/ Pagado
A2. Transferencias Federales Etiquetadas	40,493,824.00	19,975,176.96	19,975,176.96
A3.2 Financiamiento Neto con Fuente de Pago de Transferencias Federales Etiquetadas (A3.2 = F2 – G2)	0.00	0.00	0.00
F2. Financiamiento con Fuente de Pago de Transferencias Federales Etiquetadas	0.00	0.00	0.00
G2. Amortización de la Deuda Pública con Gasto Etiquetado	0.00	0.00	0.00
B2. Gasto Etiquetado (sin incluir Amortización de la Deuda Pública)	40,493,824.00	19,802,880.13	17,831,364.06
C2. Remanentes de Transferencias Federales Etiquetadas aplicados en el periodo		0.00	0.00
VII. Balance Presupuestario de Recursos Etiquetados (VII = A2 + A3.2 – B2 + C2)	0.00	172,296.83	2,143,812.90
VIII. Balance Presupuestario de Recursos Etiquetados sin Financiamiento Neto (VIII = VII – A3.2)	0.00	172,296.83	2,143,812.90

Informe de Avance de Gestión Financiera Segundo Trimestre 2022

Instituto Tecnológico Superior de San Pedro

Estado Analítico de Ingresos Detallado - LDF

Del 1 de enero al 30 de junio de 2022

(PESOS)

Concepto (c)	Ingreso					
	Estimado (d)	Ampliaciones / (Reducciones)	Modificado	Devengado	Recaudado	Diferencia (e)
Ingresos de Libre Disposición	46,993,824.00	253,167.00	47,246,991.00	22,503,115.75	22,459,175.75	-24,534,648.25
A. Impuestos	0.00	0.00	0.00	0.00	0.00	0.00
B. Cuotas y Aportaciones de Seguridad Social	0.00	0.00	0.00	0.00	0.00	0.00
C. Contribuciones de Mejoras	0.00	0.00	0.00	0.00	0.00	0.00
D. Derechos	0.00	0.00	0.00	0.00	0.00	0.00
E. Productos	0.00	0.00	0.00	0.00	0.00	0.00
F. Aprovechamientos	36,000.00	0.00	36,000.00	1,850.00	1,850.00	-34,150.00
G. Ingresos por Venta de Bienes y Prestación de Servicios	6,464,000.00	0.00	6,464,000.00	2,526,088.79	2,482,148.79	-3,981,851.21
H. Participaciones (H=h1+h2+h3+h4+h5+h6+h7+h8+h9+h10+h11)	40,493,824.00	253,167.00	40,746,991.00	19,975,176.96	19,975,176.96	-20,518,647.04
h1) Fondo General de Participaciones	40,493,824.00	253,167.00	40,746,991.00	19,975,176.96	19,975,176.96	-20,518,647.04
h2) Fondo de Fomento Municipal	0.00	0.00	0.00	0.00	0.00	0.00
h3) Fondo de Fiscalización y Recaudación	0.00	0.00	0.00	0.00	0.00	0.00
h4) Fondo de Compensación	0.00	0.00	0.00	0.00	0.00	0.00
h5) Fondo de Extracción de Hidrocarburos	0.00	0.00	0.00	0.00	0.00	0.00
h6) Impuesto Especial Sobre Producción y Servicios	0.00	0.00	0.00	0.00	0.00	0.00
h7) 0.136% de la Recaudación Federal Participable	0.00	0.00	0.00	0.00	0.00	0.00
h8) 3.17% Sobre Extracción de Petróleo	0.00	0.00	0.00	0.00	0.00	0.00
h9) Gasolinas y Diésel	0.00	0.00	0.00	0.00	0.00	0.00
h10) Fondo del Impuesto Sobre la Renta	0.00	0.00	0.00	0.00	0.00	0.00

Informe de Avance de Gestión Financiera Segundo Trimestre 2022

Instituto Tecnológico Superior de San Pedro

Estado Analítico de Ingresos Detallado - LDF

Del 1 de enero al 30 de junio de 2022

(PESOS)

Concepto (c)	Ingreso					
	Estimado (d)	Ampliaciones / (Reducciones)	Modificado	Devengado	Recaudado	Diferencia (e)
h11) Fondo de Estabilización de los Ingresos de las Entidades Federativas	0.00	0.00	0.00	0.00	0.00	0.00
I. Incentivos Derivados de la Colaboración Fiscal (I=i1+i2+i3+i4+i5)	0.00	0.00	0.00	0.00	0.00	0.00
i1) Tenencia o Uso de Vehículos	0.00	0.00	0.00	0.00	0.00	0.00
i2) Fondo de Compensación ISAN	0.00	0.00	0.00	0.00	0.00	0.00
i3) Impuesto Sobre Automóviles Nuevos	0.00	0.00	0.00	0.00	0.00	0.00
i4) Fondo de Compensación de Repecos-Intermedios	0.00	0.00	0.00	0.00	0.00	0.00
i5) Otros Incentivos Económicos	0.00	0.00	0.00	0.00	0.00	0.00
J. Transferencias y Asignaciones	0.00	0.00	0.00	0.00	0.00	0.00
K. Convenios	0.00	0.00	0.00	0.00	0.00	0.00
k1) Otros Convenios y Subsidios	0.00	0.00	0.00	0.00	0.00	0.00
L. Otros Ingresos de Libre Disposición (L=l1+l2)	0.00	0.00	0.00	0.00	0.00	0.00
l1) Participaciones en Ingresos Locales	0.00	0.00	0.00	0.00	0.00	0.00
l2) Otros Ingresos de Libre Disposición	0.00	0.00	0.00	0.00	0.00	0.00
I. Total de Ingresos de Libre Disposición (I=A+B+C+D+E+F+G+H+I+J+K+L)	46,993,824.00	253,167.00	47,246,991.00	22,503,115.75	22,459,175.75	-24,534,648.25
Ingresos Excedentes de Ingresos de Libre Disposición						0.00
Transferencias Federales Etiquetadas	0.00	0.00	0.00	0.00	0.00	0.00
A. Aportaciones (A=a1+a2+a3+a4+a5+a6+a7+a8)	0.00	0.00	0.00	0.00	0.00	0.00
a1) Fondo de Aportaciones para la Nómina Educativa y Gasto Operativo	0.00	0.00	0.00	0.00	0.00	0.00
a2) Fondo de Aportaciones para los Servicios de Salud	0.00	0.00	0.00	0.00	0.00	0.00

Informe de Avance de Gestión Financiera Segundo Trimestre 2022

Instituto Tecnológico Superior de San Pedro

Estado Analítico de Ingresos Detallado - LDF

Del 1 de enero al 30 de junio de 2022

(PESOS)

Concepto (c)	Ingreso					
	Estimado (d)	Ampliaciones / (Reducciones)	Modificado	Devengado	Recaudado	Diferencia (e)
a3) Fondo de Aportaciones para la Infraestructura Social	0.00	0.00	0.00	0.00	0.00	0.00
a4) Fondo de Aportaciones para el Fortalecimiento de los Municipios y de las Demarcaciones Territoriales del Distrito Federal	0.00	0.00	0.00	0.00	0.00	0.00
a5) Fondo de Aportaciones Múltiples	0.00	0.00	0.00	0.00	0.00	0.00
a6) Fondo de Aportaciones para la Educación Tecnológica y de Adultos	0.00	0.00	0.00	0.00	0.00	0.00
a7) Fondo de Aportaciones para la Seguridad Pública de los Estados y del Distrito Federal	0.00	0.00	0.00	0.00	0.00	0.00
a8) Fondo de Aportaciones para el Fortalecimiento de las Entidades Federativas	0.00	0.00	0.00	0.00	0.00	0.00
B. Convenios (B=b1+b2+b3+b4)	0.00	0.00	0.00	0.00	0.00	0.00
b1) Convenios de Protección Social en Salud	0.00	0.00	0.00	0.00	0.00	0.00
b2) Convenios de Descentralización	0.00	0.00	0.00	0.00	0.00	0.00
b3) Convenios de Reasignación	0.00	0.00	0.00	0.00	0.00	0.00
b4) Otros Convenios y Subsidios	0.00	0.00	0.00	0.00	0.00	0.00
C. Fondos Distintos de Aportaciones (C=c1+c2)	0.00	0.00	0.00	0.00	0.00	0.00
c1) Fondo para Entidades Federativas y Municipios Productores de Hidrocarburos	0.00	0.00	0.00	0.00	0.00	0.00
c2) Fondo Minero	0.00	0.00	0.00	0.00	0.00	0.00
D. Transferencias, Asignaciones, Subsidios y Subvenciones, y Pensiones y Jubilaciones	0.00	0.00	0.00	0.00	0.00	0.00
E. Otras Transferencias Federales Etiquetadas	0.00	0.00	0.00	0.00	0.00	0.00
II Total de Transferencias Federales Etiquetadas (II = A + B + C + D + E)	0.00	0.00	0.00	0.00	0.00	0.00

Informe de Avance de Gestión Financiera Segundo Trimestre 2022

Instituto Tecnológico Superior de San Pedro

Estado Analítico de Ingresos Detallado - LDF

Del 1 de enero al 30 de junio de 2022

(PESOS)

Concepto (c)	Ingreso					
	Estimado (d)	Ampliaciones / (Reducciones)	Modificado	Devengado	Recaudado	Diferencia (e)
III. Ingresos Derivados de Financiamientos (III = A)	0.00	0.00	0.00	0.00	0.00	0.00
A. Ingresos Derivados de Financiamientos	0.00	0.00	0.00	0.00	0.00	0.00
IV. Total de Ingresos (IV = I + II + III)	46,993,824.00	253,167.00	47,246,991.00	22,503,115.75	22,459,175.75	-24,534,648.25
Datos Informativos	0.00	0.00	0.00	0.00	0.00	0.00
1. Ingresos Derivados de Financiamientos con Fuente de Pago de Ingresos de Libre Disposición	0.00	0.00	0.00	0.00	0.00	0.00
2. Ingresos Derivados de Financiamientos con Fuente de Pago de Transferencias Federales Etiquetadas	0.00	0.00	0.00	0.00	0.00	0.00
3. Ingresos Derivados de Financiamientos (3 = 1 + 2)	0.00	0.00	0.00	0.00	0.00	0.00

Informe de Avance de Gestión Financiera Segundo Trimestre 2022


Instituto Tecnológico Superior de San Pedro

Estado Analítico de Ingresos Detallado - LDF


Del 1 de enero al 30 de junio de 2022

(PESOS)

Bajo protesta de decir verdad declaramos que los Estados Financieros y sus notas, son razonablemente correctos y son responsabilidad del emisor.




C.P. JOSE GILBERTO FERNIZA
GARZA/DIRECTOR GENERAL



C.P. ELENA HERNANDEZ DELGADO /
SUBDIRECTORA ADMINISTRATIVA



C.P. LUIS ANTONIO TORRES RAMIREZ / JEF
DE RECURSOS FINANCIEROS



C.P. JOSE DE JESUS ORTIZ PAREDES /
DIRECTOR DE PLANEACION, INNOVACION
CALIDAD

c1) Fondo para Entidades Federativas y Municipios Productores de Hidrocarburos	0.00	0.00	0.00	0.00	0.00	0.00
c2) Fondo Minero	0.00	0.00	0.00	0.00	0.00	0.00
D. Transferencias, Asignaciones, Subsidios y Subvenciones, y Pensiones y Jubilaciones	0.00	0.00	0.00	0.00	0.00	0.00
E. Otras Transferencias Federales Etiquetadas	0.00	0.00	0.00	0.00	0.00	0.00
II. Total de Transferencias Federales Etiquetadas (II = A + B + C + D + E)	0.00	0.00	0.00	0.00	0.00	0.00
III. Ingresos Derivados de Financiamientos (III = A)	0.00	0.00	0.00	0.00	0.00	0.00
A. Ingresos Derivados de Financiamientos	0.00	0.00	0.00	0.00	0.00	0.00
IV. Total de Ingresos (IV = I + II + III)	46,993,824.00	253,167.00	47,246,991.00	22,503,115.75	22,459,175.75	-24,534,648.25
Datos Informativos						
1. Ingresos Derivados de Financiamientos con Fuente de Pago de Ingresos de Libre Disposición	0.00	0.00	0.00	0.00	0.00	0.00
2. Ingresos Derivados de Financiamientos con Fuente de Pago de Transferencias Federales Etiquetadas	0.00	0.00	0.00	0.00	0.00	0.00
3. Ingresos Derivados de Financiamientos (3 = 1 + 2)	46,993,824.00	253,167.00	47,246,991.00	22,503,115.75	22,459,175.75	-24,534,648.25

Informe de Avance de Gestión Financiera Segundo Trimestre 2022
Instituto Tecnológico Superior de San Pedro
Estado Analítico del Ejercicio del Presupuesto de Egresos Detallado – LDF
Clasificación por Objeto del Gasto (Capítulo y Concepto)
 Del 1 de enero al 30 de junio de 2022
 (PESOS)

Concepto (c)	Egresos					Subejercicio (e)
	Aprobado (d)	Ampliaciones / (Reducciones)	Modificado	Devengado	Pagado	
I. Gasto No Etiquetado (I=A+B+C+D+E+F+G+H+I)	6,500,000.00	-2,598.53	6,497,401.47	2,463,392.67	2,313,886.85	4,034,008.80
A. Servicios Personales (A=a1+a2+a3+a4+a5+a6+a7)	192,000.00	-30,000.00	162,000.00	23,200.00	23,200.00	138,800.00
a1) Remuneraciones Al Personal De Carácter Permanente	0.00	0.00	0.00	0.00	0.00	0.00
a2) Remuneraciones Al Personal De Carácter Transitorio	0.00	0.00	0.00	0.00	0.00	0.00
a3) Remuneraciones Adicionales Y Especiales	0.00	0.00	0.00	0.00	0.00	0.00
a4) Seguridad Social	0.00	0.00	0.00	0.00	0.00	0.00
a5) Otras Prestaciones Sociales Y Económicas	192,000.00	-30,000.00	162,000.00	23,200.00	23,200.00	138,800.00
a6) Previsiones	0.00	0.00	0.00	0.00	0.00	0.00
a7) Pago De Estímulos A Servidores Públicos	0.00	0.00	0.00	0.00	0.00	0.00
B. Materiales Y Suministros (B=b1+b2+b3+b4+b5+b6+b7+b8+b9)	1,463,599.02	107,399.24	1,570,998.26	743,031.09	743,031.09	827,967.17
b1) Materiales De Administración, Emisión De Documentos Y Artículos Oficiales	429,755.88	26,794.14	456,550.02	253,965.04	253,965.04	202,584.98
b2) Alimentos Y Utensilios	37,950.00	15,104.16	53,054.16	42,789.48	42,789.48	10,264.68
b3) Materias Primas Y Materiales De Producción Y Comercialización	4,700.00	-1,676.52	3,023.48	628.32	628.32	2,395.16
b4) Materiales Y Artículos De Construcción Y De Reparación	337,011.00	2,883.10	339,894.10	56,593.18	56,593.18	283,300.92
b5) Productos Químicos, Farmacéuticos Y De Laboratorio	49,400.00	-3,000.00	46,400.00	5,560.93	5,560.93	40,839.07
b6) Combustibles, Lubricantes Y Aditivos	258,294.14	1,666.41	259,960.55	167,605.27	167,605.27	92,355.28
b7) Vestuario, Blancos, Prendas De Protección Y Artículos Deportivos	149,628.00	38,584.97	188,212.97	148,597.50	148,597.50	39,615.47
b8) Materiales Y Suministros Para Seguridad	0.00	0.00	0.00	0.00	0.00	0.00
b9) Herramientas, Refacciones Y Accesorios Menores	196,860.00	27,042.98	223,902.98	67,291.37	67,291.37	156,611.61
C. Servicios Generales (C=c1+c2+c3+c4+c5+c6+c7+c8+c9)	3,323,910.98	-4,195.14	3,319,715.84	1,394,706.83	1,245,201.01	1,925,009.01
c1) Servicios Basicos	18,700.00	-4,722.90	13,977.10	3,879.25	3,879.25	10,097.85
c2) Servicios De Arrendamiento	312,000.00	-28,713.03	283,286.97	171,920.12	171,920.12	111,366.85
c3) Servicios Profesionales, Científicos, Técnicos Y Otros Servicios	1,307,014.45	30,352.53	1,337,366.98	576,722.78	427,216.96	760,644.20
c4) Servicios Financieros, Bancarios Y Comerciales	125,300.00	5,716.48	131,016.48	81,529.56	81,529.56	49,486.92
c5) Servicios De Instalación, Reparación, Mantenimiento Y Conservación	716,613.25	-17,503.02	699,110.23	110,158.33	110,158.33	588,951.90
c6) Servicios De Comunicación Social Y Publicidad	109,500.00	27,764.80	137,264.80	70,959.29	70,959.29	66,305.51
c7) Servicios De Traslado Y Viáticos	360,855.48	-76,057.95	284,797.53	86,448.29	86,448.29	198,349.24
c8) Servicios Oficiales	216,727.80	74,165.43	290,893.23	232,825.21	232,825.21	58,068.02

Informe de Avance de Gestión Financiera Segundo Trimestre 2022
Instituto Tecnológico Superior de San Pedro
Estado Analítico del Ejercicio del Presupuesto de Egresos Detallado – LDF
Clasificación por Objeto del Gasto (Capítulo y Concepto)
Del 1 de enero al 30 de junio de 2022
(PESOS)

Concepto (c)	Egresos					Subejercicio (e)
	Aprobado (d)	Ampliaciones / (Reducciones)	Modificado	Devengado	Pagado	
c9) Otros Servicios Generales	157,200.00	-15,197.48	142,002.52	60,264.00	60,264.00	81,738.52
D. Transferencias, Asignaciones, Subsidios Y Otras Ayudas (D=d1+d2+d3+d4+d5+d6+d7+d8+d9)	500,000.00	30,000.00	530,000.00	238,695.00	238,695.00	291,305.00
d1) Transferencias Internas Y Asignaciones Al Sector Público	0.00	0.00	0.00	0.00	0.00	0.00
d2) Transferencias Al Resto Del Sector Público	0.00	0.00	0.00	0.00	0.00	0.00
d3) Subsidios Y Subvenciones	0.00	0.00	0.00	0.00	0.00	0.00
d4) Ayudas Sociales	500,000.00	30,000.00	530,000.00	238,695.00	238,695.00	291,305.00
d5) Pensiones Y Jubilaciones	0.00	0.00	0.00	0.00	0.00	0.00
d6) Transferencias A Fideicomisos, Mandatos Y Otros Análogos	0.00	0.00	0.00	0.00	0.00	0.00
d7) Transferencias A La Seguridad Social	0.00	0.00	0.00	0.00	0.00	0.00
d8) Donativos	0.00	0.00	0.00	0.00	0.00	0.00
d9) Transferencias Al Exterior	0.00	0.00	0.00	0.00	0.00	0.00
E. Bienes Muebles, Inmuebles E Intangibles (E=e1+e2+e3+e4+e5+e6+e7+e8+e9)	1,020,490.00	-105,802.63	914,687.37	63,759.75	63,759.75	850,927.62
e1) Mobiliario Y Equipo De Administración	468,390.00	-31,680.52	436,709.48	0.00	0.00	436,709.48
e2) Mobiliario Y Equipo Educativo Y Recreativo	279,900.00	-69,293.64	210,606.36	0.00	0.00	210,606.36
e3) Equipo E Instrumental Médico Y De Laboratorio	0.00	0.00	0.00	0.00	0.00	0.00
e4) Vehículos Y Equipo De Transporte	0.00	0.00	0.00	0.00	0.00	0.00
e5) Equipo De Defensa Y Seguridad	0.00	0.00	0.00	0.00	0.00	0.00
e6) Maquinaria, Otros Equipos Y Herramientas	250,000.00	976.71	250,976.71	63,759.75	63,759.75	187,216.96
e7) Activos Biológicos	0.00	0.00	0.00	0.00	0.00	0.00
e8) Bienes Inmuebles	0.00	0.00	0.00	0.00	0.00	0.00
e9) Activos Intangibles	22,200.00	-5,805.18	16,394.82	0.00	0.00	16,394.82
F. Inversión Pública (F=f1+f2+f3)	0.00	0.00	0.00	0.00	0.00	0.00
f1) Obra Pública En Bienes De Dominio Público	0.00	0.00	0.00	0.00	0.00	0.00
f2) Obra Pública En Bienes Propios	0.00	0.00	0.00	0.00	0.00	0.00
f3) Proyectos Productivos Y Acciones De Fomento	0.00	0.00	0.00	0.00	0.00	0.00
G. Inversiones Financieras Y Otras Provisiones (G=g1+g2+g3+g4+g5+g6+g7)	0.00	0.00	0.00	0.00	0.00	0.00
g1) Inversiones Para El Fomento De Actividades Productivas	0.00	0.00	0.00	0.00	0.00	0.00
g2) Acciones Y Participaciones De Capital	0.00	0.00	0.00	0.00	0.00	0.00

Informe de Avance de Gestión Financiera Segundo Trimestre 2022
Instituto Tecnológico Superior de San Pedro
Estado Analítico del Ejercicio del Presupuesto de Egresos Detallado – LDF
Clasificación por Objeto del Gasto (Capítulo y Concepto)
Del 1 de enero al 30 de junio de 2022
(PESOS)

Concepto (c)	Egresos					Subejercicio (e)
	Aprobado (d)	Ampliaciones / (Reducciones)	Modificado	Devengado	Pagado	
g3) Compra De Títulos Y Valores	0.00	0.00	0.00	0.00	0.00	0.00
g4) Concesión De Préstamos	0.00	0.00	0.00	0.00	0.00	0.00
g5) Inversiones En Fideicomisos, Mandatos Y Otros Análogos	0.00	0.00	0.00	0.00	0.00	0.00
g6) Otras Inversiones Financieras	0.00	0.00	0.00	0.00	0.00	0.00
g7) Provisiones Para Contingencias Y Otras Erogaciones Especiales	0.00	0.00	0.00	0.00	0.00	0.00
H. Participaciones Y Aportaciones (H=h1+h2+h3)	0.00	0.00	0.00	0.00	0.00	0.00
h1) Participaciones	0.00	0.00	0.00	0.00	0.00	0.00
h2) Aportaciones	0.00	0.00	0.00	0.00	0.00	0.00
h3) Convenios	0.00	0.00	0.00	0.00	0.00	0.00
I. Deuda Pública (I=i1+i2+i3+i4+i5+i6+i7)	0.00	0.00	0.00	0.00	0.00	0.00
i1) Amortización De La Deuda Pública	0.00	0.00	0.00	0.00	0.00	0.00
i2) Intereses De La Deuda Pública	0.00	0.00	0.00	0.00	0.00	0.00
i3) Comisiones De La Deuda Pública	0.00	0.00	0.00	0.00	0.00	0.00
i4) Gastos De La Deuda Pública	0.00	0.00	0.00	0.00	0.00	0.00
i5) Costo Por Coberturas	0.00	0.00	0.00	0.00	0.00	0.00
i6) Apoyos Financieros	0.00	0.00	0.00	0.00	0.00	0.00
i7) Adeudos de Ejercicios Fiscales Anteriores (ADEFAS)	0.00	0.00	0.00	0.00	0.00	0.00
II. Gasto Etiquetado (II=A+B+C+D+E+F+G+H+I)	40,493,824.00	262,273.12	40,756,097.12	19,802,880.13	17,831,364.06	20,953,216.99
A. Servicios Personales (A=a1+a2+a3+a4+a5+a6+a7)	37,240,412.00	-259,648.63	36,980,763.37	17,104,403.32	15,184,505.65	19,876,360.05
a1) Remuneraciones Al Personal De Carácter Permanente	20,551,778.72	-247,784.70	20,303,994.02	9,982,329.74	9,982,329.74	10,321,664.28
a2) Remuneraciones Al Personal De Carácter Transitorio	326,086.14	0.00	326,086.14	151,801.46	151,801.46	174,284.68
a3) Remuneraciones Adicionales Y Especiales	6,157,530.02	1,325,287.00	7,482,817.02	3,035,077.41	1,911,882.29	4,447,739.61
a4) Seguridad Social	7,018,002.44	-2,358,283.00	4,659,719.44	1,946,152.33	1,946,152.33	2,713,567.11
a5) Otras Prestaciones Sociales Y Económicas	2,154,018.68	0.00	2,154,018.68	920,955.99	920,955.99	1,233,062.69
a6) Previsiones	0.00	0.00	0.00	0.00	0.00	0.00
a7) Pago De Estímulos A Servidores Públicos	1,032,996.00	1,021,132.07	2,054,128.07	1,068,086.39	271,383.84	986,041.68
B. Materiales Y Suministros (B=b1+b2+b3+b4+b5+b6+b7+b8+b9)	1,059,354.68	107,699.37	1,167,054.05	925,310.05	912,633.96	241,744.00
b1) Materiales De Administración, Emisión De Documentos Y Artículos Oficiales	217,675.46	25,606.36	243,281.82	155,992.69	155,992.69	87,289.13
b2) Alimentos Y Utensilios	40,201.00	-11,827.68	28,373.32	23,725.48	23,725.48	4,647.84

Informe de Avance de Gestión Financiera Segundo Trimestre 2022
Instituto Tecnológico Superior de San Pedro
Estado Analítico del Ejercicio del Presupuesto de Egresos Detallado – LDF
Clasificación por Objeto del Gasto (Capítulo y Concepto)
 Del 1 de enero al 30 de junio de 2022
 (PESOS)

Concepto (c)	Egresos					Subejercicio (e)
	Aprobado (d)	Ampliaciones / (Reducciones)	Modificado	Devengado	Pagado	
b3) Materias Primas Y Materiales De Producción Y Comercialización	2,000.00	6,010.26	8,010.26	7,510.26	7,510.26	500.00
b4) Materiales Y Artículos De Construcción Y De Reparación	355,745.63	-57,419.72	298,325.91	230,479.45	230,479.45	67,846.46
b5) Productos Químicos, Farmacéuticos Y De Laboratorio	76,000.00	11,181.67	87,181.67	63,759.60	63,759.60	23,422.07
b6) Combustibles, Lubricantes Y Aditivos	207,705.86	33,869.47	241,575.33	216,672.37	203,996.28	24,902.96
b7) Vestuario, Blancos, Prendas De Protección Y Artículos Deportivos	87,000.00	-11,833.00	75,167.00	74,611.96	74,611.96	555.04
b8) Materiales Y Suministros Para Seguridad	0.00	0.00	0.00	0.00	0.00	0.00
b9) Herramientas, Refacciones Y Accesorios Menores	73,026.73	112,112.01	185,138.74	152,558.24	152,558.24	32,580.50
C. Servicios Generales (C=c1+c2+c3+c4+c5+c6+c7+c8+c9)	2,194,057.32	328,898.38	2,522,955.70	1,695,309.40	1,656,367.09	827,646.30
c1) Servicios Basicos	710,665.83	-124,376.21	586,289.62	332,636.16	332,636.16	253,653.46
c2) Servicios De Arrendamiento	44,334.59	-8,521.36	35,813.23	16,257.40	16,257.40	19,555.83
c3) Servicios Profesionales, Científicos, Técnicos Y Otros Servicios	220,936.89	56,953.13	277,890.02	192,639.56	153,697.25	85,250.46
c4) Servicios Financieros, Bancarios Y Comerciales	48,500.00	-5,791.20	42,708.80	208.80	208.80	42,500.00
c5) Servicios De Instalación, Reparación, Mantenimiento Y Conservación	529,103.92	212,532.99	741,636.91	715,418.72	715,418.72	26,218.19
c6) Servicios De Comunicación Social Y Publicidad	88,471.09	-47,640.00	40,831.09	35,649.91	35,649.91	5,181.18
c7) Servicios De Traslado Y Viáticos	47,200.00	-8,111.36	39,088.64	25,267.65	25,267.65	13,820.99
c8) Servicios Oficiales	156,059.50	31,196.73	187,256.23	138,543.20	138,543.20	48,713.03
c9) Otros Servicios Generales	348,785.50	222,655.66	571,441.16	238,688.00	238,688.00	332,753.16
D. Transferencias, Asignaciones, Subsidios Y Otras Ayudas (D=d1+d2+d3+d4+d5+d6+d7+d8+d9)	0.00	21,167.00	21,167.00	13,700.36	13,700.36	7,466.64
d1) Transferencias Internas Y Asignaciones Al Sector Público	0.00	0.00	0.00	0.00	0.00	0.00
d2) Transferencias Al Resto Del Sector Público	0.00	0.00	0.00	0.00	0.00	0.00
d3) Subsidios Y Subvenciones	0.00	0.00	0.00	0.00	0.00	0.00
d4) Ayudas Sociales	0.00	21,167.00	21,167.00	13,700.36	13,700.36	7,466.64
d5) Pensiones Y Jubilaciones	0.00	0.00	0.00	0.00	0.00	0.00
d6) Transferencias A Fideicomisos, Mandatos Y Otros Análogos	0.00	0.00	0.00	0.00	0.00	0.00
d7) Transferencias A La Seguridad Social	0.00	0.00	0.00	0.00	0.00	0.00
d8) Donativos	0.00	0.00	0.00	0.00	0.00	0.00
d9) Transferencias Al Exterior	0.00	0.00	0.00	0.00	0.00	0.00


Informe de Avance de Gestión Financiera Segundo Trimestre 2022
Instituto Tecnológico Superior de San Pedro
Estado Analítico del Ejercicio del Presupuesto de Egresos Detallado – LDF
Clasificación por Objeto del Gasto (Capítulo y Concepto)
 Del 1 de enero al 30 de junio de 2022
 (PESOS)

Concepto (c)	Egresos					Subejercicio (e)
	Aprobado (d)	Ampliaciones / (Reducciones)	Modificado	Devengado	Pagado	
E. Bienes Muebles, Inmuebles E Intangibles (E=e1+e2+e3+e4+e5+e6+e7+e8+e9)	0.00	64,157.00	64,157.00	64,157.00	64,157.00	0.00
e1) Mobiliario Y Equipo De Administración	0.00	64,157.00	64,157.00	64,157.00	64,157.00	0.00
e2) Mobiliario Y Equipo Educativo Y Recreativo	0.00	0.00	0.00	0.00	0.00	0.00
e3) Equipo E Instrumental Médico Y De Laboratorio	0.00	0.00	0.00	0.00	0.00	0.00
e4) Vehículos Y Equipo De Transporte	0.00	0.00	0.00	0.00	0.00	0.00
e5) Equipo De Defensa Y Seguridad	0.00	0.00	0.00	0.00	0.00	0.00
e6) Maquinaria, Otros Equipos Y Herramientas	0.00	0.00	0.00	0.00	0.00	0.00
e7) Activos Biológicos	0.00	0.00	0.00	0.00	0.00	0.00
e8) Bienes Inmuebles	0.00	0.00	0.00	0.00	0.00	0.00
e9) Activos Intangibles	0.00	0.00	0.00	0.00	0.00	0.00
F. Inversión Pública (F=f1+f2+f3)	0.00	0.00	0.00	0.00	0.00	0.00
f1) Obra Pública En Bienes De Dominio Público	0.00	0.00	0.00	0.00	0.00	0.00
f2) Obra Pública En Bienes Propios	0.00	0.00	0.00	0.00	0.00	0.00
f3) Proyectos Productivos Y Acciones De Fomento	0.00	0.00	0.00	0.00	0.00	0.00
G. Inversiones Financieras Y Otras Provisiones (G=g1+g2+g3+g4+g5+g6+g7)	0.00	0.00	0.00	0.00	0.00	0.00
g1) Inversiones Para El Fomento De Actividades Productivas	0.00	0.00	0.00	0.00	0.00	0.00
g2) Acciones Y Participaciones De Capital	0.00	0.00	0.00	0.00	0.00	0.00
g3) Compra De Títulos Y Valores	0.00	0.00	0.00	0.00	0.00	0.00
g4) Concesión De Préstamos	0.00	0.00	0.00	0.00	0.00	0.00
g5) Inversiones En Fideicomisos, Mandatos Y Otros Análogos	0.00	0.00	0.00	0.00	0.00	0.00
g6) Otras Inversiones Financieras	0.00	0.00	0.00	0.00	0.00	0.00
g7) Provisiones Para Contingencias Y Otras Erogaciones Especiales	0.00	0.00	0.00	0.00	0.00	0.00
H. Participaciones Y Aportaciones (H=h1+h2+h3)	0.00	0.00	0.00	0.00	0.00	0.00
h1) Participaciones	0.00	0.00	0.00	0.00	0.00	0.00
h2) Aportaciones	0.00	0.00	0.00	0.00	0.00	0.00
h3) Convenios	0.00	0.00	0.00	0.00	0.00	0.00
I. Deuda Pública (I=i1+i2+i3+i4+i5+i6+i7)	0.00	0.00	0.00	0.00	0.00	0.00
i1) Amortización De La Deuda Pública	0.00	0.00	0.00	0.00	0.00	0.00
i2) Intereses De La Deuda Pública	0.00	0.00	0.00	0.00	0.00	0.00


Informe de Avance de Gestión Financiera Segundo Trimestre 2022
Instituto Tecnológico Superior de San Pedro
Estado Analítico del Ejercicio del Presupuesto de Egresos Detallado – LDF
Clasificación por Objeto del Gasto (Capítulo y Concepto)
 Del 1 de enero al 30 de junio de 2022
 (PESOS)

Concepto (c)	Egresos					Subejercicio (e)
	Aprobado (d)	Ampliaciones / (Reducciones)	Modificado	Devengado	Pagado	
i3) Comisiones De La Deuda Pública	0.00	0.00	0.00	0.00	0.00	0.00
i4) Gastos De La Deuda Pública	0.00	0.00	0.00	0.00	0.00	0.00
i5) Costo Por Coberturas	0.00	0.00	0.00	0.00	0.00	0.00
i6) Apoyos Financieros	0.00	0.00	0.00	0.00	0.00	0.00
i7) Adeudos de Ejercicios Fiscales Anteriores (ADEFAS)	0.00	0.00	0.00	0.00	0.00	0.00
III. Total de Egresos (III = I + II)	46,993,824.00	259,674.59	47,253,498.59	22,266,272.80	20,145,250.91	24,987,225.79


Bajo protesta de decir verdad declaramos que los Estados Financieros y sus notas, son razonablemente correctos y son responsabilidad del emisor.



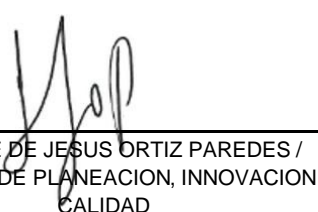
 C.P. JOSE GILBERTO FERNIZA
 GARZA/DIRECTOR GENERAL



 C.P. LUIS ANTONIO TORRES RAMIREZ / JEF
 DE RECURSOS FINANCIEROS



 C.P. ELENA HERNANDEZ DELGADO /
 SUBDIRECTORA ADMINISTRATIVA



 C.P. JOSE DE JESUS ORTIZ PAREDES /
 DIRECTOR DE PLANEACION, INNOVACION
 CALIDAD

f2) Obra Pública en Bienes Propios	0.00	0.00	0.00	0.00	0.00	0.00
f3) Proyectos Productivos y Acciones de Fomento	0.00	0.00	0.00	0.00	0.00	0.00
G. Inversiones Financieras y Otras Provisiones (G=g1+g2+g3+g4+g5+g6+g7)	0.00	0.00	0.00	0.00	0.00	0.00
g1) Inversiones Para el Fomento de Actividades Productivas	0.00	0.00	0.00	0.00	0.00	0.00
g2) Acciones y Participaciones de Capital	0.00	0.00	0.00	0.00	0.00	0.00
g3) Compra de Títulos y Valores	0.00	0.00	0.00	0.00	0.00	0.00
g4) Concesión de Préstamos	0.00	0.00	0.00	0.00	0.00	0.00
g5) Inversiones en Fideicomisos, Mandatos y Otros Análogos	0.00	0.00	0.00	0.00	0.00	0.00
Fideicomiso de Desastres Naturales (Informativo)	0.00	0.00	0.00	0.00	0.00	0.00
g6) Otras Inversiones Financieras	0.00	0.00	0.00	0.00	0.00	0.00
g7) Provisiones para Contingencias y Otras Erogaciones Especiales	0.00	0.00	0.00	0.00	0.00	0.00
H. Participaciones y Aportaciones (H=h1+h2+h3)	0.00	0.00	0.00	0.00	0.00	0.00
h1) Participaciones	0.00	0.00	0.00	0.00	0.00	0.00
h2) Aportaciones	0.00	0.00	0.00	0.00	0.00	0.00
h3) Convenios	0.00	0.00	0.00	0.00	0.00	0.00
I. Deuda Pública (I=i1+i2+i3+i4+i5+i6+i7)	0.00	0.00	0.00	0.00	0.00	0.00
i1) Amortización de la Deuda Pública	0.00	0.00	0.00	0.00	0.00	0.00
i2) Intereses de la Deuda Pública	0.00	0.00	0.00	0.00	0.00	0.00
i3) Comisiones de la Deuda Pública	0.00	0.00	0.00	0.00	0.00	0.00
i4) Gastos de la Deuda Pública	0.00	0.00	0.00	0.00	0.00	0.00
i5) Costo por Coberturas	0.00	0.00	0.00	0.00	0.00	0.00
i6) Apoyos Financieros	0.00	0.00	0.00	0.00	0.00	0.00
i7) Adeudos de Ejercicios Fiscales Anteriores (ADEFAS)	0.00	0.00	0.00	0.00	0.00	0.00
III. Total de Egresos (III = I + II)	46,993,824.00	259,674.59	47,253,498.59	22,266,272.80	20,145,250.91	24,987,228.79

Informe de Avance de Gestión Financiera Segundo Trimestre 2022
Instituto Tecnológico Superior de San Pedro
Estado Analítico del Ejercicio del Presupuesto de Egresos Detallado – LDF
Clasificación Administrativa
 Del 1 de enero al 30 de junio de 2022
 (PESOS)

Concepto (c)	Egresos					Subejercicio (e)
	Aprobado (d)	Ampliaciones/ (Reducciones)	Modificado	Devengado	Pagado	
I. Gasto No Etiquetado (I=A+B+C.....K)	6,500,000.00	-2,598.53	6,497,401.47	2,463,392.67	2,313,886.85	4,034,008.80
A. DIRECCION GENERAL	0.00	0.00	0.00	0.00	0.00	0.00
a1). DIRECCION GENERAL	0.00	0.00	0.00	0.00	0.00	0.00
a2). DIRECCION DE PLANEACIÓN Y VINCULACIÓN	0.00	0.00	0.00	0.00	0.00	0.00
B. SUBDIRECCION DE ADMINISTRACION Y FINANZAS	0.00	0.00	0.00	0.00	0.00	0.00
b1). SUBDIRECCION DE ADMINISTRACION Y FINANZAS	0.00	0.00	0.00	0.00	0.00	0.00
b2). DEPARTAMENTO DE RECURSOS FINANCIEROS Y HUMANOS	0.00	0.00	0.00	0.00	0.00	0.00
b3). DEPARTAMENTO DE REC. MATERIALES Y SERVICIOS GENERALES	0.00	0.00	0.00	0.00	0.00	0.00
b4). DEPARTAMENTO DE CENTRO DE COMPUTO Y MANTENIMIENTO	0.00	0.00	0.00	0.00	0.00	0.00
b5). CONTABILIDAD Y FINANZAS	0.00	0.00	0.00	0.00	0.00	0.00
C. SUBDIRECCION ACADEMICA	0.00	0.00	0.00	0.00	0.00	0.00
c1). SUBDIRECCION ACADEMICA	0.00	0.00	0.00	0.00	0.00	0.00
c2). DIVISION DE INGENIERIA EN SISTEMAS COMPUTACIONALES	0.00	0.00	0.00	0.00	0.00	0.00
c3). DIVISION DE INGENIERIA INDUSTRIAL	0.00	0.00	0.00	0.00	0.00	0.00
c4). DIVISION DE ING EN GESTION EMPRESARIAL	0.00	0.00	0.00	0.00	0.00	0.00
c5). DEPARTAMENTO DE DESARROLLO ACADEMICO	0.00	0.00	0.00	0.00	0.00	0.00
c6). DEPTO. DE INNOVACION E INVESTIGACION TECNOLÓGICA	0.00	0.00	0.00	0.00	0.00	0.00
c7). DIVISION DE INGENIERIA EN LOGISTICA	0.00	0.00	0.00	0.00	0.00	0.00
c8). SERVICIOS ESCOLARES	0.00	0.00	0.00	0.00	0.00	0.00
D. SUBDIRECCION DE PLANEACION	0.00	0.00	0.00	0.00	0.00	0.00
d1). SUBDIRECCION DE PLANEACION	0.00	0.00	0.00	0.00	0.00	0.00
d10). CENTRO DE INFORMACION	0.00	0.00	0.00	0.00	0.00	0.00
DEPARTAMENTO DE PLANEACION Y CALIDAD	0.00	0.00	0.00	0.00	0.00	0.00
E. SUBDIRECCIÓN DE VINCULACIÓN	0.00	0.00	0.00	0.00	0.00	0.00
e1). SUBDIRECCIÓN DE VINCULACIÓN	0.00	0.00	0.00	0.00	0.00	0.00
F. TRANSPARENCIA	0.00	0.00	0.00	0.00	0.00	0.00
f1). TRANSPARENCIA	0.00	0.00	0.00	0.00	0.00	0.00

Informe de Avance de Gestión Financiera Segundo Trimestre 2022
Instituto Tecnológico Superior de San Pedro
Estado Analítico del Ejercicio del Presupuesto de Egresos Detallado – LDF
Clasificación Administrativa
 Del 1 de enero al 30 de junio de 2022
 (PESOS)

Concepto (c)	Egresos					Subejercicio (e)
	Aprobado (d)	Ampliaciones/ (Reducciones)	Modificado	Devengado	Pagado	
G. PROCESO ACADÉMICO	558,058.00	-2,407.01	555,650.99	167,353.99	147,655.87	388,297.00
g1). PROCESO ACADÉMICO	558,058.00	-2,407.01	555,650.99	167,353.99	147,655.87	388,297.00
H. PROCESO DE PLANEACIÓN	425,455.48	-108.00	425,347.48	216,197.19	216,197.19	209,150.29
h1). PROCESO DE PLANEACIÓN	425,455.48	-108.00	425,347.48	216,197.19	216,197.19	209,150.29
I. PROCESO DE ADMINISTRACIÓN DE LOS RECURSOS	4,597,486.52	-30,083.52	4,567,403.00	1,627,984.64	1,498,176.94	2,939,418.36
i1). PROCESO DE ADMINISTRACIÓN DE LOS RECURSOS	4,597,486.52	-30,083.52	4,567,403.00	1,627,984.64	1,498,176.94	2,939,418.36
J. PROCESO DE VINCULACIÓN	790,000.00	30,000.00	820,000.00	441,936.53	441,936.53	378,063.47
j1). PROCESO DE VINCULACIÓN	790,000.00	30,000.00	820,000.00	441,936.53	441,936.53	378,063.47
K. PROCESO DE INNOVACIÓN Y CALIDAD	129,000.00	0.00	129,000.00	9,920.32	9,920.32	119,079.68
k1). PROCESO DE INNOVACIÓN Y CALIDAD	129,000.00	0.00	129,000.00	9,920.32	9,920.32	119,079.68
II. Gasto Etiquetado (II=A+B+C.....K)	40,493,824.00	262,273.12	40,756,097.12	19,802,880.13	17,831,364.06	20,953,216.99
A. DIRECCION GENERAL	0.00	0.00	0.00	0.00	0.00	0.00
a1). DIRECCION GENERAL	0.00	0.00	0.00	0.00	0.00	0.00
a2). DIRECCION DE PLANEACIÓN Y VINCULACIÓN	0.00	0.00	0.00	0.00	0.00	0.00
B. SUBDIRECCION DE ADMINISTRACION Y FINANZAS	0.00	0.00	0.00	0.00	0.00	0.00
b1). SUBDIRECCION DE ADMINISTRACION Y FINANZAS	0.00	0.00	0.00	0.00	0.00	0.00
b2). DEPARTAMENTO DE RECURSOS FINANCIEROS Y HUMANOS	0.00	0.00	0.00	0.00	0.00	0.00
b3). DEPARTAMENTO DE REC. MATERIALES Y SERVICIOS GENERALES	0.00	0.00	0.00	0.00	0.00	0.00
b4). DEPARTAMENTO DE CENTRO DE COMPUTO Y MANTENIMIENTO	0.00	0.00	0.00	0.00	0.00	0.00
b5). CONTABILIDAD Y FINANZAS	0.00	0.00	0.00	0.00	0.00	0.00
C. SUBDIRECCION ACADEMICA	0.00	0.00	0.00	0.00	0.00	0.00
c1). SUBDIRECCION ACADEMICA	0.00	0.00	0.00	0.00	0.00	0.00
c2). DIVISION DE INGENIERIA EN SISTEMAS COMPUTACIONALES	0.00	0.00	0.00	0.00	0.00	0.00
c3). DIVISION DE INGENIERIA INDUSTRIAL	0.00	0.00	0.00	0.00	0.00	0.00
c4). DIVISION DE ING EN GESTION EMPRESARIAL	0.00	0.00	0.00	0.00	0.00	0.00
c5). DEPARTAMENTO DE DESARROLLO ACADEMICO	0.00	0.00	0.00	0.00	0.00	0.00

Informe de Avance de Gestión Financiera Segundo Trimestre 2022
Instituto Tecnológico Superior de San Pedro
Estado Analítico del Ejercicio del Presupuesto de Egresos Detallado – LDF
Clasificación Administrativa
 Del 1 de enero al 30 de junio de 2022
 (PESOS)

Concepto (c)	Egresos					Subejercicio (e)
	Aprobado (d)	Ampliaciones/ (Reducciones)	Modificado	Devengado	Pagado	
c6). DEPTO. DE INNOVACION E INVESTIGACION TECNOLOGICA	0.00	0.00	0.00	0.00	0.00	0.00
c7). DIVISION DE INGENIERIA EN LOGISTICA	0.00	0.00	0.00	0.00	0.00	0.00
c8). SERVICIOS ESCOLARES	0.00	0.00	0.00	0.00	0.00	0.00
D. SUBDIRECCION DE PLANEACION	0.00	0.00	0.00	0.00	0.00	0.00
d1). SUBDIRECCION DE PLANEACION	0.00	0.00	0.00	0.00	0.00	0.00
d10). CENTRO DE INFORMACION	0.00	0.00	0.00	0.00	0.00	0.00
DEPARTAMENTO DE PLANEACION Y CALIDAD	0.00	0.00	0.00	0.00	0.00	0.00
E. SUBDIRECCIÓN DE VINCULACIÓN	0.00	0.00	0.00	0.00	0.00	0.00
e1). SUBDIRECCIÓN DE VINCULACIÓN	0.00	0.00	0.00	0.00	0.00	0.00
F. TRANSPARENCIA	0.00	0.00	0.00	0.00	0.00	0.00
f1). TRANSPARENCIA	0.00	0.00	0.00	0.00	0.00	0.00
G. PROCESO ACADÉMICO	0.00	255,682.00	255,682.00	167,607.36	167,607.36	88,074.64
g1). PROCESO ACADÉMICO	0.00	255,682.00	255,682.00	167,607.36	167,607.36	88,074.64
H. PROCESO DE PLANEACIÓN	0.00	17,035.29	17,035.29	17,035.29	17,035.29	0.00
h1). PROCESO DE PLANEACIÓN	0.00	17,035.29	17,035.29	17,035.29	17,035.29	0.00
I. PROCESO DE ADMINISTRACIÓN DE LOS RECURSOS	40,493,824.00	-10,444.17	40,483,379.83	19,618,237.48	17,646,721.41	20,865,142.35
i1). PROCESO DE ADMINISTRACIÓN DE LOS RECURSOS	40,493,824.00	-10,444.17	40,483,379.83	19,618,237.48	17,646,721.41	20,865,142.35
J. PROCESO DE VINCULACIÓN	0.00	0.00	0.00	0.00	0.00	0.00
j1). PROCESO DE VINCULACIÓN	0.00	0.00	0.00	0.00	0.00	0.00
K. PROCESO DE INNOVACIÓN Y CALIDAD	0.00	0.00	0.00	0.00	0.00	0.00
k1). PROCESO DE INNOVACIÓN Y CALIDAD	0.00	0.00	0.00	0.00	0.00	0.00
III. Total de Egresos (III = I + II)	46,993,824.00	259,674.59	47,253,498.59	22,266,272.80	20,145,250.91	24,987,225.79

Informe de Avance de Gestión Financiera Segundo Trimestre 2022
Instituto Tecnológico Superior de San Pedro
Estado Analítico del Ejercicio del Presupuesto de Egresos Detallado – LDF
Clasificación Administrativa
Del 1 de enero al 30 de junio de 2022
(PESOS)


Bajo protesta de decir verdad declaramos que los Estados Financieros y sus notas, son razonablemente correctos y son responsabilidad del emisor.




C.P. JOSE GILBERTO FERNIZA
GARZA/DIRECTOR GENERAL



C.P. LUIS ANTONIO TORRES RAMIREZ / JEF
DE RECURSOS FINANCIEROS



C.P. JOSE DE JESUS ORTIZ PAREDES /
DIRECTOR DE PLANEACION, INNOVACION
CALIDAD



C.P. ELENA HERNANDEZ DELGADO /
SUBDIRECTORA ADMINISTRATIVA

INSTITUTO TECNOLOGICO SUPERIOR DE SAN PEDRO DE LAS COLONIAS
Estado Analítico del Ejercicio del Presupuesto de Egresos Detallado - LDF
Clasificación Administrativa
Del 01 de enero al 30 de junio de 2022 (b)
(PESOS)

Concepto (c)	Egresos					Subejercicio (e)
	Aprobado (d)	Ampliaciones/ (Reducciones)	Modificado	Devengado	Pagado	
I. Gasto No Etiquetado (I=A+B+C+D+E+F+G+H)	6,500,000.00	-2,598.53	6,497,401.47	2,463,392.67	2,313,886.85	4,034,008.80
A. DIRECCION GENERAL	0.00	0.00	0.00	0.00	0.00	0.00
B. SUBDIRECCION DE ADMINISTRACION Y FINANZAS	0.00	0.00	0.00	0.00	0.00	0.00
C. SUBDIRECCION ACADEMICA	0.00	0.00	0.00	0.00	0.00	0.00
D. SUBDIRECCION DE PLANEACION	0.00	0.00	0.00	0.00	0.00	0.00
E. SUBDIRECCION DE VINCULACION	0.00	0.00	0.00	0.00	0.00	0.00
F. TRANSPARENCIA	0.00	0.00	0.00	0.00	0.00	0.00
G. PROCESO ACADEMICO	558,058.00	-2,407.01	555,650.99	167,353.99	147,655.87	388,297.00
H. PREOCESO DE PLANEACION	425,455.48	-108.00	425,347.48	216,197.19	216,197.19	209,150.29
I. PROCESO DE ADMINISTRACION DE LOS RECURSOS	4,597,486.52	-30,083.52	4,567,403.00	1,627,984.64	1,498,176.94	2,939,418.36
J. PROCESO DE VINCULACION	790,000.00	30,000.00	820,000.00	441,936.53	441,936.53	378,063.47
K. PROCESO DE INNOVACION Y CALIDAD	129,000.00	0.00	129,000.00	9,920.32	9,920.32	119,079.68
II. Gasto Etiquetado (II=A+B+C+D+E+F+G+H)	40,493,824.00	262,273.12	40,756,097.12	19,802,880.13	17,831,364.06	20,953,216.99
A. DIRECCION GENERAL	0.00	0.00	0.00	0.00	0.00	0.00
B. SUBDIRECCION DE ADMINISTRACION Y FINANZAS	0.00	0.00	0.00	0.00	0.00	0.00
C. SUBDIRECCION ACADEMICA	0.00	0.00	0.00	0.00	0.00	0.00
D. SUBDIRECCION DE PLANEACION	0.00	0.00	0.00	0.00	0.00	0.00
E. SUBDIRECCION DE VINCULACION	0.00	0.00	0.00	0.00	0.00	0.00
F. TRANSPARENCIA	0.00	0.00	0.00	0.00	0.00	0.00
G. PROCESO ACADEMICO	0.00	255,682.00	255,682.00	167,607.36	167,607.36	88,074.64
H. PREOCESO DE PLANEACION	0.00	17,035.29	17,035.29	17,035.29	17,035.29	0.00
I. PROCESO DE ADMINISTRACION DE LOS RECURSOS	40,493,824.00	-10,444.17	40,483,379.83	19,618,237.48	17,646,721.41	20,865,142.35
J. PROCESO DE VINCULACION	0.00	0.00	0.00	0.00	0.00	0.00
K. PROCESO DE INNOVACION Y CALIDAD	0.00	0.00	0.00	0.00	0.00	0.00
III. Total de Egresos (III = I + II)	46,993,824.00	259,674.59	47,253,498.59	22,266,272.80	20,145,250.91	24,987,225.79

Instituto Tecnológico Superior de San Pedro
Estado Analítico del Ejercicio del Presupuesto de Egresos Detallado - LDF
Clasificación Funcional (Finalidad y Función)
Del 1 de enero al 30 de junio de 2022
(PESOS)

Concepto (c)	Egresos					Subejercicio (e)
	Aprobado (d)	Ampliaciones / (Reducciones)	Modificado	Devengado	Pagado	
I. Gasto No Etiquetado (I=A+B+C+D)	6,500,000.00	-2,598.53	6,497,401.47	2,463,392.67	2,313,886.85	4,034,008.80
A. Gobierno (A=a1+a2+a3+a4+a5+a6+a7+a8)	0.00	0.00	0.00	0.00	0.00	0.00
a1) Legislacion	0.00	0.00	0.00	0.00	0.00	0.00
a2) Justicia	0.00	0.00	0.00	0.00	0.00	0.00
a3) Coordinacion De La Política De Gobierno	0.00	0.00	0.00	0.00	0.00	0.00
a4) Relaciones Exteriores	0.00	0.00	0.00	0.00	0.00	0.00
a5) Asuntos Financieros Y Hacendarios	0.00	0.00	0.00	0.00	0.00	0.00
a6) Seguridad Nacional	0.00	0.00	0.00	0.00	0.00	0.00
a7) Asuntos De Orden Público Y De Seguridad Interior	0.00	0.00	0.00	0.00	0.00	0.00
a8) Otros Servicios Generales	0.00	0.00	0.00	0.00	0.00	0.00
B. Desarrollo Social (B=b1+b2+b3+b4+b5+b6+b7)	6,500,000.00	-2,598.53	6,497,401.47	2,463,392.67	2,313,886.85	4,034,008.80
b1) Proteccion Ambiental	0.00	0.00	0.00	0.00	0.00	0.00
b2) Vivienda Y Servicios A La Comunidad	0.00	0.00	0.00	0.00	0.00	0.00
b3) Salud	0.00	0.00	0.00	0.00	0.00	0.00
b4) Recreacion, Cultura Y Otras Manifestaciones Sociales	0.00	0.00	0.00	0.00	0.00	0.00
b5) Educacion	6,500,000.00	-2,598.53	6,497,401.47	2,463,392.67	2,313,886.85	4,034,008.80
b6) Proteccion Social	0.00	0.00	0.00	0.00	0.00	0.00
b7) Otros Asuntos Sociales	0.00	0.00	0.00	0.00	0.00	0.00
C. Desarrollo Economico (C=c1+c2+c3+c4+c5+c6+c7+c8+c9)	0.00	0.00	0.00	0.00	0.00	0.00
c1) Asuntos Economicos, Comerciales Y Laborales En General	0.00	0.00	0.00	0.00	0.00	0.00
c2) Agropecuaria, Silvicultura, Pesca Y Caza	0.00	0.00	0.00	0.00	0.00	0.00
c3) Combustibles Y Energia	0.00	0.00	0.00	0.00	0.00	0.00
c4) Minería, Manufacturas Y Construccion	0.00	0.00	0.00	0.00	0.00	0.00
c5) Transporte	0.00	0.00	0.00	0.00	0.00	0.00
c6) Comunicaciones	0.00	0.00	0.00	0.00	0.00	0.00
c7) Turismo	0.00	0.00	0.00	0.00	0.00	0.00
c8) Ciencia, Tecnologia E Innovacion	0.00	0.00	0.00	0.00	0.00	0.00
c9) Otras Industrias Y Otros Asuntos Economicos	0.00	0.00	0.00	0.00	0.00	0.00

Instituto Tecnológico Superior de San Pedro
Estado Analítico del Ejercicio del Presupuesto de Egresos Detallado - LDF
Clasificación Funcional (Finalidad y Función)
Del 1 de enero al 30 de junio de 2022
(PESOS)

Concepto (c)	Egresos					Subejercicio (e)
	Aprobado (d)	Ampliaciones / (Reducciones)	Modificado	Devengado	Pagado	
D. Otras No Clasificadas en Funciones Anteriores (D=d1+d2+d3+d4)	0.00	0.00	0.00	0.00	0.00	0.00
d1) Transacciones De La Deuda Publica / Costo Financiero De La Deuda	0.00	0.00	0.00	0.00	0.00	0.00
d2) Transferencias, Participaciones Y Aportaciones Entre Diferentes Niveles Y Ordenes De Gobierno	0.00	0.00	0.00	0.00	0.00	0.00
d3) Saneamiento Del Sistema Financiero	0.00	0.00	0.00	0.00	0.00	0.00
d4) Adeudos De Ejercicios Fiscales Anteriores	0.00	0.00	0.00	0.00	0.00	0.00
II. Gasto Etiquetado(II=A+B+C+D)	40,493,824.00	262,273.12	40,756,097.12	19,802,880.13	17,831,364.06	20,953,216.99
A. Gobierno (A=a1+a2+a3+a4+a5+a6+a7+a8)	0.00	0.00	0.00	0.00	0.00	0.00
a1) Legislacion	0.00	0.00	0.00	0.00	0.00	0.00
a2) Justicia	0.00	0.00	0.00	0.00	0.00	0.00
a3) Coordinacion De La Politica De Gobierno	0.00	0.00	0.00	0.00	0.00	0.00
a4) Relaciones Exteriores	0.00	0.00	0.00	0.00	0.00	0.00
a5) Asuntos Financieros Y Hacendarios	0.00	0.00	0.00	0.00	0.00	0.00
a6) Seguridad Nacional	0.00	0.00	0.00	0.00	0.00	0.00
a7) Asuntos De Orden Público Y De Seguridad Interior	0.00	0.00	0.00	0.00	0.00	0.00
a8) Otros Servicios Generales	0.00	0.00	0.00	0.00	0.00	0.00
B. Desarrollo Social (B=b1+b2+b3+b4+b5+b6+b7)	40,493,824.00	262,273.12	40,756,097.12	19,802,880.13	17,831,364.06	20,953,216.99
b1) Proteccion Ambiental	0.00	0.00	0.00	0.00	0.00	0.00
b2) Vivienda Y Servicios A La Comunidad	0.00	0.00	0.00	0.00	0.00	0.00
b3) Salud	0.00	0.00	0.00	0.00	0.00	0.00
b4) Recreacion, Cultura Y Otras Manifestaciones Sociales	0.00	0.00	0.00	0.00	0.00	0.00
b5) Educacion	40,493,824.00	262,273.12	40,756,097.12	19,802,880.13	17,831,364.06	20,953,216.99
b6) Proteccion Social	0.00	0.00	0.00	0.00	0.00	0.00
b7) Otros Asuntos Sociales	0.00	0.00	0.00	0.00	0.00	0.00
C. Desarrollo Economico (C=c1+c2+c3+c4+c5+c6+c7+c8+c9)	0.00	0.00	0.00	0.00	0.00	0.00
c1) Asuntos Economicos, Comerciales Y Laborales En General	0.00	0.00	0.00	0.00	0.00	0.00
c2) Agropecuaria, Silvicultura, Pesca Y Caza	0.00	0.00	0.00	0.00	0.00	0.00

Instituto Tecnológico Superior de San Pedro
Estado Analítico del Ejercicio del Presupuesto de Egresos Detallado - LDF
Clasificación Funcional (Finalidad y Función)
Del 1 de enero al 30 de junio de 2022
(PESOS)

Concepto (c)	Egresos					Subejercicio (e)
	Aprobado (d)	Ampliaciones / (Reducciones)	Modificado	Devengado	Pagado	
c3) Combustibles Y Energia	0.00	0.00	0.00	0.00	0.00	0.00
c4) Minería, Manufacturas Y Construccion	0.00	0.00	0.00	0.00	0.00	0.00
c5) Transporte	0.00	0.00	0.00	0.00	0.00	0.00
c6) Comunicaciones	0.00	0.00	0.00	0.00	0.00	0.00
c7) Turismo	0.00	0.00	0.00	0.00	0.00	0.00
c8) Ciencia, Tecnologia E Innovacion	0.00	0.00	0.00	0.00	0.00	0.00
c9) Otras Industrias Y Otros Asuntos Economicos	0.00	0.00	0.00	0.00	0.00	0.00
D. Otras No Clasificadas en Funciones Anteriores (D=d1+d2+d3+d4)	0.00	0.00	0.00	0.00	0.00	0.00
d1) Transacciones De La Deuda Publica / Costo Financiero De La Deuda	0.00	0.00	0.00	0.00	0.00	0.00
d2) Transferencias, Participaciones Y Aportaciones Entre Diferentes Niveles Y Ordenes De Gobierno	0.00	0.00	0.00	0.00	0.00	0.00
d3) Saneamiento Del Sistema Financiero	0.00	0.00	0.00	0.00	0.00	0.00
d4) Adeudos De Ejercicios Fiscales Anteriores	0.00	0.00	0.00	0.00	0.00	0.00
III. Total de Egresos (III=I+II)	46,993,824.00	259,674.59	47,253,498.59	22,266,272.80	20,145,250.91	24,987,225.79

Bajo protesta de decir verdad declaramos que los Estados Financieros y sus notas, son razonablemente correctos y son responsabilidad del emisor.



C.P. JOSE GILBERTO FERNIZA
GARZA/DIRECTOR GENERAL

C.F.  JEREZ / JEF
SOS



C.P. JOS
DIRECTOF

TIZ PAREDES /
ON, INNOVACION



ELGADO /
SUBDIRECTORA ADMINISTRATIVA

C. Desarrollo Económico (C=c1+c2+c3+c4+c5+c6+c7+c8+c9)	0.00	0.00	0.00	0.00	0.00	0.00
c1) Asuntos Económicos, Comerciales y Laborales en General	0.00	0.00	0.00	0.00	0.00	0.00
c2) Agropecuaria, Silvicultura, Pesca y Caza	0.00	0.00	0.00	0.00	0.00	0.00
c3) Combustibles y Energía	0.00	0.00	0.00	0.00	0.00	0.00
c4) Minería, Manufacturas y Construcción	0.00	0.00	0.00	0.00	0.00	0.00
c5) Transporte	0.00	0.00	0.00	0.00	0.00	0.00
c6) Comunicaciones	0.00	0.00	0.00	0.00	0.00	0.00
c7) Turismo	0.00	0.00	0.00	0.00	0.00	0.00
c8) Ciencia, Tecnología e Innovación	0.00	0.00	0.00	0.00	0.00	0.00
c9) Otras Industrias y Otros Asuntos Económicos	0.00	0.00	0.00	0.00	0.00	0.00
D. Otras No Clasificadas en Funciones Anteriores (D=d1+d2+d3+d4)	0.00	0.00	0.00	0.00	0.00	0.00
d1) Transacciones de la Deuda Publica / Costo Financiero de la Deuda	0.00	0.00	0.00	0.00	0.00	0.00
d2) Transferencias, Participaciones y Aportaciones Entre Diferentes Niveles y Ordenes de Gobierno	0.00	0.00	0.00	0.00	0.00	0.00
d3) Saneamiento del Sistema Financiero	0.00	0.00	0.00	0.00	0.00	0.00
d4) Adeudos de Ejercicios Fiscales Anteriores	0.00	0.00	0.00	0.00	0.00	0.00
III. Total de Egresos (III = I + II)	46,993,824.00	259,674.59	47,253,498.59	22,266,272.80	20,145,250.91	24,987,225.79

Instituto Tecnológico Superior de San Pedro
Estado Analítico del Ejercicio del Presupuesto de Egresos Detallado - LDF Clasificación de Servicios
Personales por Categoría
Del 1 de enero al 30 de junio de 2022
(PESOS)

Concepto (c)	Egresos					Subejercicio (e)
	Aprobado (d)	Ampliaciones/ (Reducciones)	Modificado	Devengado	Pagado	
I. Gasto No Etiquetado (I= A+B+C+D+E+F)	192,000.00	-30,000.00	162,000.00	23,200.00	23,200.00	138,800.00
A. Personal Administrativo y de Servicio Público	192,000.00	-30,000.00	162,000.00	23,200.00	23,200.00	138,800.00
B. Magisterio	0.00	0.00	0.00	0.00	0.00	0.00
C. Servicios de Salud (C=c1+c2)	0.00	0.00	0.00	0.00	0.00	0.00
c1) Personal Administrativo	0.00	0.00	0.00	0.00	0.00	0.00
c2) Personal Médico, Paramédico y afín	0.00	0.00	0.00	0.00	0.00	0.00
D. Seguridad Pública	0.00	0.00	0.00	0.00	0.00	0.00
E. Gastos asociados a la implementación de nuevas leyes federales o reformas a las mismas (E= e1+e2)	0.00	0.00	0.00	0.00	0.00	0.00
e1) Nombre del Programa o Ley 1	0.00	0.00	0.00	0.00	0.00	0.00
e2) Nombre del Programa o Ley 2	0.00	0.00	0.00	0.00	0.00	0.00
F. Sentencias laborales definitivas	0.00	0.00	0.00	0.00	0.00	0.00
II. Gasto Etiquetado (II= A+B+C+D+E+F)	37,240,412.00	-259,648.63	36,980,763.37	17,104,403.32	15,184,505.65	19,876,360.05
A. Personal Administrativo y de Servicio Público	37,240,412.00	-259,648.63	36,980,763.37	17,104,403.32	15,184,505.65	19,876,360.05
B. Magisterio	0.00	0.00	0.00	0.00	0.00	0.00
C. Servicios de Salud (C= c1+c2)	0.00	0.00	0.00	0.00	0.00	0.00
c1) Personal Administrativo	0.00	0.00	0.00	0.00	0.00	0.00
c2) Personal Médico, Paramédico y afín	0.00	0.00	0.00	0.00	0.00	0.00
D. Seguridad Pública	0.00	0.00	0.00	0.00	0.00	0.00
E. Gastos asociados a la implementación de nuevas leyes federales o reformas de la mismas (E= e1+e2)	0.00	0.00	0.00	0.00	0.00	0.00
e1) Nombre del Programa o Ley 1	0.00	0.00	0.00	0.00	0.00	0.00
e2) Nombre del Programa o Ley 2	0.00	0.00	0.00	0.00	0.00	0.00
F. Sentencias laborales definitivas	0.00	0.00	0.00	0.00	0.00	0.00
III. Total del Gasto en Servicios Personales (III= I+II)	37,432,412.00	-289,648.63	37,142,763.37	17,127,603.32	15,207,705.65	20,015,160.05



Instituto Tecnológico Superior de San Pedro
Estado Analítico del Ejercicio del Presupuesto de Egresos Detallado - LDF Clasificación de Servicios
Personales por Categoría
Del 1 de enero al 30 de junio de 2022
(PESOS)

Bajo protesta de decir verdad declaramos que los Estados Financieros y sus notas, son razonablemente correctos y son responsabilidad del emisor.




C.P. JOSE GILBERTO FERNIZA
GARZA/DIRECTOR GENERAL



C.P. ELENA HERNANDEZ DELGADO /
SUBDIRECTORA ADMINISTRATIVA



C.P. LUIS ANTONIO TORRES RAMIREZ / JEFE
DE RECURSOS FINANCIEROS



C.P. JOSE DE JESUS ORTIZ PAREDES /
DIRECTOR DE PLANEACION, INNOVACION Y
CALIDAD

INSTITUTO TECNOLÓGICO SUPERIOR DE SAN PEDRO DE LAS COLONIAS

Estado Analítico del Ejercicio del Presupuesto de Egresos Detallado - LDF

Clasificación de Servicios Personales por Categoría

Del 01 de enero al 30 de junio de 2022 (b)

(PESOS)

Concepto (c)	Egresos					Subejercicio (e)
	Aprobado (d)	Ampliaciones/ (Reducciones)	Modificado	Devengado	Pagado	
I. Gasto No Etiquetado (I=A+B+C+D+E+F)	192,000.00	-30,000.00	162,000.00	23,200.00	23,200.00	138,800.00
A. Personal Administrativo y de Servicio Público	96,000.00	-72,800.00	162,000.00	23,200.00	23,200.00	138,800.00
B. Magisterio	0.00	0.00	0.00	0.00	0.00	0.00
C. Servicios de Salud (C=c1+c2)	0.00	0.00	0.00	0.00	0.00	0.00
c1) Personal Administrativo	0.00	0.00	0.00	0.00	0.00	0.00
c2) Personal Médico, Paramédico y afín	0.00	0.00	0.00	0.00	0.00	0.00
D. Seguridad Pública	0.00	0.00	0.00	0.00	0.00	0.00
E. Gastos asociados a la implementación de nuevas leyes federales o reformas a las mismas (E = e1 + e2)	0.00	0.00	0.00	0.00	0.00	0.00
e1) Nombre del Programa o Ley 1	0.00	0.00	0.00	0.00	0.00	0.00
e2) Nombre del Programa o Ley 2	0.00	0.00	0.00	0.00	0.00	0.00
F. Sentencias laborales definitivas	0.00	0.00	0.00	0.00	0.00	0.00
II. Gasto Etiquetado (II=A+B+C+D+E+F)	37,240,412.00	-259,648.63	36,980,763.37	17,104,403.32	15,184,505.65	19,876,360.05
A. Personal Administrativo y de Servicio Público	37,240,412.00	-259,648.63	36,980,763.37	17,104,403.32	15,184,505.65	19,876,360.05
B. Magisterio	0.00	0.00	0.00	0.00	0.00	0.00
C. Servicios de Salud (C=c1+c2)	0.00	0.00	0.00	0.00	0.00	0.00
c1) Personal Administrativo	0.00	0.00	0.00	0.00	0.00	0.00
c2) Personal Médico, Paramédico y afín	0.00	0.00	0.00	0.00	0.00	0.00
D. Seguridad Pública	0.00	0.00	0.00	0.00	0.00	0.00
E. Gastos asociados a la implementación de nuevas leyes federales o reformas a las mismas (E = e1 + e2)	0.00	0.00	0.00	0.00	0.00	0.00
e1) Nombre del Programa o Ley 1	0.00	0.00	0.00	0.00	0.00	0.00
e2) Nombre del Programa o Ley 2	0.00	0.00	0.00	0.00	0.00	0.00
F. Sentencias laborales definitivas	0.00	0.00	0.00	0.00	0.00	0.00
III. Total del Gasto en Servicios Personales (III = I + II)	37,432,412.00	-289,648.63	37,142,763.37	17,127,603.32	15,207,705.65	20,015,160.05

San Pedro, Coahuila de Zaragoza a 30 de Junio de 2022

V. INFORMACIÓN DERIVADA DE LA LEY DE DISCIPLINA FINANCIERA DE LAS ENTIDADES FEDERATIVAS Y LOS MUNICIPIOS.

J) El Poder Ejecutivo a través de la Secretaría de Finanzas, reportarán en los términos del artículo 6 de la Ley de Disciplina Financiera de las Entidades Federativas y los Municipios, el avance de las acciones, hasta en tanto se recupere el presupuesto sostenible de recursos disponibles.

Se informa que éste punto solicitando, no aplica para esta Institución.

San Pedro, Coahuila de Zaragoza a 30 de Junio de 2022

V. INFORMACIÓN DERIVADA DE LA LEY DE DISCIPLINA FINANCIERA DE LAS ENTIDADES FEDERATIVAS Y LOS MUNICIPIOS

K) Informar la fuente de financiamiento de los ingresos con la que se haya pagado el nuevo gasto (aumento o creación del gasto del Presupuesto Egresos), distinguiendo el gasto etiquetado y no etiquetado.

Se informa que los gastos son pagados con recurso Estatal, Federal y Propio.

San Pedro, Coahuila de Zaragoza a 30 de junio de 2022

ENTIDADES FEDERATIVAS Y LOS MUNICIPIOS

I) La información relativa al cumplimiento de los convenios celebrados con la Secretaría de Hacienda y Crédito Público, en términos del Capítulo IV de la Ley de Disciplina Financiera de las Entidades Federativas y los Municipios.

Se informa que éste punto solicitado, no aplica para esta Institución.